

# Portiques

## 1 Portiques fixes universels jusqu'à 7,55 m

La traverse centrale coulisse entre les deux barres horizontales pour adapter la largeur du portique au lieu de pose, au centimètre près.

Trois versions :

- hauteur fixe 2200 mm, largeur de voie entre 3850 et 5200 mm, sans tirants.
- hauteur fixe 2200 mm, largeur de voie entre 5250 et 7550 mm, avec tirants.
- hauteur variable 2200 mm à 3570 mm, largeur de voie entre 3850 et 5200 mm.

Tubes acier. Finition laqué blanc sur galva avec bandes rouges rétro réfléchissantes.

Fixation sur platines avec crosses de scellement fournies. Transport simplifié : le portique est conditionné en un seul colis de 2 mètres (version sans tirants) ou de 3 mètres (version avec tirants).

Largeur de la voie	Réf.
3850 à 5200 mm (sans tirants)	<b>202330</b>
5250 à 7550 mm (avec tirants)	<b>202331</b>
Version réglable en hauteur (2200 à 3570 mm) et en largeur (3850 à 5200 mm)	<b>202340</b>

## 2 Portiques tournants jusqu'à 12 m

Portiques tournants sélectifs pour gérer l'accès des poids lourds, caravanes, etc., sur les aires de stationnement.

Portique HS 2200 tournant sur fût cylindrique avec poignées de rotation, et butées de blocage pour le maintien en position fermée ou ouverte à 90° (ou plus en option).

Fermeture par goupilles traversantes dans les positions ouvertes ou fermées. Blocage de la goupille par cadenas fourni ou, en option, serrure clé triangle de 11. Equipés de tirants pour des longueurs supérieures à 5000. Anneaux soudés prévus pour bavettes.

Finition laqué blanc sur galva avec bandes rétro réfléchissantes rouges.

Fixation sur platines avec crosses de scellement fournies. Réglage de l'aplomb par contre-écrous situés sous les platines.

Portiques tournants	Haut.	Poids	Réf.
Lg 5000 sans tirant	2200	208 Kg	<b>202500</b>
Lg 6000 avec tirants 2	2200	239 Kg	<b>202501</b>
Lg 7000 avec tirants	2200	246 Kg	<b>202502</b>
<b>Portique tournant universel</b>			
Lg 7000 à 12000 avec double tirants	2200	344 Kg	<b>202510</b>

## 3 Option bavette ..... Réf. 202600

Bavette en tôle 1500 x 100 et bandes réflectos 500 x 80. Accrochage avec chaînes et anneaux rapides fournis. Hauteur 360 mm pour une hauteur sous bavette de 1840 mm. Prévoir deux bavettes par portique.

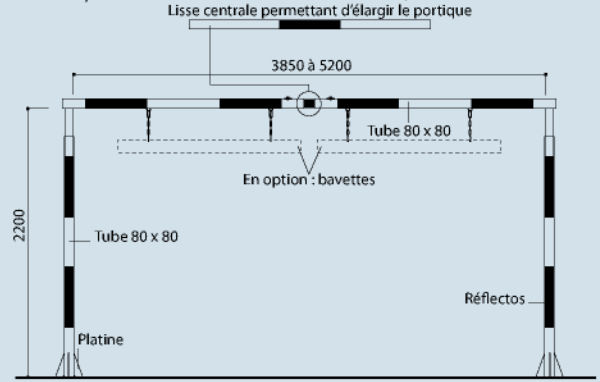
## 4 Portique pivotant

Portique pivotant HS 2200 en acier. Traverse haute horizontale pivotante dans l'un des deux poteaux verticaux.

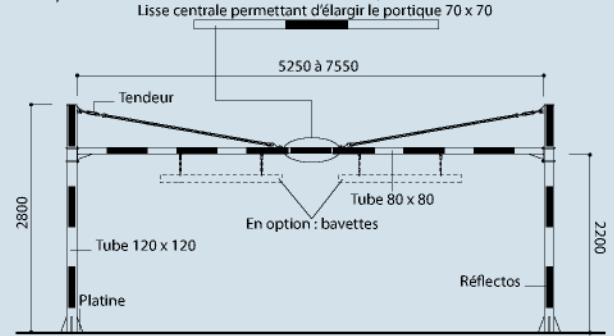
Finition galvanisée avec 8 bandes rétro réfléchissantes rouges. Fixation par scellement direct.

Portique Pivotant	Lg 5000	Poids 62 kg	<b>Réf. 202304</b>
-------------------	---------	-------------	--------------------

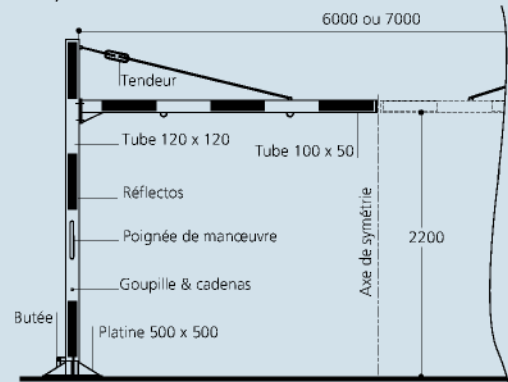
### 1 Portique fixe universel (sans tirants)



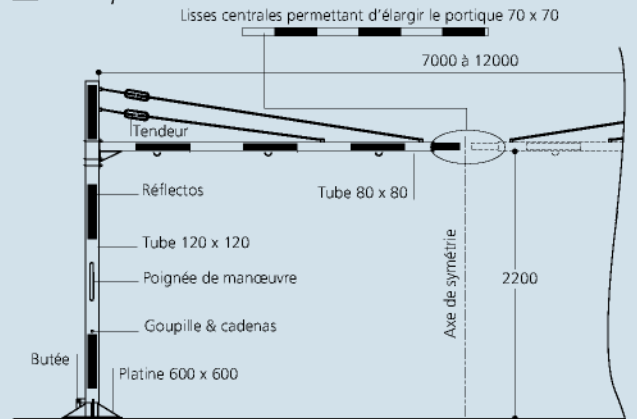
### 1 Portique fixe universel (avec tirants)



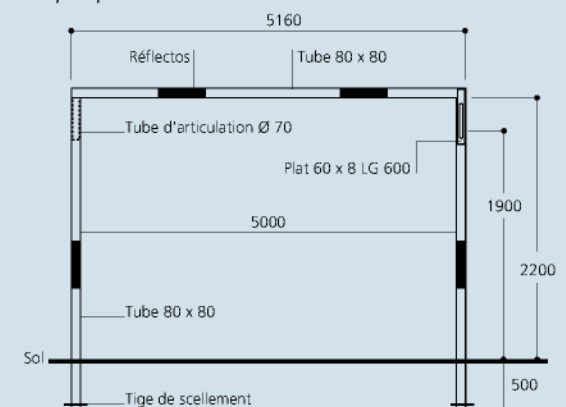
### 2 Portique tournant avec tirants



### 2 Portique tournant universel avec tirants



### 4 Portique pivotant





En option  
pour tous nos  
portiques fixes  
ou tournants : kit  
de fixation pour  
panneaux Ø 450.

Réf. 202321



97

