

# LM-SECURITE

**partenaire commercial**

**[www.lmsecurite.fr](http://www.lmsecurite.fr)**

31 allée des romains 74370 PRINGY  
Téléphone / télécopie : 04 50 27 46 33  
mobile : 06 68 54 96 28  
[www.lmsecurite.fr](http://www.lmsecurite.fr) [lmsecurite@yahoo.fr](mailto:lmsecurite@yahoo.fr)  
Siret 43990723900016 APE 4669C  
TVA FR 6343990723900016

# Sommaire



Signalisation de sécurité . . . . . 3



Marquage de tuyauteries. . . . . 85



Systèmes de consignation . . . . . 105



Identification & Signalisation logistique. . . . . 139



Systèmes de balisage & de marquage . . . . . 159



Pictogrammes: index par page . . . . . 176  
Matériaux. . . . . 179  
Chiffres & lettres: quantités . . . . . 180  
Index . . . . . 181

# OPTEZ POUR LA NOUVELLE GAMME CERTIFIEE NF !

Pour la sécurité de vos installations, Brady propose  
une large gamme de panneaux certifiés 

Ces sont des panneaux de sécurité standard sur lesquels figurent un signal de sécurité avec ou sans texte additionnel. Les panneaux certifiés offrent aux utilisateurs un niveau supérieur de qualité, grâce aux tests réalisés en laboratoire agréé, au respect des couleurs normalisées, etc. La certification des panneaux BRADY démontre la qualité des produits que nous proposons.



## Le + des panneaux certifiés NF

① **Garantie de conformité aux normes en vigueur**

(Code du Travail, norme NF X 08-003-1, et N X 08-003-3, Directive européenne 92/58/CEE transposée dans le droit français par l'arrêté du 04/11/93)

② **Qualité permanente conforme au cahier des charges techniques**

établi pour la certification: longévité du marquage, résistance des impressions (UV,...) et aux agressions extérieures.

③ **Production contrôlée:**

le process et les impressions testés et certifiés, les procédés sont décrits et inspectés, la qualité est contrôlée à chaque étape.

④ **Identification des produits:**

tous les produits certifiés sont identifiés par le marquage NF – AFFICHAGE DE SECURITE, le N° de certification (010), et les références commerciales répertoriées par le CNMIS (Comité National Malveillance Incendie Sécurité).

⑤ **Fiche d'information fournie avec chaque produit**

reprenant le process de fabrication et décrivant les instructions de pause et d'utilisation.

Grâce aux produits certifiés NF, vous avez l'assurance de bénéficier de produits répondant à vos exigences de qualité tout en étant conforme à la législation en vigueur.

*Pour plus d'informations, contactez votre partenaire Brady.*

 **BRADY**®



# SIGNALISATION DE SECURITE

Signalisation : que faut-il savoir ?	4	Panneaux d'interdiction de fumer	33	Panneaux A5/A4/A3/A2/A1	65
Dimensions des pictogrammes	4	Panneaux d'interdiction	35	Pictogrammes sur rouleau	62
Matériaux	5	Panneaux d'interdiction combinés	40	Mini-pictogrammes	64
Picto-Pack	6	Panneaux de danger	41	Panneaux pour transports	67
Pic-Pack	9	Sécurité près des installations électriques	43	Transport dangereux par voie maritime	70
Premiers secours	10	Sécurité près des machines	45	Panneau pour transport routier	71
Panneaux d'évacuation	11	Produits dangereux	47	Identification de zones dangereuses	72
Sécurité incendie	15	Radioactivité	50	Étiquetage de substances dangereuses	73
Consignes de sécurité	21	Étiquettes de symboles	51	Signalisation IMO – BradyGlo™	74
Panneaux photoluminescents	22	Espaces confinés	52	Système lumineux au sol	80
Panneaux d'obligation	25	Sécurité au sol	54	Pictogrammes gd format et systèmes de fixation	81
Panneaux d'obligation combinés	30	Panneaux d'information	56	Brady-sur-mesure: panneaux personnalisés	82
Rangement des équipements de protection individuelle	31	Emballage	58		
Signalisation routière	32	Signalisation liée à l'environnement	59		

# Signalisation: que faut-il savoir?

## Éliminer, protéger et associer...

La signalisation de sécurité est indispensable pour prévenir tout risque d'accident ou trouver rapidement des secours (chimie, incendie...)

### La prévention la plus souvent rencontrée concerne:

- l'évacuation rapide des lieux infectés
- la chute d'objets
- les risques de glissade ou de chute
- la protection contre une exposition nocive de niveaux sonores ou d'émissions de gaz, vapeurs, aérosols de particules solides ou liquides de substances insalubres, gênantes ou dangereuses.
- le balisage de zones dangereuses

### La prévention des risques se distingue sous plusieurs formes:

- la signalisation de sécurité par panneaux utilisant les couleurs de sécurité
- la pose d'étiquettes réglementaires sur produits, tuyauteries, machines, véhicules de transport...
- la pose de systèmes permettant de condamner vannes, tuyauteries, machines...
- la pose de poteaux, chaînes, rubans pour marquer une zone de danger, diriger et guider de jour comme de nuit.

## Législation

La directive 92/58/CEE du conseil des communautés européennes du 24 juin 1992 impose de nouvelles règles et de nouveaux modèles concernant la signalisation sur les lieux de travail.

La directive introduit de nouveaux graphismes, définit une disposition plus claire et comporte quelques nouveautés : risque de chute, risque biologique, protection individuelle, évacuation, matériel de lutte contre l'incendie et de secours... Quant aux différentes formes de signalisation, elles peuvent dorénavant être, selon le cas, un panneau, une couleur, un signal lumineux ou sonore. Les panneaux doivent être constitués d'un matériau résistant le mieux possible aux chocs, aux intempéries et aux agressions dues au milieu ambiant.



Ce catalogue a pris en compte la modification de la nouvelle norme NF X-008-003-1 et NF X 008-003-3 en date de juillet 2006 pour un grand nombre de pictogrammes. Celle-ci offre une meilleure lisibilité des panneaux et favorise donc la réaction en cas de situation extrêmes. Ces pictogrammes sont signalés dans le catalogue par le logo suivant:



## La sécurité : des formes et des couleurs standardisées

La codification par couleurs et formes revêt une importance toute particulière en matière de signalisation et de sécurité. En effet, associé à une forme bien spécifique, une couleur permet de déclencher le réflexe nécessaire pour éviter un danger immédiat.

### Législation Française: Arrêté du 04/11/93

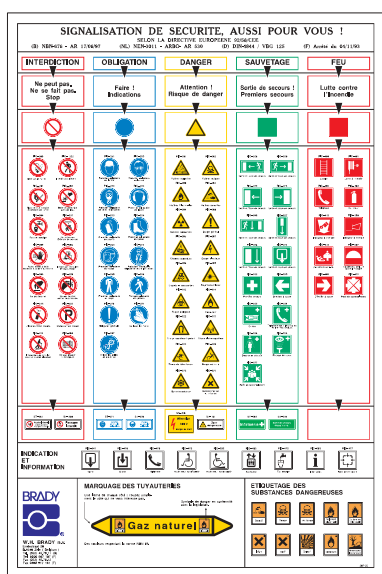
Les couleurs des panneaux indiquent la nature des messages : le rouge symbolise l'interdiction, le bleu l'obligation, le jaune l'avertissement et le vert l'évacuation et les premiers secours.

### Forme



### Couleur

Interdiction	Interdiction	Matériel de lutte contre les incendies
Avertissement	Attention! risque de danger	
Evacuation et secours	Absence de danger Matériels de sauvetage	
Obligation	Obligation	Indication ou instruction



## Affiche de sécurité

### Informez pour sécuriser!

Pour une signalisation claire et efficace, cette affiche de sécurité vous permet de prendre connaissance de la signalisation existante et des risques qui y sont associés.

**Matériau:** PVC  
**Épaisseur:** 0,2 mm  
**Dimensions:** 63 x 42 cm

Réf.  
287125

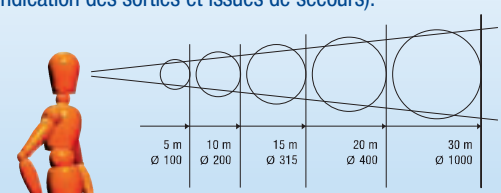


## Dimensions des Pictogrammes

Les dimensions de la signalisation dépendent de la distance de lecture.

Le dessin ci-contre vous permet de veiller à ce que les dimensions d'un pictogramme soient aussi conformes que possible aux Directives Européennes.

Dans le cas d'un éclairage naturel insuffisant ou inadéquat, il faut utiliser des panneaux photoluminescents (surtout pour l'indication des sorties et issues de secours).



## Matériaux pour les panneaux de signalisation



### **Polyester, adhésif (B-7541)**

Film polyester, impression par transfert thermique, laminage polyester

**Épaisseur:** 0.124 mm

**Coloris standard :** noir, rouge, jaune, bleu et vert

Résiste bien aux produits chimiques, à la température (variation allant de - 40° à + 120°) à la pluie, aux UV, aux rayures et à l'abrasion.

Le laminage polyester évite que l'impression soit en contact direct avec le produit chimique.

Très résistant aux solvants et aux produits chimiques, le pictogramme peut être nettoyé sans risques à l'aide des détergents les plus courants. L'adhésif, à base d'acrylique, s'applique sur les surfaces les plus difficiles comme le polypropylène ou l'ABS.

Produit dans un matériau écologique : le polyester peut être récupéré, la politique de Brady étant de réduire l'utilisation des matériaux polluants.

**Usage intérieur et extérieur**



### **Polypropylène, non adhésif (B-7527)**

**Épaisseur:** 1,5 mm

**Coloris standard:** blanc et jaune

Grande souplesse, extrême résistance aux chocs et aux UV, plage de température de - 80° à + 120°.

Fixation par rivets, vis, clous ou colle

Remplaçant le PVC, il résiste mieux aux solvants.

Caractéristiques non-polluantes. Le matériau est récupérable.

**Usage intérieur et extérieur**



### **Aluminium, non adhésif, rigide (B-7525)**

**Épaisseur:** 1 mm

**Coloris standards :** blanc, noir, jaune, rouge, bleu, vert

Recyclable et identifiable même dans les pires conditions d'encrassement.

Plage de température de - 40° à + 120°

**Usage intérieur et extérieur** (illimité en extérieur)



### **PVC, non adhésif, rigide (B-455)**

**Épaisseur:** 1,5 mm.

Pliable par action d'une source de chaleur et conserve cette déformation après refroidissement.

**Plage de température :** - 14° à + 65°

**Fond blanc, nombreux coloris.**

Sensible aux différents produits chimiques.

**Usage intérieur**



### **Matériaux photoluminescents**

Les produits photoluminescents sont proposés en deux qualités de photoluminescence: la qualité standard et la qualité d'intensité supérieure. (Haute intensité)

La version photoluminescente standard donne une luminosité qui est 80% plus élevée que celle exigée par les normes DIN. La version en haute intensité a une luminosité 650 fois plus élevée que celle des normes DIN.

Il y a au total trois exécutions différentes proposées en deux types de matériaux:

- 1) Film vinyle autocollant en version photoluminescente standard – Épaisseur : 100µm
- 2) Plaque d'aluminium en version haute intensité
- 3) **BRADY** PHOTO LUM PRODUCTS: PVC rigide en version photoluminescente standard (B-7537) – Épaisseur: 1 mm

Le matériau autocollant standard en polyester est disponible à la pièce ou par carte, selon les dimensions du pictogramme. Vous trouverez un aperçu dans les tableaux ci-dessous.

Dimensions	Quantité
△ 8 mm	117/carte
△ 12,5 mm	81/carte
△ 25 mm	13/carte
△ 50 mm	7/carte
△ 100 mm	3/carte
△ 200 mm	1 pièce
△ 250 mm	1 pièce
△ 315 mm	1 pièce

Dimensions	Quantité
□ 15 x 21 mm	35/carte
□ 26 x 37 mm	12/carte
□ 37 x 18 mm	10/carte
□ 52 x 26 mm	7/carte
□ 297 x 74 mm	1 pièce
□ 297 x 105 mm	1 pièce
□ 450 x 150 mm	1 pièce

Dimensions	Quantité
○ 25 mm	7/carte
○ 50 mm	2/carte
○ 100 mm	1 pièce
○ 200 mm	1 pièce
○ 315 mm	1 pièce



## Picto-Pack

Sous une seule référence, Picto-Pack rassemble les pictogrammes permettant de couvrir la majorité des besoins d'un immeuble de taille peu importante (< 2 000 m<sup>2</sup>) et où ont lieu des activités de type tertiaire.

Lors de votre premier tour de l'immeuble dans le cadre du projet de signalisation, vous aurez donc la plupart des pictogrammes nécessaires sous la main et vous pouvez déjà les installer ou les mettre au bon endroit en fonction d'une installation ultérieure.

Probablement, vous découvrirez alors qu'il vous manque un exemplaire d'un certain type. Heureusement, à ce moment-là, votre projet de signalisation est bel et bien en cours, ce qui facilitera le choix des derniers exemplaires individuels à l'aide du catalogue.

Pour appliquer facilement les panneaux en polypropylène, un rouleau d'adhésif double face est rajouté.



Réf.

807286

Composition	Quantité
-------------	----------

1	Sortie et issue de secours PIC 2408, 297 x 148, polypropylène	4
2	Sortie et issue de secours PIC 2409, 297 x 148, polypropylène	4
3	Sortie et issue de secours PIC 2410, 297 x 148, polypropylène	2
4	Sortie PIC 372, 200 x 200, polypropylène	4
5	Sortie PIC 241, 200 x 200, polypropylène	4
6	Sortie de secours dégager s.v.p. STF 510, 297 x 74, polyester adhésif	4
7	Point de rassemblement PIC 2418, 250 x 250, polypropylène	2
8	Poste premiers secours PIC 352, 148 x 148, polypropylène	1
9	Extincteur PIC 2304, 200 x 200, polypropylène	8
10	Lance à incendie PIC 2301, 200 x 200, polypropylène	4
11	Alarme PIC 2306, 200 x 200, polypropylène	2
12	Entrée interdite aux personnes non autorisées PIC 2110, DIA 200, polypropylène	2
13	Défense de fumer PIC 2105, DIA 200, polypropylène	2
14	Défense de fumer PIC 2105, DIA 200, polyester adhésif	2
15	Danger électrique PIC 307, TRI 200, polyester adhésif	6
16	WC Dames PIC 465, 75 x 150, polyester adhésif	2
17	WC Messieurs PIC 466, 75 x 150, polyester adhésif	2



### Le saviez-vous ?

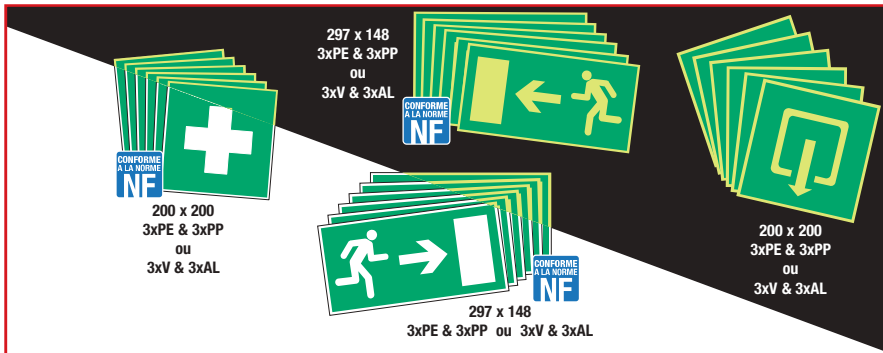
La phase d'audit constitue une condition absolue dans les immeubles et les installations industrielles de taille importante. En revanche, le gestionnaire d'un immeuble dont la surface ne dépasse pas 1000 m<sup>2</sup>, gagnera parfois du temps en entamant directement la pose même des pictogrammes. Ainsi, il découvrira comment achever et perfectionner sa campagne de signalisation après avoir installé les premiers panneaux. Ce qu'il lui faut, c'est une série de pictogrammes qui lui permette de se lancer dans cette mission sans perdre de temps, c'est pourquoi Brady propose sa gamme de Picto-Packs.

Optez pour nos Picto-Packs thématiques, à chaque besoin sa solution!

**Matériaux:**

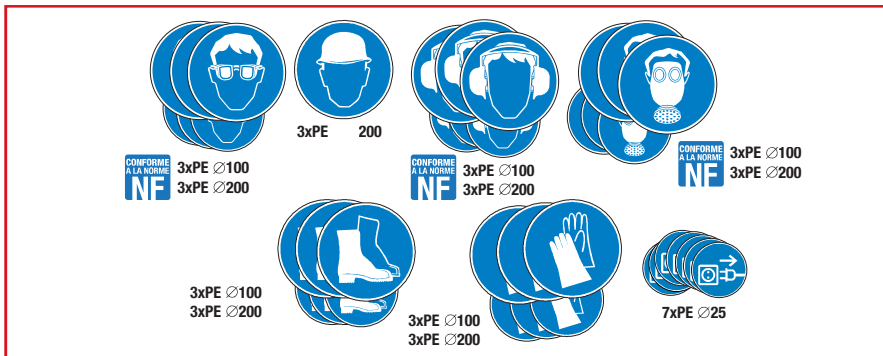
- PE: polyester adhésif, laminé
- PP: polypropylène non adhésif, rigide
- V: vinyle (photoluminescent)
- AL: aluminium (photoluminescent)

**Picto-Pack: Evacuation – Secours**



Réf.	Description	Matériau
807287	Picto-Pack Evacuation – Secours	PE & PP
807288	Picto-Pack Photoluminescent Evacuation – Secours	V & AL

**Picto-Pack: Obligation**



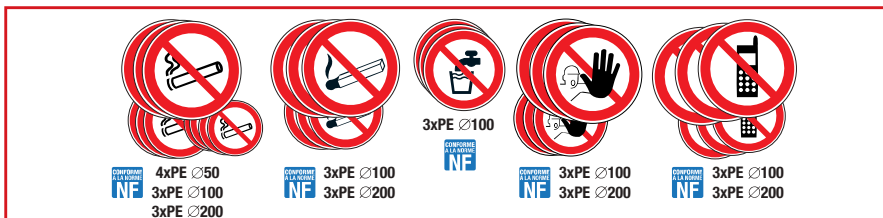
Réf.	Description	Matériau
807289	Picto-Pack Obligation	PE

**Picto-Pack: Sécurité Incendie**




Réf.	Description	Matériau
807290	Picto-Pack Sécurité Incendie	PE & PP
807291	Picto-Pack Photoluminescent Sécurité Incendie	V & AL

**Picto-Pack: Interdiction**



Réf.	Description	Matériau
807292	Picto-Pack Interdiction	PE

**Picto-Pack: Danger**



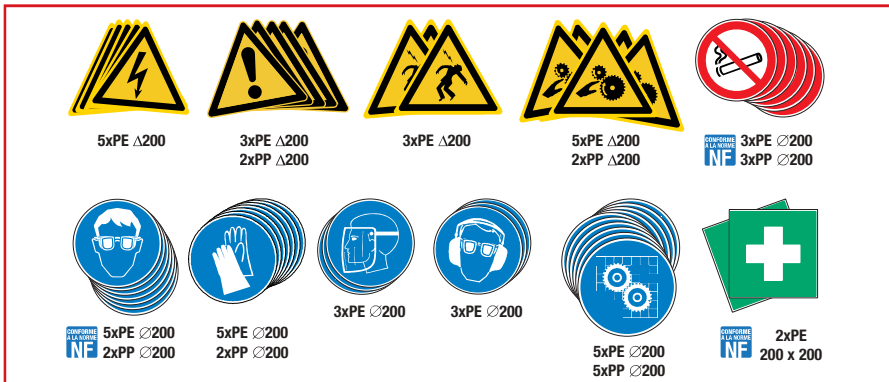
Réf.	Description	Matériau
807293	Picto-Pack Danger	PE

SIGNALISATION DE SÉCURITÉ

# Picto-Pack

SIGNALISATION DE SÉCURITÉ

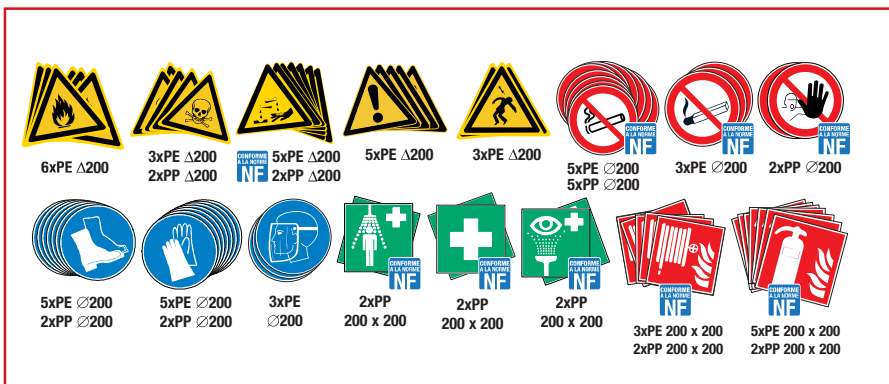
## Picto-Pack: Risque Mécanique



Réf.	Description	Matériau
807294	Picto-Pack Risque Mécanique	PE & PP




## Picto-Pack: Risque en Chimie Lourde



Réf.	Description	Matériau
807295	Picto-Pack Risque en Chimie Lourde	PE & PP



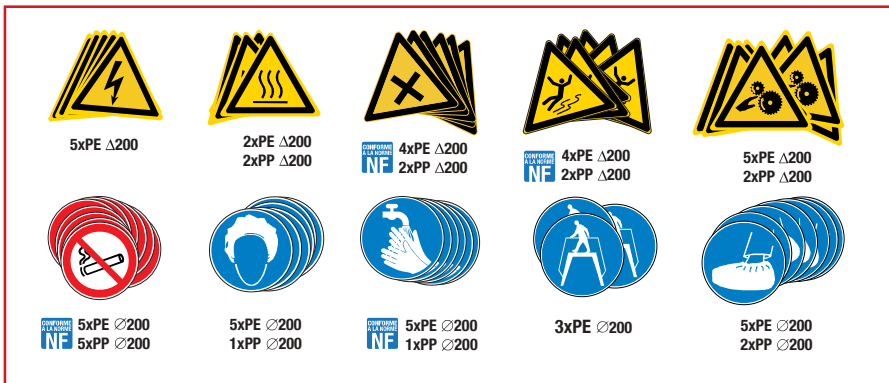
## Picto-Pack: Risque d'Explosion & de Feu



Réf.	Description	Matériau
807296	Picto-Pack Risque d'Explosion & de Feu	PE & PP



## Picto-Pack: Risque Agroalimentaire



Réf.	Description	Matériau
807297	Picto-Pack Agroalimentaire	PE & PP



## Les pictogrammes Brady désormais à un prix plus avantageux encore !

A la demande spéciale des clients, nous avons développé le Pic-pack : une sélection des pictogrammes standard les plus vendus.

Cdt : 25 par pack

### Matériaux :

- PE : polyester adhésif laminé
- PP : polypropylène non adhésif – rigide

### Pic-Pack: Evacuation



Pic-Pack 372

Réf.	Dim. (mm)	Matériau
224110	148 x 148	PE
224113	148 x 148	PP
224108	200 x 200	PE
224109	200 x 200	PP



Pic-Pack 2408

Réf.	Dim. (mm)	Matériau
810161	297 x 148	PE
810162	297 x 148	PP



Pic-Pack 2409

Réf.	Dim. (mm)	Matériau
810163	297 x 148	PE
810164	297 x 148	PP

### Pic-Pack: Sécurité Incendie



Pic-Pack 2304

Réf.	Dim. (mm)	Matériau
807298	100 x 100	PE
807299	148 x 148	PE
807300	148 x 148	PP
807301	200 x 200	PE
807302	200 x 200	PP



Pic-Pack 2301

Réf.	Dim. (mm)	Matériau
807302	200 x 200	PE
807303	200 x 200	PP



Faites des économies, optez pour les Pic-Packs!

### Pic-Pack: Obligation



Pic-Pack 2200

Réf.	Dim. (mm)	Matériau
807304	Ø 100	PE
807305	Ø 200	PE



Pic-Pack 251

Réf.	Dim. (mm)	Matériau
224121	Ø 200	PE



Pic-Pack 2201

Réf.	Dim. (mm)	Matériau
807306	Ø 100	PE
807307	Ø 200	PE



Pic-Pack 255

Réf.	Dim. (mm)	Matériau
224119	Ø 100	PE

### Pic-Pack: Interdiction



Pic-Pack 2105

Réf.	Dim. (mm)	Matériau
807308	Ø 50	PE
807309	Ø 100	PE
807310	Ø 200	PE
807311	Ø 200	PP



Pic-Pack 2101

Réf.	Dim. (mm)	Matériau
807312	Ø 100	PE
807313	Ø 200	PE



Pic-Pack 2110

Réf.	Dim. (mm)	Matériau
224127	Ø 100	PE
224128	Ø 200	PE



Pic-Pack 2108

Réf.	Dim. (mm)	Matériau
807314	Ø 100	PE

### Pic-Pack: Avertissement



Pic-Pack 300

Réf.	Dim. (mm)	Matériau
224135	Δ 200	PE



Pic-Pack 2500

Réf.	Dim. (mm)	Matériau
807315	Δ 200	PE



Pic-Pack 307

Réf.	Dim. (mm)	Matériau
224134	Δ 25	PE
224131	Δ 50	PE
224132	Δ 100	PE
224133	Δ 200	PE



Pic-Pack 308

Réf.	Dim. (mm)	Matériau
224139	Δ 100	PE



Pic-Pack 315

Réf.	Dim. (mm)	Matériau
224138	Δ 50	PE

# Premiers secours



La signalisation de secours indique une sortie, une sortie de secours, le chemin vers un poste de secours ou de sauvetage. Elle est de forme carré ou rectangulaire. Le couleur réglementaire est verte, avec le blanc comme couleur de contraste et de symbole.


Ces pictogrammes sont importants car ils facilitent et accélèrent les secours ou l'évacuation en cas d'urgence ou d'accident.




SIGNALISATION DE SÉCURITÉ


Pictogramme	Dimensions L x H (mm)	B-7541 Polyester (adhésif)	B-7527 Polypropylène (rigide)	B-7525 Aluminium (rigide)	Pictogramme	Dimensions L x H (mm)	B-7541 Polyester (adhésif)	B-7527 Polypropylène (rigide)	
<b>Premiers secours</b>					<b>Poste de premiers secours</b>				
 <small>CONFORME A LA NORME NF</small>	PIC 2419	100 x 100	810677	810678	STF 512	297 x 74	251032	222522	
	148 x 148	810679	810680			297 x 105	227713	227715	
	200 x 200	810681	810682	810683		450 x 150	227714	227716	
	250 x 250	810684	810685						
<b>Téléphone de secours</b>					<b>Pharmacie</b>				
 <small>CONFORME A LA NORME NF</small>	PIC 2421	100 x 100	810686	810687	STF 644	297 x 74	251162	222523	
	148 x 148	810688	810689			297 x 105	227717	227718	
	200 x 200	810690	810691	810692		450 x 150	227719	227720	
	250 x 250	810693	810694						
<b>Personnel soignant</b>					<b>Infirmierie</b>				
 <small>CONFORME A LA NORME NF</small>	PIC 2402	100 x 100	810695	810696	STF 503	297 x 74	251023	222524	
	148 x 148	810697	810698			297 x 105	227721	227723	
	200 x 200	810699	810700	810701		450 x 150	227722	227724	
	250 x 250	810702	810703						
<b>Rincage des yeux</b>					<b>Lave-oeil</b>				
 <small>CONFORME A LA NORME NF</small>	PIC 2420	100 x 100	810704	810705	STF 506	297 x 74	251026	222525	
	148 x 148	810706	810707			297 x 105	227725	227727	
	200 x 200	810708	810709	810710		450 x 150	227726	227728	
	250 x 250	810711	810712						
<b>Civière</b>					<b>Civière</b>				
 <small>CONFORME A LA NORME NF</small>	PIC 2400	100 x 100	807202	807203	STF 501	297 x 74	251021	222526	
	148 x 148	807204	807205			297 x 105	227729	227731	
	200 x 200	807206	807207	807208		450 x 150	227730	227732	
	250 x 250	807209	807210						
<b>Douche de sécurité</b>					<b>Douche de sécurité</b>				
 <small>CONFORME A LA NORME NF</small>	PIC 2401	100 x 100	807211	807212	STF 502	297 x 74	251022	222527	
	148 x 148	807213	807214			297 x 105	227733	227735	
	200 x 200	807215	807216	807217		450 x 150	227734	227736	
	250 x 250	807218	807219						
<b>Service entretien</b>					<b>Service entretien</b>				
	STF 507	297 x 74	251027	222529	STF 509	297 x 74	251029	222528	
	297 x 105	227709	227711		297 x 105	227737	227739		
	450 x 150	227710	227712		450 x 150	227738	227740		
<b>Appareil respiratoire</b>					<b>Masque à gaz</b>				
	STF 511	297 x 74	251031	222542	STF 513	297 x 74	251033	222543	
	297 x 105	227757	227759		297 x 105	227761	227763		
	450 x 150	227758	227760		450 x 150	227762	227764		


# Panneaux d'évacuation

Pictogramme	Dimensions L x H (mm)	B-7541 Polyester (adhésif)	B-7527 Polypropylène (rigide)	B-7525 Aluminium (rigide)
<b>Flèche directionnelle</b>				
PIC 2422	100 x 35	810713	810714	
	148 x 50	810715	810716	
	200 x 65	810817	810718	810719
	250 x 85	810720	810721	
	297 x 105	810722	810723	
	450 x 150	810724	810725	


**i!** Cette flèche ne doit jamais être utilisée avec seul. Elle a pour but d'indiquer le chemin vers un poste de premiers secours ou de secours, telles qu'une douche de secours, une douche oculaire, un brancard, etc., **Cette flèche n'indique pas une issue de secours et ne doit pas être confondue avec celle-ci. Par conséquent, cette flèche ne peut être utilisée séparément. Cette flèche doit toujours être accompagnée d'un autre pictogramme plus explicatif sur le poste de secours auquel elle renvoie.**

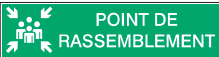
<b>Sortie</b>				
PIC 372	100 x 100	250451	224158	
	148 x 148	250452	252444	
	200 x 200	250453	252468	241452
	250 x 250	224157	252445	
	300 x 300		223984	


<b>Sortie</b>				
STF 504	297 x 74	251024	253060	
	297 x 105	227741	227743	
	450 x 150	227742	227744	


<b>Point de rassemblement</b>				
PIC 2418	100 x 100	807220	807221	
	148 x 148	807222	807223	
	200 x 200	807224	807225	807226
	250 x 250	807227	807228	
	400 x 400	807229	807230	
















<b>Point de rassemblement</b>				
PIC 382	100 x 100	224161	224164	
	148 x 148	224162	224165	
	200 x 200	251153	222538	222539
	250 x 250	224160	224163	
	400 x 400	223825	223827	223829
	600 x 600	223826	223828	223830

<b>Point de rassemblement</b>				
STF 2400	297 x 74	810725	810726	
	297 x 105	810727	810728	
	450 x 150	810729	810730	
	600 x 200	810731	810732	

<b>Passage piétons</b>				
STF 519	297 x 74	251037	222544	
	297 x 105	227749	227751	
	450 x 150	227750	227752	

Pictogramme	Dimensions L x H (mm)	B-7541 Polyester (adhésif)	B-7527 Polypropylène (rigide)
<b>Sortie et issue de secours - A 10 mètres</b>			
STF 641	74 x 37	251157	
	297 x 74	251156	252093
	297 x 105	227765	227767
	450 x 150	227766	227768

<b>Sortie et issue de secours - A 15 mètres</b>			
STF 642	74 x 37	251159	
	297 x 74	251158	252094
	297 x 105	227769	227771
	450 x 150	227770	227772


<b>Niveaux (-2 à +9)</b>				
PIC 373	-2	148 x 148	250454	252446
		200 x 200	222808	222809
		400 x 400	227625	227626
	-1	148 x 148	250455	252447
		200 x 200	222810	222811
	0	148 x 148	250456	252448
		200 x 200	222812	222813
	1	148 x 148	250457	252449
		200 x 200	222814	222815
	2	148 x 148	250458	250450
		200 x 200	222816	222817
	3	148 x 148	250459	252451
		200 x 200	222818	222819
	4	148 x 148	250460	252452
		200 x 200	222820	222821
	5	148 x 148	250461	252453
		200 x 200	222822	222823
	6	148 x 148	250462	252454
		200 x 200	222824	222825
	7	148 x 148	250463	252455
		200 x 200	222826	222827
	8	148 x 148	250464	252456
		200 x 200	222828	222829
	9	148 x 148	250474	252457
		200 x 200	222830	222831
		400 x 400	227647	227648

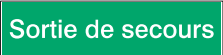
**i!** Dans un souci d'optimisation de votre signalétique sécuritaire, il est important de signaler à quelle distance se trouve l'issue de secours la plus proche: pour cela utilisez le panneau d'évacuation adapté ou la flèche directionnelle pour s'orienter rapidement. Les pictogrammes ci-dessus sont à apposer juste sous le panneau de secours.

**i!** **Matériaux photoluminescents**  
 La majeure partie de ces panneaux sont disponibles en version photoluminescent. Voir page 22. Il est important de parer à toute éventualité tout en respectant les prescriptions et les normes. Plusieurs choix s'offrent à vous. Parmi eux :  
 Soit par des panneaux éclairés dotés d'un système d'éclairage à alimentation autogène, soit par des panneaux photoluminescents, pour les voies et les plans d'évacuation. Le mieux est encore d'associer les deux systèmes: car un groupe autogène peut lui aussi tomber en panne, et les accidents les plus tragiques sont souvent le résultat d'une cascade d'événements considérés comme hautement improbables.

SIGNALISATION DE SÉCURITÉ

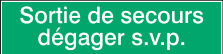
# Panneaux d'évacuation


Pictogramme	Dimensions L x H (mm)	B-7541 Polyester (adhésif)	B-7527 Polypropylène (rigide)	B-7525 Aluminium (rigide)
<b>Issue de secours</b>				
	STF 515	297 x 74	251035	253062
		297 x 105	227783	227785
		450 x 150	227784	227786


Pictogramme	Dimensions L x H (mm)	B-7541 Polyester (adhésif)	B-7527 Polypropylène (rigide)	B-7525 Aluminium (rigide)
<b>Sortie de secours</b>				
	STF 505	297 x 74	251025	253061
		297 x 105	227775	227777
		450 x 150	227776	227778


**Produits Personnalisés**


Voir page 82 pour commander vos panneaux personnalisés.


<b>Sortie de secours Dégager s.v.p.</b>				
	STF 510	297 x 74	251030	222562
		297 x 105	227779	227781
		450 x 150	227780	227782


<b>Sortie et issue de secours</b>					
	PIC 2410	210 x 105	807231	807232	
		297 x 148	807233	807234	807235
		400 x 200	807236	807237	807238
	<small>CONFORME A LA NORME NF</small>				

<b>Sortie et issue de secours</b>					
	PIC 2411	210 x 105	807239	807240	
		297 x 148	807241	807242	807243
		400 x 200	807244	807245	807246
	<small>CONFORME A LA NORME NF</small>				


<b>Sortie et issue de secours</b>					
	PIC 2408	210 x 105	810142	810143	
		297 x 148	810144	810145	810146
		400 x 200	810147	810148	810149
	<small>CONFORME A LA NORME NF</small>				


<b>Sortie et issue de secours</b>					
	PIC 2409	210 x 105	810150	810151	
		297 x 148	810152	810153	810154
		400 x 200	810155	810156	810157
	<small>CONFORME A LA NORME NF</small>				

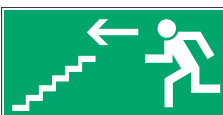
<b>Sortie et issue de secours</b>					
	PIC 2423	148 x 148	810733	810734	
		200 x 200	810735	810736	810737
		250 x 250	810738	810739	
	<small>CONFORME A LA NORME NF</small>				


<b>Sortie et issue de secours</b>					
	PIC 2424	148 x 148	810740	810741	
		200 x 200	810742	810743	810744
		250 x 250	810745	810746	
	<small>CONFORME A LA NORME NF</small>				

 La conformité à la directive européenne 92/58 exige de toujours utiliser les pic 384 et 383 en combinaison avec une indication de direction. Voir page 11.

<b>Sortie et issue de secours</b>					
	PIC 366	210 x 105	250439	227680	
		297 x 148	250440	252432	222568
		400 x 200	227679	252433	222569

<b>Sortie et issue de secours</b>					
	PIC 368	210 x 105	250443	227690	
		297 x 148	250444	252436	222570
		400 x 200	227689	252437	222571

<b>Sortie et issue de secours</b>					
	PIC 367	210 x 105	250441	227682	
		297 x 148	250442	252434	223873
		400 x 200	227681	252435	223874

<b>Sortie et issue de secours</b>					
	PIC 369	210 x 105	250445	227692	
		297 x 148	250446	252438	223875
		400 x 200	227691	252439	223876

SIGNALISATION DE SÉCURITÉ

Pictogramme	Dimensions L x H (mm)	B-7541 Polyester (adhésif)	B-7527 Polypropylène (rigide)	B-7525 Aluminium (rigide)
Sortie et issue de secours				
	210 x 105	810747	810748	
	297 x 148	810749	810750	810751
	400 x 200	810752	810753	810754

Pictogramme	Dimensions L x H (mm)	B-7541 Polyester (adhésif)	B-7527 Polypropylène (rigide)	B-7525 Aluminium (rigide)
Sortie et issue de secours				
	210 x 105	810763	810764	
	297 x 148	810765	810766	810767
	400 x 200	810768	810769	810770

Pictogramme	Dimensions L x H (mm)	B-7541 Polyester (adhésif)	B-7527 Polypropylène (rigide)	B-7525 Aluminium (rigide)
Sortie et issue de secours				
	210 x 105	810755	810756	
	297 x 148	810757	810758	810759
	400 x 200	810760	810761	810762

Pictogramme	Dimensions L x H (mm)	B-7541 Polyester (adhésif)	B-7527 Polypropylène (rigide)	B-7525 Aluminium (rigide)
Sortie et issue de secours				
	210 x 105	810771	810772	
	297 x 148	810773	810774	810775
	400 x 200	810776	810777	810778

Pictogramme	Dimensions L x H (mm)	B-7541 Polyester (adhésif)	B-7527 Polypropylène (rigide)	B-7525 Aluminium (rigide)
Sortie et issue de secours				
	210 x 105	250435	227688	
	297 x 148	250436	252428	255421
	400 x 200	227687	252429	255422

Pictogramme	Dimensions L x H (mm)	B-7541 Polyester (adhésif)	B-7527 Polypropylène (rigide)	B-7525 Aluminium (rigide)
Sortie et issue de secours				
	210 x 105	250437	227698	
	297 x 148	250438	252430	255423
	400 x 200	227697	252431	255424

Pictogramme	Dimensions L x H (mm)	B-7541 Polyester (adhésif)	B-7527 Polypropylène (rigide)	B-7525 Aluminium (rigide)
Sortie et issue de secours (par échelle)				
	210 x 105	250447	227658	
	297 x 148	250448	252440	257812
	400 x 200	227657	252441	257813

Pictogramme	Dimensions L x H (mm)	B-7541 Polyester (adhésif)	B-7527 Polypropylène (rigide)	B-7525 Aluminium (rigide)
Sortie et issue de secours (par échelle)				
	210 x 105	250449	227676	
	297 x 148	250450	252442	257818
	400 x 200	227675	252443	257819

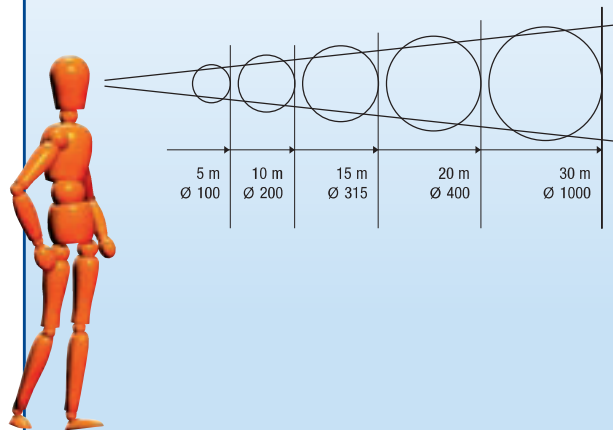


### Dimensions des Pictogrammes

Les dimensions de la signalisation dépendent de la distance de lecture.

Le dessin ci-contre vous permet de veiller à ce que les dimensions d'un pictogramme soient aussi conformes que possible aux Directives Européennes.

Dans le cas d'un éclairage naturel insuffisant ou inadéquat, il faut utiliser des panneaux photoluminescents (surtout pour l'indication des sorties et issues de secours).



**Produits  
Personnalisés**

**Vous ne trouvez pas le pictogramme  
souhaité dans notre offre standard?  
Consultez-nous pour un panneau  
personnalisé. Voir page 82.**

# Panneaux d'évacuation



PIC 2419



PIC 2420



PIC 372



PIC 2401

Dimensions	Premiers secours	Rinçage des yeux	Sortie	Douche de sécurité
151 x 151 mm	810779	810783	223996	810123
203 x 203 mm	810780	810784	253506	810124
253 x 253 mm	810781	810785	253507	810125
318 x 318 mm	810782	810786	222576	810126



PIC 2419/2401



PIC 2410




PIC 2409



PIC 2408

Dimensions	Rinçage des yeux / Douche de sécurité*	Sortie de secours	Sortie de secours	Sortie de secours
297 x 148 mm	810787	810165	810167	810169
400 x 200 mm	810788	810166	810168	810170



PIC 2419



PIC 2420



PIC 372



PIC 2401

Dimensions	Premier secours	Rinçage des yeux	Sortie	Douche de sécurité
151 x 151 mm	810789	810793	223967	810127
203 x 203 mm	810790	810794	253606	810128
253 x 253 mm	810791	810795	253607	810129
318 x 318 mm	810792	810796	222580	810130



PIC 2420/2401

Dimensions	Sortie de secours
148 x 297 mm	810131
200 x 400 mm	810132

SIGNALISATION DE SÉCURITÉ

## Produits Personnalisés

### Panneaux d'angle et panneaux en drapeau personnalisés

Réalisez vous-mêmes vos pictogrammes d'angle et en drapeau. Grâce à l'un des panneaux vierges ci-dessous et à l'aide de l'un de nos pictogrammes standard, vous pouvez assurer vous-même une meilleure visibilité du pictogramme de votre choix.

H x L (mm)		
151 x 151 mm	287134	253544
203 x 203 mm	287119	253545
203 x 403 mm	223990	223992
253 x 253 mm	287128	253546
318 x 318 mm	222582	222583
151 x 300 mm	287126	222586
300 x 151 mm	287133	222587
300 x 213 mm	225184	225185
403 x 203 mm	223991	223993
603 x 203 mm	222584	222585



Pour les pictogrammes d'évacuation, une visibilité et une bonne perceptibilité sont d'une importance cruciale. C'est pourquoi Brady vous propose une gamme de panneaux d'angle et de panneaux en drapeau. Ces panneaux sont en PVC dur (B-455).

Le matériau se plie lors de son échauffement et conserve sa forme déformée en refroidissant.

Les pictogrammes d'angle sont en forme de V. Les pictogrammes en drapeau, par contre, sont imprimés en double face et se fixent au mur de façon perpendiculaire. Ces deux types assurent une meilleure visibilité du pictogramme.



## Moyens de prévention et de lutte contre l'incendie

L'arrêté français du 4 novembre 1993, impose la mise en place d'un dispositif incendie très stricte. En effet, chaque niveau doit posséder un extincteur portatif à eau pulvérisée de 6L minimum. Attention pour les risques électriques, un extincteur en poudre de 5kg est demandé. Egalement, les locaux présentant des risques particuliers d'incendie doivent être dotés d'au moins un extincteur approprié par type de risques.

Toutes ces installations doivent faire l'objet d'une signalisation précise et durable, apposée de préférence au-dessus de l'extincteur ou du point à signaler (robinets d'incendie armés, colonnes sèches, installations de détection automatique d'incendie...).

Dans un soucis de qualité, il est souhaitable d'indiquer sur chaque extincteur : le type (eau, poudre, CO<sub>2</sub>, Halon...), et la distance du pictogramme le plus proche, si celui-ci ne figure pas juste au-dessus.

Les établissements où peuvent se trouver occupées ou réunies habituellement plus de cinquante personnes, ainsi que ceux, quelle que soit leur importance, où sont manipulées et mises en oeuvre des matières inflammables doivent être équipés d'une consigne affichée d'une manière très apparente :

- Dans chaque local pour les services dont l'effectif est supérieur à cinq personnes et pour les locaux contenant des produits facilement inflammables,
- Dans chaque local ou dans chaque dégagement desservant un groupe de services. Cette consigne indique le matériel d'extinction et de secours qui se trouve dans le local ou à ses abords ainsi que l'adresse et le numéro de téléphone du service de secours.

Pictogramme	Dimensions L x H (mm)	B-7541 Polyester (adhésif)	B-7527 Polypropylène (rigide)	B-7525 Aluminium (rigide)
<b>Extincteur</b>				
	100 x 100	250509	227803	
	148 x 148	250510	253563	
	200 x 200	250511	252506	241447
	315 x 315	223641	252507	
	400 x 400	223642	227804	

Pictogramme	Dimensions L x H (mm)	B-7541 Polyester (adhésif)	B-7527 Polypropylène (rigide)
<b>Extincteur</b>			
 <small>CONFORME A LA NORME NF</small>	100 x 100	807681	807682
	148 x 148	807683	807684
	200 x 200	807685	807686
	315 x 315	807687	807688

Pictogramme	Dimensions L x H (mm)	B-7541 Polyester (adhésif)	B-7527 Polypropylène (rigide)
<b>Extincteur</b>			
	297 x 74	251101	222588
	297 x 105	227896	227898
	450 x 150	227897	227899



Pictogramme	Dimensions L x H (mm)	B-7541 Polyester (adhésif)	B-7527 Polypropylène (rigide)
<b>Extincteur CO<sub>2</sub></b>			
	74 x 37	251135	
	297 x 74		222590
	450 x 150	227905	227907






Pictogramme	Dimensions L x H (mm)	B-7541 Polyester (adhésif)	B-7527 Polypropylène (rigide)
<b>Extincteur incendie</b>			
	297 x 74	251106	222591
	450 x 150	227909	227911

Pictogramme	Dimensions L x H (mm)	B-7541 Polyester (adhésif)	B-7527 Polypropylène (rigide)
<b>Extincteur à poudre</b>			
	74 x 37	807876	
	297 x 74		807877
	450 x 150	807878	807879

Pictogramme	Dimensions L x H (mm)	B-7541 Polyester (adhésif)	B-7527 Polypropylène (rigide)
<b>Extincteur à eau</b>			
	74 x 37	807880	807881
	450 x 150	807882	807883

# Pictogrammes "Extincteur"

SIGNALISATION DE SÉCURITÉ

Pictogramme	Dimensions L x H (mm)	B-7541 Polyester (adhésif)	B-7527 Polypropylène (rigide)	Pictogramme	Dimensions L x H (mm)	B-7541 Polyester (adhésif)	B-7527 Polypropylène (rigide)
<b>Extincteur Classe A</b>				<b>Extincteur Classe B</b>			
STF 578	200 x 250	251128	253104	STF 579	200 x 250	251129	253105
							
<b>Extincteur Classe C</b>				<b>Extincteur Classe D</b>			
STF 580	200 x 250	251130	253106	STF 581	200 x 250	251131	253107
							
<b>Extincteur Feux Electriques</b>				<b>Extincteur Utilisation informatique</b>			
STF 582	200 x 250	251132	253108	STF 583	200 x 250	251133	253109
							
<b>Extincteur Classe AB</b>				<b>Extincteur Classe BC</b>			
STF 596	200 x 250	251144	252084	STF 568	200 x 250	251460	252085
							
<b>Extincteur Classe A-B-C</b>				<b>Extincteur</b>			
STF 584	200 x 250	251134	253110	PIC 416	200 x 250	250536	252083
							
<b>Extincteur</b>				<b>Extincteur numéroté + N° d'appel</b>			
STF 577	200 x 250	251127	253103	STF 419	200 x 250	250531	222594
							



Réf. 265566

## ENCYCLOPEDIE – ERGONOMIE HYGIENE ET SECURITE AU TRAVAIL

L'expert en sécurité - Véritable Livre-Service, il répond à toutes les questions:

- les obligations légales à observer
- les recommandations et les normes à utiliser
- les solutions techniques à examiner
- les démarches à accomplir et où les effectuer
- les moyens matériels à connaître
- les contrôles techniques ou médicaux à respecter

1200 pages – Format 21 x 27 cm, 950 études analytiques, 1300 substances dangereuses commentées, 2200 lois et règlements classés et expliqués, 3000 produits utiles répertoriés, 4700 services et organismes

Pictogramme	Dimensions L x H (mm)	B-7541 Polyester (adhésif)	B-7527 Polypropylène (rigide)	B-7525 Aluminium (rigide)
-------------	--------------------------	----------------------------------	-------------------------------------	---------------------------------

Lance à incendie

PIC 2301	100 x 100	807884	807885	
	148 x 148	807886	807887	
	200 x 200	807888	807889	807890
	315 x 315	807891	807892	



Pictogramme	Dimensions L x H (mm)	B-7541 Polyester (adhésif)	B-7527 Polypropylène (rigide)	B-7525 Aluminium (rigide)
-------------	--------------------------	----------------------------------	-------------------------------------	---------------------------------

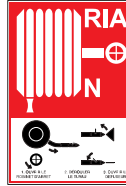
Lance Incendie Armé

PIC 417	200 x 250	250537	252086	
---------	-----------	--------	--------	--



Robinet Incendie Armé

STF 585	350 x 500	227933	253111	
---------	-----------	--------	--------	--



Robinet Incendie Armé

STF 593	200 x 250	251141	253113	
---------	-----------	--------	--------	--



R.i.a.

STF 570	297 x 74	251120	227925	
	297 x 105	227923	227926	
	450 x 150	227924	227927	



Téléphone d'alarme

STF 590	297 x 74	227928	227930	
	297 x 105 <td>251138 <td>227931 <td></td> </td></td>	251138 <td>227931 <td></td> </td>	227931 <td></td>	
	450 x 150 <td>227929 <td>227932 <td></td> </td></td>	227929 <td>227932 <td></td> </td>	227932 <td></td>	



Téléphone

PIC 402	100 x 100	250506	227819	
	148 x 148	250507	223983	
	200 x 200	250508	252504	255510
	315 x 315	227818	252505	



Ensemble d'équipements de lutte contre l'incendie

PIC 2308	100 x 100	810797	810798	
	200 x 200	810799	810800	810801
	315 x 315	810802	810803	
	400 x 400	810804	810805	



Téléphone de secours

PIC 2302	100 x 100	810119	810120	
	148 x 148	810121	810122	
	200 x 200	810123	810124	810125
	315 x 315	810126	810127	



Echelle de secours

PIC 2300	100 x 100	807893	807894	
	148 x 148	807895	807896	
	200 x 200	807897	807898	
	315 x 315	807899	807900	




Echelle

PIC 400	100 x 100	250500	227822	
	148 x 148	250501	227823	
	200 x 200	250502	252500	255509
	315 x 315	227821	252501	



Flèche directionnelle

PIC 2309	100 x 35	810806	810807	
	148 x 50	810808	810809	
	200 x 65	810810	810811	810812
	250 x 85	810813	810814	
	297 x 105	810815	810816	
	450 x 150	810817	810818	



Couverture anti-feu

PIC 414	100 x 100	250528	227806	
	148 x 148	250529	223981	
	200 x 200	250530	252523	257829
	315 x 315	227805	252524	



Cette flèche directionnelle a pour but d'indiquer le chemin vers un poste de secours. Elle n'indique pas une issue de secours et ne doit pas être confondue avec celle-ci. Par conséquent, cette flèche doit toujours être accompagné d'un autre pictogramme plus explicatif sur le poste de secours auquel elle renvoie.

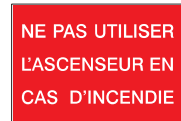
# Sécurité incendie

SIGNALISATION DE SÉCURITÉ

Pictogramme	Dimensions L x H (mm)	B-7541 Polyester (adhésif)	B-7527 Polypropylène (rigide)
-------------	--------------------------	----------------------------------	-------------------------------------

**Ne pas utiliser l'ascenseur en cas d'incendie**

STF 594	148 x 105	251142	253114
	450 x 150	227934	227935



**En cas d'incendie briser la glace**

STF 597	200 x 250	251145	252087
---------	-----------	--------	--------



**Arrêt d'urgence**

STF 411	105 x 52	250964	
	297 x 105	250965	252981
	450 x 150	227936	227937



**Coupure gaz d'urgence**

STF 631	200 x 250	251254	253177
---------	-----------	--------	--------



**Sans issue**

STF 574	297 x 74	251124	
	297 x 105	227938	227940
	450 x 150	227939	227941



**Colonne sèche**

STF 571	297 x 74	251121	
	297 x 105	227942	227944
	450 x 150	227943	227945



**Vanne**

STF 572	297 x 105	251122	227946
	450 x 150	227947	227948



**Bouche d'incendie**

STF 638	297 x 105	251150	227949
	450 x 150	227950	227951



Pictogramme	Dimensions L x H (mm)	B-7541 Polyester (adhésif)	B-7527 Polypropylène (rigide)
-------------	--------------------------	----------------------------------	-------------------------------------

**Ne pas utiliser l'ascenseur en cas d'incendie**

STF 2100	297 x 105	807901	807902
	450 x 150	807903	807904



**En cas d'incendie il est interdit d'utiliser l'ascenseur**

STF 563	150 x 75	251114	
	297 x 105	227954	227956
	450 x 150	227955	227957



**Au delà de cette limite**

STF 648	297 x 74	251168	
	297 x 105	227958	227960
	450 x 150	227959	227961



**Coupure d'urgence**

STF 745	200 x 250	251646	255293
---------	-----------	--------	--------



**Arrêt d'urgence**

STF 210	130 x 130	222832	222596
---------	-----------	--------	--------



**Clés cabine**

STF 211	130 x 130	222833	222598
---------	-----------	--------	--------



**Coupure d'urgence**

STF 212	130 x 130	222834	222600
---------	-----------	--------	--------



Pictogramme	Dimensions L x H (mm)	B-7541 Polyester (adhésif)	B-7527 Polypropylène (rigide)	B-7525 Aluminium (rigide)
-------------	--------------------------	----------------------------------	-------------------------------------	---------------------------------

**Explosifs**

PIC 489	Ø 100	223013	223015	223017
	Ø 200	251252	253175	223018
	Ø 315	223014	223016	223019
	Ø 400	227964	227967	



**Equipement de lutte contre l'incendie**

Ils doivent être identifiés de manière évidente:

- Panneau rouge
- Panneau de localisation de leur emplacement ou de leur accès

Pictogramme	Dimensions L x H (mm)	B-7541 Polyester (adhésif)	B-7527 Polypropylène (rigide)	B-7525 Aluminium (rigide)
-------------	--------------------------	----------------------------------	-------------------------------------	---------------------------------

Indicateur d'incendie					
	PIC 294	100 x 100	251368	227816	
		148 x 148	251369	227817	
		200 x 200	251370	252309	257827
		315 x 315	227815	252310	

Indicateur d'incendie					
	PIC 298	100 x 100	251385	227890	
		148 x 148	251386	227891	
		200 x 200	251387	252317	257828
		315 x 315	227889	252318	

Déclancheur manuel d'alarme incendie					
	PIC 2306	100 x 100	807692	807693	
		148 x 148	807694	807695	
		200 x 200	807696	807697	807698
		315 x 315	807699	807700	

Poste d'incendie				
	STF 552	297 x 74	251102	227972
		297 x 105	227970	227973
		450 x 150	227971	227974

Porte coupe feu Ne mettez pas d'obstacle à la fermeture				
	STF 573	297 x 105	251123	227976
		450 x 150	227975	227977

Porte coupe feu Tenir fermée s.v.p.				
	STF 564	150 x 75	251115	
		297 x 105	227978	227980
		450 x 150	227979	227981

Vierge				
	PIC 559	297 x 74	251109	227811
		297 x 105	251110	227820
		450 x 150	227892	227807

Prise d'eau incendie				
	STF 567	297 x 105	251117	228013
		450 x 150	228012	228014

Pictogramme	Dimensions L x H (mm)	B-7541 Polyester (adhésif)	B-7527 Polypropylène (rigide)
-------------	--------------------------	----------------------------------	-------------------------------------

N° d'appel incendie				
	STF 599	Rouge sur fond blanc		
		200 x 250	251147	252088
		Blanc sur fond rouge		
	200 x 250	251148	252089	

Avertisseur d'incendie				
	STF 591	297 x 105	251139	227987
		450 x 150	227986	227988

Détection incendie				
	STF 569	297 x 74	251119	227991
		297 x 105	227989	227992
		450 x 150	227990	227993

Sirène d'alarme				
	STF 592	297 x 105	251140	227995
		450 x 150	227994	227996

Alarme incendie				
	STF 553	297 x 74	251103	227999
		297 x 105	227997	228000
		450 x 150	227998	228001

Porte coupe-feu				
	STF 560	297 x 74	251111	228004
		297 x 105	228002	228005
		450 x 150	228003	228006

Lance à incendie				
	STF 554	297 x 74	251104	228009
		297 x 105	228007	228010
		450 x 150	228008	228011

Vanne incendie				
	STF 637	297 x 105	251149	228016
		450 x 150	228015	228017

 Ce catalogue a pris en compte la modification de la nouvelle norme NF X-008-003-1 et NF X 008-003-3 en date de juillet 2006 pour un grand nombre de pictogrammes. Celle-ci offre une meilleure lisibilité des panneaux et favorise donc la réaction en cas de situation extrêmes. Ces pictogrammes sont signalés dans le catalogue par le logo suivant: 



SIGNALISATION DE SÉCURITÉ



PIC 2301



PIC 2304



PIC 2306



PIC 2302

Dimensions	Lance à incendie	Extincteur	Indicateur d'incendie	Téléphone
151 x 151 mm	807905	807908	807912	807916
203 x 203 mm	807906	807909	807913	807917
253 x 253 mm	807906	807910	807914	807918
318 x 318 mm	807907	807911	807915	807919



PIC  
2304/2301



PIC  
2304/2306



PIC  
2301/2306



PIC  
2304/2306/2301

Dimensions	Extincteur / Lance à incendie	Extincteur / Indicateur d'incendie	Lance à incendie / Indicateur d'incendie	Extincteur/ Indicateur d'incendie/ Lance à incendie
200 x 400	807920	807921	807922	
150 x 450				807923
200 x 600				807924



PIC 2301



PIC 2304



PIC 2306



PIC 2302

Dimensions	Lance à incendie	Extincteur	Indicateur d'incendie	Téléphone
151 x 151 mm	807925	807929	807933	807937
203 x 203 mm	807926	807930	807934	807938
253 x 253 mm	807927	807931	807935	807939
318 x 318 mm	807928	807932	807936	807940



PIC  
2304/2301



PIC  
2304/2306



PIC  
2301/2306



PIC  
2304/2306/2301

Dimensions	Extincteur / Lance à incendie	Extincteur / Indicateur d'incendie	Lance à incendie / Indicateur d'incendie	Extincteur/ Indicateur d'incendie/ Lance à incendie
200 x 400	807941	807942	807943	
150 x 450				807944
200 x 600				807945

Produits  
Personnalisés



## Panneaux en drapeau et panneaux d'angle personnalisés

Réalisez vous-même vos panneaux en drapeau et panneaux d'angle personnalisés. Pour une meilleure visibilité des pictogrammes de votre choix, associez l'un des panneaux vierges ci-dessous à l'un de nos panneaux standard.

H x L (mm)		
151 x 151 mm	287134	253544
203 x 203 mm	287119	253545
203 x 403 mm	223990	223992
253 x 253 mm	287128	253546
318 x 318 mm	222582	222583
151 x 300 mm	287126	222586
300 x 151 mm	287133	222587
300 x 213 mm	225184	225185
403 x 203 mm	223991	223993
603 x 203 mm	222584	222585

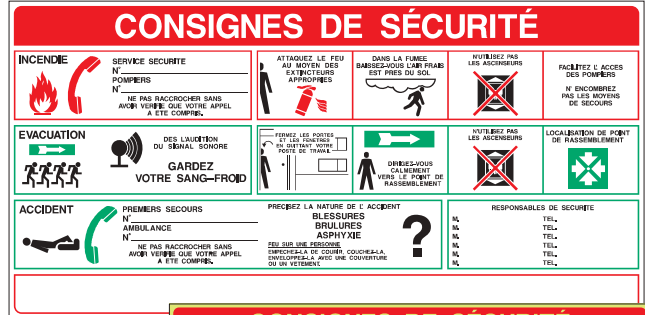



Pictogramme	Dimensions L x H (mm)	B-7541 Polyester (adhésif)	B-7527 Polypropylène (rigide)	Vinyle Photo-luminescent
-------------	-----------------------	----------------------------	-------------------------------	--------------------------

Pictogramme	Dimensions L x H (mm)	B-7541 Polyester (adhésif)	B-7527 Polypropylène (rigide)	Vinyle Photo-luminescent
-------------	-----------------------	----------------------------	-------------------------------	--------------------------


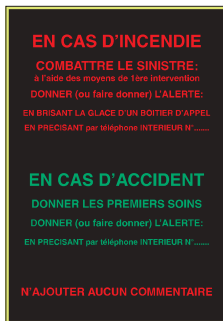
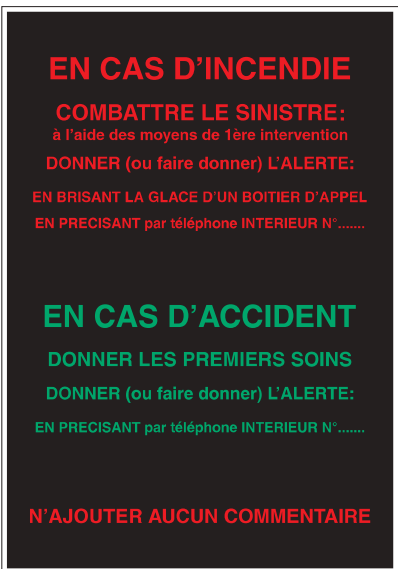
Affichette	STF 595	200 x 250	251143	253115	223773
------------	---------	-----------	--------	--------	--------

Consignes de sécurité	STF 588	400 x 200	253112	223348	223772
-----------------------	---------	-----------	--------	--------	--------



En cas d'incendie	STF 589	297 x 210	251137	223903
-------------------	---------	-----------	--------	--------

Soins aux électrisés	STF 428	297 x 210	256411	223677
		350 x 500	252998	223872



Pour notre gamme de panneaux de signalisation photoluminescents consultez nos produits en page suivante.



## Le saviez-vous ?

### POURQUOI UNE SIGNALISATION DE SÉCURITÉ PHOTOLUMINESCENTE?

Les coupures d'électricité représentent les cas d'accident les plus fréquents.

Pour éviter les désagréments liés à ce genre de panne, il est judicieux d'installer aux endroits nécessaires une signalisation photoluminescente.

Pour cela, Brady propose des produits de qualité qui émettent un rayonnement visible longtemps après disparition de toute source lumineuse.



## La gamme photoluminescente

Elle se compose de pictogrammes, marquages au sol, flèches directionnelles, disques et profils.

Ces produits sont disponibles en deux qualités de photoluminescence :

- la qualité standard : Luminosité de 80 % (plus élevée que celle exigée par les normes DIN.)
- la qualité supérieure : Luminosité 650 fois plus élevée que celle des normes DIN

Il y a deux exécutions différentes proposées en deux types de matériaux :


- B-7629 : Film vinyle autocollant en version photoluminescente standard  
Épaisseur : 100 µm
- B-7524 : Plaque d'aluminium en version haute intensité



Pictogramme	Dimensions L x H (mm)	B-7629 Adhésif standard	B-7524 Aluminium Haute Intensité
-------------	-----------------------	-------------------------	----------------------------------

### Sortie et issue de secours

PIC 2408	300 x 150	810128	810129
	400 x 200	810130	810131



Pictogramme	Dimensions L x H (mm)	B-7629 Adhésif standard	B-7524 Aluminium Haute Intensité
-------------	-----------------------	-------------------------	----------------------------------

### Sortie et issue de secours

PIC 2409	300 x 150	810132	810133
	400 x 200	810134	810135



### Sortie et issue de secours

PIC 2425	300 x 150	810819	810820
	400 x 200	810821	810822



### Sortie et issue de secours

PIC 2427	300 x 150	810831	810832
	400 x 200	810833	810834



### Sortie et issue de secours

PIC 2426	300 x 150	810823	810824
	400 x 200	810825	810826



### Sortie et issue de secours

PIC 2428	300 x 150	810835	810836
	400 x 200	810837	810838



### Personnel soignant

PIC 2402	300 x 150	810827	810828
	400 x 200	810829	810830




### Point de rassemblement

PIC 2418	300 x 150	810136	810137
	400 x 200	810138	810139



### Issue de secours

STF 515	297 x 74	257202
---------	----------	--------



# Panneaux photoluminescents

Pictogramme	Dimensions L x H (mm)	B-7629 Adhésif standard	B-7524 Aluminium Haute Intensité
-------------	-----------------------	-------------------------	----------------------------------

## Sortie et issue de secours

PIC 2410	300 x 150	810140	810141
	400 x 200	810142	810143



## Premiers secours

PIC 2419	150 x 150	810839	810840
	200 x 200	810841	810842
	300 x 300	810843	810844



## Rinçage des yeux

PIC 2420	150 x 150	810845	810846
	200 x 200	810847	810848



## Douche de sécurité

PIC 2401	150 x 150	810148	810149
	200 x 200	810151	810151



Pictogramme	Dimensions L x H (mm)	B-7629 Adhésif standard	B-7524 Aluminium Haute Intensité
-------------	-----------------------	-------------------------	----------------------------------

## Sortie

STF 724	297 x 74	257200	
---------	----------	--------	--



## Sortie

PIC 372	150 x 150	263321	263307
	200 x 200	263306	263308



## Civière

PIC 2400	150 x 150	810144	810145
	200 x 200	810146	810147



## Téléphone pour le sauvetage

PIC 2421	150 x 150	810849	810850
	200 x 200	810851	810852



## Panneaux en drapeau et panneaux d'angle

### Premiers secours

PIC 2419	150 x 150	810853	
	200 x 200	810854	
	300 x 300	810855	



### Premiers secours

PIC 2419	150 x 150	810856	
	200 x 200	810857	
	300 x 300	810858	



# Panneaux photoluminescents

Produits  
Personnalisés

Voir page 82 pour commander  
vos panneaux personnalisés.

SIGNALISATION DE SÉCURITÉ

Pictogramme	Dimensions L x H (mm)	B-7629 Adhésif standard	B-7524 Aluminium Haute Intensité
-------------	--------------------------	-------------------------------	--

Extincteur			
PIC 2304	150 x 150	810152	810153
	200 x 200	810154	810155



Lance à incendie			
PIC 2301	150 x 150	810156	810157
	200 x 200	810158	810159



Téléphone de secours			
PIC 2302	150 x 150	810160	810161
	200 x 200	810162	810163



Déclencheur manuel d'alarme incendie			
PIC 2306	150 x 150	810164	810165
	200 x 200	810166	810167



Pictogramme	Dimensions L x H (mm)	B-7629 Adhésif standard	B-7524 Aluminium Haute Intensité
-------------	--------------------------	-------------------------------	--

Echelle			
PIC 2300	150 x 150	810168	810169
	200 x 200	810170	810171

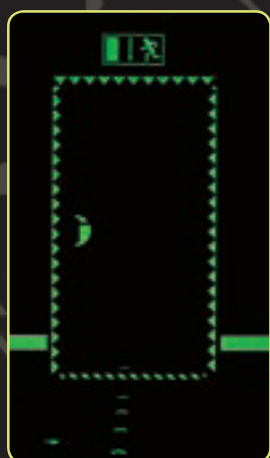




Ensemble d'équipements de lutte contre l'incendie			
PIC 2308	150 x 150		810859
	200 x 200	810860	810861



Pour signaler vos extincteurs même dans le noir !

Réf.	Dimensions
251966	395 mm x 590 mm



## Le saviez-vous ?

### DIN 67510

La signalisation de sécurité photoluminescente doit répondre à des normes de qualité très strictes afin que cette signalisation reste visible durant tout le temps nécessaire à une évacuation.

En Allemagne, les matériaux satisfont aux normes DIN 67510 T4, dont la partie 4 stipule les critères des produits photoluminescents utilisés pour la signalisation de sécurité.

Ces critères ont trait :

- aux caractéristiques techniques lumineuses : intensité de lumière, temps de fléchissement, etc.,
- à l'inflammabilité du matériau
- à la résistance aux vapeurs,
- à la résistance aux influences chimiques,
- au vieillissement artificiel.

Les produits Photoluminescents ont été soumis à ces tests par des laboratoires reconnus.

Nos produits ont reçu un certificat de test pour les critères établis par les normes DIN 67510 T4.

## Panneaux en drapeau et Panneaux d'angle

Extincteur			
PIC 2304	150 x 150	810172	
	200 x 200	810173	
	300 x 300	810174	



Lance à incendie			
PIC 2301	200 x 200	810175	



Extincteur			
PIC 2304	150 x 150	810176	
	200 x 200	810177	
	300 x 300	810178	



Lance à incendie			
PIC 2301	200 x 200	810179	



# Panneaux d'obligation



Le pictogramme d'obligation est un signal prescrivant une certaine attitude. Un tel panneau est toujours **circulaire** et présente un **symbole blanc - sur fond bleu** - spécifiant l'obligation. Il faut que ce symbole soit le plus simple possible, tout détail superflu devant être omis. Ces panneaux ayant un caractère contraignant et leur valeur équivalant à celle des panneaux d'interdiction, ils doivent être respectés au même titre que ces derniers. Lorsqu'un panneau d'obligation est apposé sur la porte d'entrée d'un local ou à proximité d'un appareil déterminé, cela signifie que les travailleurs pénétrant dans ce local ou travaillant avec cet appareil sont dans l'obligation d'utiliser les moyens de sécurité prescrits.

## Un exemple : Protection auditive obligatoire

Ce panneau impose le port d'une protection auditive et sera apposé, entre autres, sur les portes d'accès d'ateliers dont la nuisance sonore dépasse 85dB A. Dans le présent cas, le symbole représenté ne doit pas être interprété à la lettre. La protection auditive ne doit pas nécessairement se faire à l'aide d'un casque. D'autres solutions sont également acceptées, pour autant qu'elles offrent la protection souhaitée. Afin d'augmenter sa précision, le panneau de signalisation apposé peut éventuellement être complété par une inscription.

Pictogramme	Dimensions Ø (mm)	B-7541 Polyester (adhésif)	B-7527 Polypropylène (rigide)	B-7525 Aluminium (rigide)
-------------	----------------------	----------------------------------	-------------------------------------	---------------------------------

### Protection obligatoire de la vue

PIC 2200	Ø 100	806809	806810	806811
	Ø 200	806812	806813	806814
	Ø 315	806815	806816	806817
	Ø 400		806818	



Pictogramme	Dimensions L x H (mm)	B-7541 Polyester (adhésif)	B-7527 Polypropylène (rigide)
-------------	--------------------------	----------------------------------	-------------------------------------

### Lunettes de sécurité obligatoires

STF 2200	297 x 105	806847	
	450 x 150		806848



Lunettes  
de sécurité  
obligatoires



### Protection du visage obligatoire

PIC 265	Ø 100	250129	222605	257897
	Ø 200 <td>250130 <td>252131 <td>255128</td> </td></td>	250130 <td>252131 <td>255128</td> </td>	252131 <td>255128</td>	255128
	Ø 315 <td>222604 <td>252132 <td>255129</td> </td></td>	222604 <td>252132 <td>255129</td> </td>	252132 <td>255129</td>	255129



### Protection du visage obligatoire

STF 2201	297 x 105	806849	
	450 x 150		806850



Protection  
du visage  
obligatoire



### Protection auditive obligatoire

PIC 2201	Ø 100	806819	806820	806821
	Ø 200 <td>806822 <td>806823 <td>806824</td> </td></td>	806822 <td>806823 <td>806824</td> </td>	806823 <td>806824</td>	806824
	Ø 315 <td>806825 <td>806826 <td>806827</td> </td></td>	806825 <td>806826 <td>806827</td> </td>	806826 <td>806827</td>	806827
	Ø 400 <td></td> <td>806828</td> <td></td>		806828	



### Equipement anti-bruit obligatoire

STF 2202	297 x 105	806851	
	450 x 150		806852



Equipement  
anti-bruit  
obligatoire



### Protection obligatoire des pieds

PIC 254	Ø 100	250108	222609	257931
	Ø 200 <td>250109 <td>252111 <td>255108</td> </td></td>	250109 <td>252111 <td>255108</td> </td>	252111 <td>255108</td>	255108
	Ø 315 <td>222608 <td>252112 <td>255109</td> </td></td>	222608 <td>252112 <td>255109</td> </td>	252112 <td>255109</td>	255109



### Chaussures de sécurité obligatoires

STF 2203	297 x 105	806853	
	450 x 150		806854



Chaussures  
de sécurité  
obligatoires



### Protection obligatoire des mains

PIC 255	Ø 100	250110	222611	257930
	Ø 200 <td>250111 <td>252113 <td>255110</td> </td></td>	250111 <td>252113 <td>255110</td> </td>	252113 <td>255110</td>	255110
	Ø 315 <td>222610 <td>252114 <td>255111</td> </td></td>	222610 <td>252114 <td>255111</td> </td>	252114 <td>255111</td>	255111



### Gants de sécurité obligatoires

STF 2204	297 x 105	806855	
	450 x 150		806856



Gants  
de sécurité  
obligatoires



### Se laver les mains

PIC 2206	Ø 100	806829	806830	806831
	Ø 200 <td>806832 <td>806833 <td>806834</td> </td></td>	806832 <td>806833 <td>806834</td> </td>	806833 <td>806834</td>	806834
	Ø 315 <td>806835 <td>806836 <td>806837</td> </td></td>	806835 <td>806836 <td>806837</td> </td>	806836 <td>806837</td>	806837



### Obligation de se laver les mains

STF 2205	297 x 105	806857	
	450 x 150		806858



Obligation  
de se laver  
les mains



### Passage piétons obligatoire

PIC 2204	Ø 100	806838	806839	806840
	Ø 200 <td>806841 <td>806842 <td>806843</td> </td></td>	806841 <td>806842 <td>806843</td> </td>	806842 <td>806843</td>	806843
	Ø 315 <td>806844 <td>806845 <td>806846</td> </td></td>	806844 <td>806845 <td>806846</td> </td>	806845 <td>806846</td>	806846



### Passage piétons obligatoire

STF 2206	297 x 105	806859	
	450 x 150		806860



Passage  
piétons  
obligatoire



# Panneaux d'obligation

SIGNALISATION DE SÉCURITÉ

Pictogramme	Dimensions Ø (mm)	B-7541 Polyester (adhésif)	B-7527 Polypropylène (rigide)	B-7525 Aluminium (rigide)
-------------	----------------------	----------------------------------	-------------------------------------	---------------------------------

### Protection obligatoire de la tête

PIC 251	Ø 100	250102	222617	257907
	Ø 200	250103	252103	255102
	Ø 315	222616	252104	255103
	Ø 400		252105	



### Protection obligatoire de la tête et de la vue

PIC 263	Ø 100	250125	222619	257918
	Ø 200	250126	252127	255124
	Ø 315	222618	252128	255125



### Protection obligatoire de la tête et de l'ouïe

PIC 262	Ø 100	250123	222621	257909
	Ø 200	250124	252125	255122
	Ø 315	222620	252126	255123



### Protection obligatoire de la tête et des voies respiratoires

PIC 261	Ø 100	250121	222623	257911
	Ø 200	250122	252123	255120
	Ø 315	222622	252124	255121



### Protection obligatoire des voies respiratoires

PIC 2202	Ø 100	806953	806954	806955
	Ø 200	806956	806957	806958
	Ø 315	806959	806960	806961



### Protection obligatoire des voies respiratoires

PIC 267	Ø 100	250133	222627	257923
	Ø 200	250134	252135	255132
	Ø 315	222626	252136	255133



### Port d'un casque racal obligatoire

PIC 827	Ø 100	223788	223791	223794
	Ø 200 <td>223789 <td>223792 <td>223795</td> </td></td>	223789 <td>223792 <td>223795</td> </td>	223792 <td>223795</td>	223795
	Ø 315 <td>223790 <td>223793 <td>223796</td> </td></td>	223790 <td>223793 <td>223796</td> </td>	223793 <td>223796</td>	223796



### Protection obligatoire des voies respiratoires avec masque spécial

PIC 622	Ø 100	222844	222847	222850
	Ø 200 <td>222845 <td>222848 <td>222851</td> </td></td>	222845 <td>222848 <td>222851</td> </td>	222848 <td>222851</td>	222851
	Ø 315 <td>222846 <td>222849 <td>222852</td> </td></td>	222846 <td>222849 <td>222852</td> </td>	222849 <td>222852</td>	222852



### Protection de la tête, des voies respiratoires avec lunettes spéciales contre acides

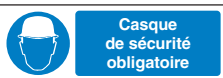
PIC 621	Ø 100	222835	222838	222841
	Ø 200 <td>222836 <td>222839 <td>222842</td> </td></td>	222836 <td>222839 <td>222842</td> </td>	222839 <td>222842</td>	222842
	Ø 315 <td>222837 <td>222840 <td>222843</td> </td></td>	222837 <td>222840 <td>222843</td> </td>	222840 <td>222843</td>	222843



Pictogramme	Dimensions L x H (mm) Ø (mm)	B-7541 Polyester (adhésif)	B-7527 Polypropylène (rigide)	B-7525 Aluminium (rigide)
-------------	------------------------------------	----------------------------------	-------------------------------------	---------------------------------

### Casque de sécurité obligatoire

STF 2207	297 x 105	806861		
	450 x 150		806862	



### Protection obligatoire de la vue, de la tête et de l'ouïe

PIC 264	Ø 100	250127	222638	257908
	Ø 200 <td>250128 <td>252129 <td>255126</td> </td></td>	250128 <td>252129 <td>255126</td> </td>	252129 <td>255126</td>	255126
	Ø 315 <td>222637 <td>252130 <td>255127</td> </td></td>	222637 <td>252130 <td>255127</td> </td>	252130 <td>255127</td>	255127



### Zone de bruits

STF 2208	297 x 74	806863	806864
	450 x 150		806865



### Protection obligatoire de la vue et de l'ouïe

PIC 268	Ø 100	250135	222640	257919
	Ø 200 <td>250136 <td>252137 <td>255134</td> </td></td>	250136 <td>252137 <td>255134</td> </td>	252137 <td>255134</td>	255134
	Ø 315 <td>222639 <td>252138 <td>255135</td> </td></td>	222639 <td>252138 <td>255135</td> </td>	252138 <td>255135</td>	255135



### Masque à gaz obligatoire

STF 2209	297 x 105	806866	
	450 x 150		806867



### Protection obligatoire des voies respiratoires

PIC 266	Ø 100	250131	222642	257922
	Ø 200 <td>250132 <td>252133 <td>255130</td> </td></td>	250132 <td>252133 <td>255130</td> </td>	252133 <td>255130</td>	255130
	Ø 315 <td>222641 <td>252134 <td>255131</td> </td></td>	222641 <td>252134 <td>255131</td> </td>	252134 <td>255131</td>	255131



### Lunettes spéciales obligatoires

PIC 289	Ø 100	222853	222856	222859
	Ø 200 <td>222854 <td>222857 <td>222860</td> </td></td>	222854 <td>222857 <td>222860</td> </td>	222857 <td>222860</td>	222860
	Ø 315 <td>222855 <td>222858 <td>222861</td> </td></td>	222855 <td>222858 <td>222861</td> </td>	222858 <td>222861</td>	222861



### Protection de la tête et de la vue obligatoire (lunettes contre acides)

PIC 338	Ø 100	222871	222874	222877
	Ø 200 <td>222872 <td>222875 <td>222878</td> </td></td>	222872 <td>222875 <td>222878</td> </td>	222875 <td>222878</td>	222878
	Ø 315 <td>222873 <td>222876 <td>222879</td> </td></td>	222873 <td>222876 <td>222879</td> </td>	222876 <td>222879</td>	222879



### Protection de la tête et de la vue obligatoire (lunettes spéciales)

PIC 290	Ø 100	222862	222865	222868
	Ø 200 <td>222863 <td>222866 <td>222869</td> </td></td>	222863 <td>222866 <td>222869</td> </td>	222866 <td>222869</td>	222869
	Ø 315 <td>222864 <td>222867 <td>222870</td> </td></td>	222864 <td>222867 <td>222870</td> </td>	222867 <td>222870</td>	222870




### Protection de la tête et de la vue obligatoire, et lunettes contre acides

PIC 339	Ø 100	222880	222883	222886
	Ø 200 <td>222881 <td>222884 <td>222887</td> </td></td>	222881 <td>222884 <td>222887</td> </td>	222884 <td>222887</td>	222887
	Ø 315 <td>222882 <td>222885 <td>222888</td> </td></td>	222882 <td>222885 <td>222888</td> </td>	222885 <td>222888</td>	222888




# Panneaux d'obligation


Pictogramme	Dimensions Ø (mm)	B-7541 Polyester (adhésif)	B-7527 Polypropylène (rigide)	B-7525 Aluminium (rigide)
-------------	-------------------	----------------------------	-------------------------------	---------------------------


Protection obligatoire du corps				
	Ø 100	250119	222653	257938
	Ø 200	250120	252121	255118
	Ø 315	222652	252122	255119


Pictogramme	Dimensions L x H (mm) Ø (mm)	B-7541 Polyester (adhésif)	B-7527 Polypropylène (rigide)	B-7525 Aluminium (rigide)
-------------	------------------------------	----------------------------	-------------------------------	---------------------------


Protection obligatoire du corps				
	297 x 105	806868		
	450 x 150		806869	

CONFORME À LA NORME NF

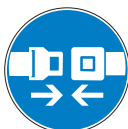
Gilet de sauvetage obligatoire				
	Ø 100	254163	222655	222656
	Ø 200	254164	252161	222657
	Ø 315	222654	252162	222658

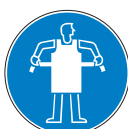
Port d'une blouse obligatoire				
	Ø 100	222697	222700	222704
	Ø 200	222698	222701	222705
	Ø 315	222699	222702	222706

Attacher la ceinture de sécurité				
	Ø 100	250117	222660	257973
	Ø 200	250118	252119	257974
	Ø 315	222659	252120	257975


Blouse de coton obligatoire				
	Ø 100	806870	806871	806872
	Ø 200	806873	806874	806875
	Ø 315	806876	806877	806878

CONFORME À LA NORME NF


Attacher la ceinture de sécurité				
	Ø 100	222753	222756	222759
	Ø 200	222754	222757	222760
	Ø 315	222755	222758	222761


Tablier de protection obligatoire				
	Ø 100	254459	222686	257969
	Ø 200	254460	241375	257970
	Ø 315	222685	241376	257971


Protection individuelle obligatoire contre les chutes				
	Ø 100	223021	223024	223027
	Ø 200	223022	223025	223028
	Ø 315	223023	223026	223029

Protection individuelle obligatoire contre les chutes				
	Ø 100	806962	806963	806964
	Ø 200	806965	806966	806967
	Ø 315	806968	806969	806970


CONFORME À LA NORME NF

Port obligatoire d'un bonnet de protection				
	Ø 100	250137	222629	257912
	Ø 200	250138	252139	255136
	Ø 315	222628	252140	255137

Port obligatoire de sur-chaussures				
	Ø 100	254161	222643	257924
	Ø 200	254162	252159	257925
	Ø 315	222665	252160	257926

Port du béret obligatoire				
	Ø 100	254167	222631	222632
	Ø 200	254168	252165	222633
	Ø 315	222630	252166	222634

Port obligatoire de chaussures conductrices				
	Ø 100	250143	222645	257960
	Ø 200	250144	252145	255142
	Ø 315	222644	252146	255143

Port de la résille obligatoire				
	Ø 100	251264	222636	257913
	Ø 200	251265	252300	257914
	Ø 315	222635	252301	257915

SIGNALISATION DE SÉCURITÉ

# Panneaux d'obligation

SIGNALISATION DE SÉCURITÉ

Pictogramme	Dimensions L x H (mm) Ø (mm)	B-7541 Polyester (adhésif)	B-7527 Polypropylène (rigide)	B-7525 Aluminium (rigide)
-------------	------------------------------------	----------------------------------	-------------------------------------	---------------------------------

### Obligation générale

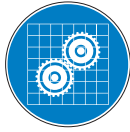
PIC 270	Ø 100	250139	222649	257935
	Ø 200	250140	252141	255138
	Ø 315	222648	252142	255139



Pictogramme	Dimensions L x H (mm) Ø (mm)	B-7541 Polyester (adhésif)	B-7527 Polypropylène (rigide)	B-7525 Aluminium (rigide)
-------------	------------------------------------	----------------------------------	-------------------------------------	---------------------------------

### Utiliser les grilles de protection

PIC 287	Ø 100	251266	222651	257979
	Ø 200 <td>251267 <td>252302 <td>257980</td> </td></td>	251267 <td>252302 <td>257980</td> </td>	252302 <td>257980</td>	257980
	Ø 315 <td>222650 <td>252303 <td>257981</td> </td></td>	222650 <td>252303 <td>257981</td> </td>	252303 <td>257981</td>	257981



### Ne pas enlever les protections

STF 2211	297 x 105	806879		
	450 x 150		806880	



### Utiliser les grilles de protection

STF 2214	297 x 105	806885		
	450 x 150		806886	



### Alarme

PIC 298	Ø 100	222771	222774	222777
	Ø 200 <td>222772 <td>222775 <td>222778</td> </td></td>	222772 <td>222775 <td>222778</td> </td>	222775 <td>222778</td>	222778
	Ø 315 <td>222773 <td>222776 <td>222779</td> </td></td>	222773 <td>222776 <td>222779</td> </td>	222776 <td>222779</td>	222779



### Mettre en marche avant de commencer

PIC 278	Ø 100	250159	222799	257957
	Ø 200 <td>250160 <td>222800 <td>257958</td> </td></td>	250160 <td>222800 <td>257958</td> </td>	222800 <td>257958</td>	257958
	Ø 315 <td>222798 <td>222801 <td>257959</td> </td></td>	222798 <td>222801 <td>257959</td> </td>	222801 <td>257959</td>	257959



### Avertir

PIC 277	Ø 100	250153	222684	257966
	Ø 200 <td>250154 <td>252155 <td>257967</td> </td></td>	250154 <td>252155 <td>257967</td> </td>	252155 <td>257967</td>	257967
	Ø 315 <td>222683 <td>252156 <td>257968</td> </td></td>	222683 <td>252156 <td>257968</td> </td>	252156 <td>257968</td>	257968



### Fermez la scie !

PIC 829	Ø 100	223806	223809	223812
	Ø 200 <td>223807 <td>223810 <td>223813</td> </td></td>	223807 <td>223810 <td>223813</td> </td>	223810 <td>223813</td>	223813
	Ø 315 <td>223808 <td>223811 <td>223814</td> </td></td>	223808 <td>223811 <td>223814</td> </td>	223811 <td>223814</td>	223814



### Bouteilles de gaz sous pression

PIC 276	Ø 100	250151	222664	257982
	Ø 200 <td>250152 <td>252153 <td>255146</td> </td></td>	250152 <td>252153 <td>255146</td> </td>	252153 <td>255146</td>	255146
	Ø 315 <td>222663 <td>252154 <td>255147</td> </td></td>	222663 <td>252154 <td>255147</td> </td>	252154 <td>255147</td>	255147



### Huiler les couteaux avant utilisation

PIC 620	Ø 100	222762	222765	222768
	Ø 200 <td>222763 <td>222766 <td>222769</td> </td></td>	222763 <td>222766 <td>222769</td> </td>	222766 <td>222769</td>	222769
	Ø 315 <td>222764 <td>222767 <td>222770</td> </td></td>	222764 <td>222767 <td>222770</td> </td>	222767 <td>222770</td>	222770



### Chaines obligatoires pour bouteilles de gaz

PIC 604	Ø 100	254417	222694	257939
	Ø 200 <td>254418 <td>241381 <td>257940</td> </td></td>	254418 <td>241381 <td>257940</td> </td>	241381 <td>257940</td>	257940
	Ø 315 <td>222693 <td>241382 <td>257941</td> </td></td>	222693 <td>241382 <td>257941</td> </td>	241382 <td>257941</td>	257941



### Utiliser la passerelle

PIC 274	Ø 100	250147	222662	257976
	Ø 200 <td>250148 <td>252149 <td>257977</td> </td></td>	250148 <td>252149 <td>257977</td> </td>	252149 <td>257977</td>	257977
	Ø 315 <td>222661 <td>252150 <td>257978</td> </td></td>	222661 <td>252150 <td>257978</td> </td>	252150 <td>257978</td>	257978



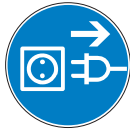
### Transport de marchandises obligatoire

PIC 606	Ø 100	254433	222690	257951
	Ø 200 <td>254434 <td>241391 <td>257952</td> </td></td>	254434 <td>241391 <td>257952</td> </td>	241391 <td>257952</td>	257952
	Ø 315 <td>222689 <td>241392 <td>257953</td> </td></td>	222689 <td>241392 <td>257953</td> </td>	241392 <td>257953</td>	257953



### Débrancher la fiche d'alimentation secteur avant d'ouvrir

PIC 257	Ø 25	250114		
	Ø 50 <td>250155 <td></td> <td></td> </td>	250155 <td></td> <td></td>		
	Ø 100 <td>250156 <td>222677</td> <td>222680</td> </td>	250156 <td>222677</td> <td>222680</td>	222677	222680
	Ø 200 <td>222675 <td>222678</td> <td>222681</td> </td>	222675 <td>222678</td> <td>222681</td>	222678	222681
	Ø 315 <td>222676 <td>222679</td> <td>222682</td> </td>	222676 <td>222679</td> <td>222682</td>	222679	222682



### Transport de personnes obligatoire

PIC 605	Ø 100	254404	222692	257932
	Ø 200 <td>254405 <td>241387 <td>257933</td> </td></td>	254405 <td>241387 <td>257933</td> </td>	241387 <td>257933</td>	257933
	Ø 315 <td>222691 <td>241388 <td>257934</td> </td></td>	222691 <td>241388 <td>257934</td> </td>	241388 <td>257934</td>	257934



Pictogramme	Dimensions L x H (mm) Ø (mm)	B-7541 Polyester (adhésif)	B-7527 Polypropylène (rigide)	B-7525 Aluminium (rigide)
-------------	------------------------------------	----------------------------------	-------------------------------------	---------------------------------

Pas de sortie				
STF 607	297 x 74	251206		
	450 x 150		222890	



Pictogramme	Dimensions L x H (mm) Ø (mm)	B-7541 Polyester (adhésif)	B-7527 Polypropylène (rigide)	B-7525 Aluminium (rigide)
-------------	------------------------------------	----------------------------------	-------------------------------------	---------------------------------

Rangez vos postes de travail				
STF 378	400 x 200		252948	



Accès pour handicapés				
PIC 453	Ø 100	222780	222783	222786
	Ø 200	222781	222784	222787
	Ø 315	222782	222785	222788



Silence obligatoire				
PIC 618	Ø 100	222744	222747	222750
	Ø 200	222745	222748	222751
	Ø 315	222746	222749	222752



Chien en laisse obligatoire				
PIC 207	Ø 100	222789	222792	222795
	Ø 200	222790	222793	222796
	Ø 315	222791	222794	222797



Utilisation de cadenas obligatoire				
PIC 615	Ø 100	222717	222720	222723
	Ø 200	222718	222721	222724
	Ø 315	222719	222722	222725



Protection de la vue obligatoire pour toutes les personnes				
PIC 617	Ø 100	222735	222738	222741
	Ø 200	222736	222739	222742
	Ø 315	222737	222740	222743



Oxymètre obligatoire				
PIC 2207	Ø 100	807127	807128	807129
	Ø 200	807130	807131	807132
	Ø 315	807133	807134	807135



Consultez le guide d'informations				
PIC 616	Ø 100	222726	222729	222732
	Ø 200	222727	222730	222733
	Ø 315	222728	222731	222734



Explosimètre obligatoire				
PIC 2208	Ø 100	807136	807137	807138
	Ø 200	807139	807140	807141
	Ø 315	807142	807143	807144



Protection des voies respiratoires				
PIC 340	Ø 100	222511	222514	222517
	Ø 200	222512	222515	222518
	Ø 315	222513	222516	222519

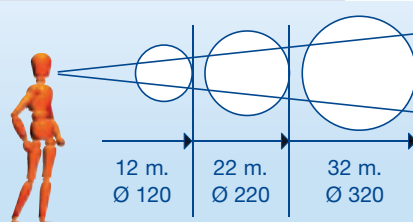


**Le saviez-vous ?**

L'emplacement et les dimensions d'un panneau doivent garantir une bonne visibilité et une bonne compréhension de celui-ci.

Pour bien choisir votre panneau, évaluer la distance à laquelle il devra être compris. Pour cela, aidez-vous du tableau ci-contre.


Distance max.	Dim. panneau	Type
4 m	Ø ou côté 110	Interdiction, obligation ou danger
8 m	Ø ou côté 110	
8 m	310 x 110	
6.5 m	210 x 110	Evacuation ou incendie
10 m	310 x 160	




# Panneaux d'obligation combinés


SIGNALISATION DE SÉCURITÉ


Pictogramme	Dimensions L x H (mm)	B-7541 Polyester (adhésif)	B-7527 Polypropylène (rigide)	Pictogramme	Dimensions L x H (mm)	B-7541 Polyester (adhésif)	B-7527 Polypropylène (rigide)
-------------	--------------------------	----------------------------------	-------------------------------------	-------------	--------------------------	----------------------------------	-------------------------------------

Danger / Equipement anti-bruit obligatoire*			
STF 2215		297 x 210 450 x 300	806887 806888


Ne pas circuler sous la charge / Casque de sécurité obligatoire*			
STF 2220		297 x 210 450 x 300	806897 806898




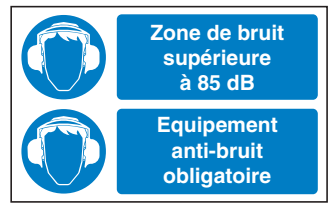
Danger Sous tension / Avant tout travail couper le courant*			
STF 2216		297 x 210 450 x 300	806889 806890


Matières dangereuses / Lunettes de sécurité obligatoires*			
STF 2221		297 x 210 450 x 300	806971 806972




Zone de bruit / Equipement anti-bruit obligatoire*			
STF 2217		297 x 210 450 x 300	806891 806892


Danger d'écrasement / Ne pas enlever les protections*			
STF 2222		297 x 210 450 x 300	806899 806900




Danger véhicules de manutention / Chaussures de sécurité obligatoires*			
STF 2218		297 x 210 450 x 300	806893 806894

Danger Risque de dérapage / Chaussures de sécurité obligatoires*			
STF 2223		297 x 210 450 x 300	806901 806902



Danger Contamination biologique / Gants de sécurité obligatoires*			
STF 2219		297 x 210 450 x 300	806895 806896

Danger Matières radioactives / Protection obligatoire*			
STF 2224		297 x 210 450 x 300	806903 806904



# Rangement des équipements de protection individuelle

## Boîtes de rangement des Equipements de Protection Individuelle (EPI)

Garantissent l'utilisation des équipements de protection individuelle et complètent la signalisation de sécurité.

- La sécurité de vos équipes est renforcée: le matériel de protection est disponible sur le lieu-même d'utilisation (l'atelier, la machine, ...).
- La propreté et l'hygiène sont préservées : à l'abri des poussières et des projections d'eau, le matériel sera plus volontairement porté par votre personnel.
- Coffrets de stockage en ABS avec poignée d'ouverture (à coller ou à visser).
- Face avant bleue, en conformité avec la signalisation d'obligation.



### Modèles proposés

**Petit:** 23,6 x 12 x 12 cm

**Moyen:** 23,6 x 22,5 x 12,5 cm

**Grand:** 23,6 x 31,5 x 20 cm

**Multibox 4:** 23,6 x 22,5 x 20 cm (peut contenir 4 paires de lunettes)

**Multibox 12:** 23,6 x 31,5 x 20 cm (peut contenir 12 paires de lunettes)

**Conditionnement:** 1

Réf.	Modèle	Application	
224044	Petit	Gants de sécurité	
223925	Petit	Lunettes	
223926	Moyen	Protection auditive	
223927	Moyen	Protection auditive + lunettes	
223928	Moyen	Protection voies respiratoires	
223929	Moyen	Gants de sécurité	
223930	Grand	Casque de sécurité	
223931	Grand	Casque + protection auditive	
223932	Grand	Protection voies respiratoires	
223961	Multibox 4	Lunettes	
224045	Multibox 12	Lunettes	



## Pictogramme/Distributeur d'EPI

A disposer dans un lieu où la protection est requise : bureau de R&D, atelier, laboratoire...

Brady vous propose un distributeur exclusif et économique, associant le message d'obligation du port d'un EPI (Equipement de Protection Individuelle) et le moyen de protection associé à cette signalisation.

Espace utile : 10 paires de lunettes, 3 casques auditifs visiteurs ou 1 boîte distributrice de bouchons d'oreille.

Distributeur en polypropylène transparent 10/10° format A4 (210 x 297 mm).

Format du réceptacle: 150 x 150 x 210 mm. A fixer au mur ou à poser. Livré plat, à emboîter.

2 versions: porte-lunettes visiteurs ou porte-protections auditives. Le pictogramme peut être associé à sa traduction littérale: "Lunettes de sécurité obligatoires" ou "Equipement anti-bruit obligatoire".

**Distributeur livré sans accessoires.**

Réf	Description	Format (mm)	Texte
223933	Lunettes de sécurité	Ø 200	Non
223958	Lunettes de sécurité	148 x 210	Oui
223935	Protections auditives	Ø 200	Non
223959	Protections auditives	148 x 210	Oui
223960	Vierge		

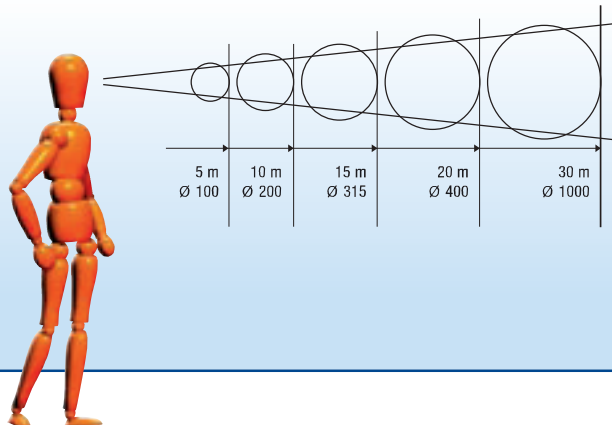


### Dimensions des Pictogrammes

Les dimensions de la signalisation dépendent de la distance de lecture.


Le dessin ci-contre vous permet de veiller à ce que les dimensions d'un pictogramme soient aussi conformes que possible aux Directives Européennes.


Dans le cas d'un éclairage naturel insuffisant ou inadéquat, il faut utiliser des panneaux photoluminescents (surtout pour l'indication des sorties et issues de secours).





# Signalisation routière


SIGNALISATION DE SÉCURITÉ


Pictogramme	Dimensions L x H (mm) Ø (mm)	B-7541 Polyester (adhésif)	B-7527 Polypropylène (rigide)	B-7525 Aluminium (rigide)
<b>Flèche directionnelle</b>				
PIC 614 	Ø 100	222707	222710	222714
	Ø 200	222708	222711	222715
	Ø 315	222709	222712	222716
	Ø 400		222713	


Pictogramme	Dimensions L x H (mm) Ø (mm)	B-7541 Polyester (adhésif)	B-7527 Polypropylène (rigide)	B-7525 Aluminium (rigide)
<b>Flèche directionnelle</b>				
PIC 258 	Ø 100	250115	222647	257946
	Ø 200	250116	252117	255114
	Ø 315	222646	252118	255115


<b>Stop</b>				
STF 421 	297 x 105	250975	252991	
	450 x 150		223287	


<b>Stop</b>				
PIC 230 	Ø 100	250061		
	Ø 200	250062		
	Ø 315		252064	


<b>Entrée interdite aux véhicules</b>				
PIC 229 	Ø 100	250059	222925	241529
	Ø 200	250060	252061	241530
	Ø 315	222924	252062	255027
	Ø 400		252063	


<b>Entrée interdite*</b>				
STF 2109 	297 x 105	807155		
	450 x 150		807156	


<b>Interdit aux véhicules de tous types</b>				
PIC 228 	Ø 100	250057	222927	241534
	Ø 200	250058	252058	241535
	Ø 315	222926	252059	255026
	Ø 400		252060	


<b>Sortie interdite*</b>				
STF 2110 	297 x 105	807157		
	450 x 150		807158	


<b>Parking interdit</b>				
PIC 225 	Ø 100	250051	222929	241531
	Ø 200	250052	252049	241532
	Ø 315	222928	252050	241533
	Ø 400		252051	

<b>Panneaux d'interdiction</b>				
PIC 234 	Ø 100	250092	222952	241407
	Ø 200	250069	222953	241408
	Ø 315	222951	252071	241409

<b>Stationnement interdit</b>				
PIC 227 	Ø 100	250055	222931	241550
	Ø 200	250056	252055	241551
	Ø 315	222930	252056	255025
	Ø 400		252057	

<b>Arrêt et stationnement interdits</b>				
PIC 226 	Ø 100	250053	222941	241548
	Ø 200	250054	252052	241549
	Ø 315	222940	252053	255024
	Ø 400		252054	

<b>Réservé</b>				
STF 612 	450 x 150		253134	

<b>Issue de secours Défense de stationner</b>				
STF 352 	400 x 150		223044	
	400 x 250		252902	



## Panneaux d'interdiction de fumer

Dans le cadre de la lutte contre le tabagisme, le décret n° 2006-1386 du 15 novembre 2006 fixe les conditions d'application de l'interdiction de fumer dans les lieux publics.

### Modalités d'application:

A compter du 1<sup>er</sup> février 2007, il sera interdit de fumer:

- dans tous les lieux fermés et couverts qui accueillent du public ou qui constituent des lieux de travail,
- dans les établissements de santé,
- dans l'ensemble des transports en commun,
- dans l'ensemble des écoles, collèges et lycées publics et privés, ainsi que des établissements destinés à l'accueil, à la formation ou à l'hébergement des mineurs



**Cette interdiction sera rappelée par une signalisation apparente.**



*La date d'application est fixée au 1<sup>er</sup> janvier 2008 pour les débits de boissons, hôtels, restaurants, débits de tabac, casinos, cercles de jeux et discothèques, afin de leur permettre de s'adapter économiquement à ces nouvelles règles.*

### Spécificités des emplacements réservés aux fumeurs:

- clos, équipés de dispositifs de ventilation puissante
- superficie inférieure à 20% de la surface totale de l'établissement et inférieure à 35 m<sup>2</sup>
- interdits aux mineurs de moins de 16 ans

### Sanctions encourues

- Fumer hors des emplacements réservés à cet effet est sanctionné par une contravention de 68 euros.
- Favoriser la violation de l'interdiction de fumer ou ne pas mettre en place les normes ou la signalétique sont sanctionnés par une contravention de 135 euros.

#### Interdiction de fumer

La signalisation du principe de l'interdiction, accompagnée d'un message sanitaire de prévention, devra être apposée aux entrées des bâtiments ainsi qu'à l'intérieur, dans des endroits visibles et de manière apparente.

Dimensions (mm)	Polyester laminé Réf.	Polypropylène Réf.	Vitrophanie Réf.
A5 (148 x 210)	806584	806587	806590
A4 (210 x 297)	806585	806588	806591
A3 (294 x 420)	806586	806589	806592

#### Emplacement fumeur

La signalisation des emplacements réservés aux fumeurs accompagnée de l'avertissement sanitaire devra être apposée à l'entrée des emplacements. Il sera rappelé, en particulier, que les mineurs de 16 ans ne peuvent y accéder.

Dimensions (mm)	Polyester laminé Réf.	Polypropylène Réf.	Vitrophanie Réf.
A5 (148 x 210)	806593	806596	806599
A4 (210 x 297)	806594	806597	806600
A3 (294 x 420)	806595	806598	806601

### INTERDICTION DE FUMER




Fumer ici vous expose à une amende forfaitaire de 68€ ou à des poursuites judiciaires.

Pour **arrêter de fumer**, faites-vous aider en appelant le :  
**0 825 309 310** (0,15€/min, Tabac Info Service)

Décret n° 2006 - 1386 du 15 novembre 2006 fixant les conditions d'application de l'interdiction de fumer dans les lieux affectés à un usage collectif.

### EMPLACEMENT FUMEURS

Interdit aux mineurs de moins de 16 ans



Fumer augmente les risques de maladies cardiaques et pulmonaires mortelles.

Pour **arrêter de fumer**, faites-vous aider en appelant le :  
**0 825 309 310** (0,15€/min, Tabac Info Service)


Décret n°2006-1386 du 15 novembre 2006 fixant les conditions d'application de l'interdiction de fumer dans les lieux affectés à un usage collectif.

# Panneaux d'interdiction de fumer

SIGNALISATION DE SÉCURITÉ

Pictogramme	Dimensions L x H (mm) Ø (mm)	B-7541 Polyester (adhésif)	B-7527 Polypropylène (rigide)	B-7525 Aluminium (rigide)
-------------	------------------------------------	----------------------------------	-------------------------------------	---------------------------------

### Défense de fumer


PIC 2105	Ø 50	806905*		
	Ø 100	806906*	806907	806908
	Ø 200	806909*	806910*	806911
	Ø 315	806912 *	806913	806914
	Ø 400		806915	

Pictogramme	Dimensions L x H (mm) Ø (mm)	B-7541 Polyester (adhésif)	B-7527 Polypropylène (rigide)	B-7525 Aluminium (rigide)
-------------	------------------------------------	----------------------------------	-------------------------------------	---------------------------------


### Défense de fumer

STF 2102	297 x 74	806918	806919
			

### Ne pas fumer

STF 562	297 x 74	251113	252175
			



### Défense de fumer

STF 550	297 x 74	251100	252176
			


### Espace non fumeur

STF 2101	297 x 74	806916	806917
			


### Merci de ne pas fumer

STF 2103	250 x 200	806920	80692
			
			

### Flamme nue interdite et défense de fumer

PIC 2101	Ø 100	807145	807146	807147
	Ø 200	807148	807149	807150
	Ø 315	807151	807152	807153
	Ø 400		807154	

### Flamme

PIC 487	Ø 100	223030	223032	223034
	Ø 200	251249	253173	223035
	Ø 315	223031	223033	223036
	Ø 400	227964	227967	

### Eteignez votre cigarette

STF 486	200 x 250	251248	253172
---------	-----------	--------	--------



### Panneaux personnalisés

Nous produisons pour vous tous les pictogrammes sur mesure que vous souhaitez (voir p. 82).

Veuillez accompagner toute commande des informations suivantes:

- Texte
- Couleur et symbole
- Matériau
- Quantité



# Panneaux d'interdiction

Pictogramme	Dimensions Ø (mm)	B-7541 Polyester (adhésif)	B-7527 Polypropylène (rigide)	B-7525 Aluminium (rigide)
-------------	----------------------	----------------------------------	-------------------------------------	---------------------------------

## Interdit aux piétons

PIC 2104	Ø 100	806973	806974	806975
	Ø 200	806976	806977	806978
	Ø 315	806979	806980	806981
	Ø 400		806982	



Pictogramme	Dimensions L x H (mm) Ø (mm)	B-7541 Polyester (adhésif)	B-7527 Polypropylène (rigide)	B-7525 Aluminium (rigide)
-------------	------------------------------------	----------------------------------	-------------------------------------	---------------------------------

## Passage interdit

STF 2104	297 x 105	806985	806986
	450 x 150		806987



## Entrée interdite aux personnes non autorisées

PIC 2110	Ø 100	810862	810863	810864
	Ø 200	810865	810866	810867
	Ø 315	810868	810869	810870
	Ø 400		810871	



## Interdit aux piétons

STF 2105	297 x 105	806988	806989
	450 x 150		806989



## Entrée interdite

STF 2106	297 x 105	806990	806991
	450 x 150		806992



## Accès interdit à toute personne étrangère au service

STF 2107	297 x 148	806993	806994
	450 x 150		806994



## Chantier interdit au public

STF 2108	450 x 150	806995
----------	-----------	--------



Pictogramme	Dimensions L x H (mm)	B-7541 Polyester (adhésif)	B-7527 Polypropylène (rigide)
-------------	--------------------------	----------------------------------	-------------------------------------

## Accès interdit à toute personne étrangère au service

STF 2500	297 x 148	806983	806984
	450 x 150		806984



## Entrée interdite

STF 350	400 x 250	252900
---------	-----------	--------



## Défense de monter

STF 645	297 x 148	251163	252096
	400 x 250		252096



## Accès interdit danger permanent

STF 646	297 x 148	251164	223042
	400 x 150		223042



## Propriété privée Défense d'entrer

STF 351	400 x 250	252901
---------	-----------	--------



## En réparation Défense de manoeuvrer

STF 647	297 x 148	251165	223043
	400 x 150		223043



SIGNALISATION DE SÉCURITÉ

# Panneaux d'interdiction

SIGNALISATION DE SÉCURITÉ

Pictogramme	Dimensions L x H (mm) Ø (mm)	B-7541 Polyester (adhésif)	B-7527 Polypropylène (rigide)	B-7525 Aluminium (rigide)
-------------	------------------------------------	----------------------------------	-------------------------------------	---------------------------------

Défense d'utiliser les téléphones cellulaires				
PIC 2108	Ø 100	806999	807000	807001
	Ø 200	807002	807003	807004
	Ø 315	807005	807006	807007



Défense de souder				
PIC 210	Ø 100	250021	222986	257990
	Ø 200	250022	252024	257991
	Ø 315	222961	252025	255018



Port de gants de protection interdit				
PIC 222	Ø 100	250045	222963	241504
	Ø 200	250046	252045	241505
	Ø 315	222962	222964	241506



Défense d'éteindre avec de l'eau				
PIC 2100	Ø 100	807008	807009	807010
	Ø 200	807011	807012	807013
	Ø 315	807014		



Eau non potable				
PIC 2103	Ø 100	807017	807018	807019
	Ø 200	807020	807021	807022
	Ø 315	807023	807024	807025



Défense de manger et de boire				
PIC 224	Ø 100	250049*	222970	241923
	Ø 200	250050*	252048	241954
	Ø 315	222969	222971	255022



Défense de photographier				
PIC 211	Ø 100	250023	222973	241521
	Ø 200	250024	252026	241522
	Ø 315	222972	252027	255019



Interdit aux véhicules de manutention				
PIC 206	Ø 100	250013	222933	241440
	Ø 200	250014	252015	241536
	Ø 315	222932	252016	255012



Défense de circuler avec un chariot élévateur				
PIC 212	Ø 100	250025	222935	241546
	Ø 200	250026	252028	241547
	Ø 315	222934	252029	255020



Pictogramme	Dimensions L x H (mm) Ø (mm)	B-7541 Polyester (adhésif)	B-7527 Polypropylène (rigide)	B-7525 Aluminium (rigide)
-------------	------------------------------------	----------------------------------	-------------------------------------	---------------------------------

Défense d'utiliser les téléphones cellulaires				
STF 2112	297 x 105	807026		
	450 x 150		807027	



Défense d'utiliser les téléphones cellulaires



Interdit aux personnes porteuses d'un stimulateur cardiaque				
PIC 218	Ø 100	250037*	222975	241414
	Ø 200	250038*	252040	241415
	Ø 315	222974	252041	241416



Interdit aux personnes porteuses d'un implant métallique				
PIC 2111	Ø 100	810872	810873	810874
	Ø 200	810875	810876	810877
	Ø 315	810878	810879	810880



La machine ne doit être commandée que par une seule personne				
PIC 213	Ø 100	250027	222979	241537
	Ø 200	250028	252030	241538
	Ø 315	222978	252031	241539



Défense d'arroser avec de l'eau				
PIC 232	Ø 100	250065	222981	241516
	Ø 200	250066	252067	241517
	Ø 315	222980	252068	241518



Eau non potable				
STF 2113	297 x 105	807028		
	450 x 150		807029	



Eau non potable



Défense d'entrer avec des frites				
PIC 636	Ø 100	223119	223122	223125
	Ø 200	223120	223123	223126
	Ø 315	223121	223124	223127



Défense d'entrer avec une glace				
PIC 638	Ø 100	223128	223131	223134
	Ø 200	223129	223132	223135
	Ø 315	223130	223133	223136



Chariots interdits				
STF 2111	297 x 105	806997		
	450 x 150		806998	



Chariots interdits



# Panneaux d'interdiction

Pictogramme	Dimensions Ø (mm)	B-7541 Polyester (adhésif)	B-7527 Polypropylène (rigide)	B-7525 Aluminium (rigide)
-------------	----------------------	----------------------------------	-------------------------------------	---------------------------------

Haute tension Défense de toucher				
PIC 231	Ø 100	250063	222987	241432
	Ø 200	250064	252065	241433
	Ø 315	223020	252066	241434



Ne pas toucher, boîtier sous tension				
PIC 220	Ø 100	250041	222989	241417
	Ø 200	250042	252043	241418
	Ø 315	222988	222990	222991



Défense de débrancher en tirant sur la corde				
PIC 221	Ø 100	250043	222993	241435
	Ø 200	250044	252044	241436
	Ø 315	222992	222994	241437



Haute tension! Défense de toucher				
PIC 488	Ø 100	251250	222996	222998
	Ø 200	251251	253174	222999
	Ø 315	222995	222997	223000



Coupure d'urgence				
STF 630	200 x 250	251253	253176	



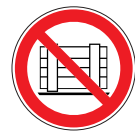
Ne pas rester sous la charge suspendue				
PIC 215	Ø 100	250031	222943	241544
	Ø 200	250032	252034	241545
	Ø 315	222942	252035	255021



Défense d'accompagner le conducteur du chariot élévateur				
PIC 214	Ø 100	250029	222937	241540
	Ø 200	250030	252032	241541
	Ø 315	222936	252033	241542



Ne pas déposer ni entreposer				
PIC 2106	Ø 100	807159	807160	807161
	Ø 200	807162	807163	807164
	Ø 315	807165	807166	807167



Bicyclettes interdites				
PIC 240	Ø 100	251656	222947	222948
	Ø 200	251657	255333	222949
	Ø 315	222946	255334	222950



Pictogramme	Dimensions L x H (mm) Ø (mm)	B-7541 Polyester (adhésif)	B-7527 Polypropylène (rigide)	B-7525 Aluminium (rigide)
-------------	------------------------------------	----------------------------------	-------------------------------------	---------------------------------

Ne pas toucher				
PIC 2102	Ø 100	807030	807031	807032
	Ø 200	807033	807034	807035
	Ø 315	807036	807037	807038



Ne pas commuter				
PIC 219	Ø 100	250039	223010	241424
	Ø 200	250040	252042	241425
	Ø 315	223009	223011	223012



Coupure gaz d'urgence				
STF 631	200 x 250	251254	253177	



Explosifs				
PIC 489	Ø 100	223013	223015	223017
	Ø 200	251252	253175	223018
	Ø 315	223014	223016	223019



Défense de déposer des ordures				
STF 353	400 x 150		223045	



Chaufferie				
STF 358	400 x 150		223046	



Transport de personnes interdit				
PIC 216	Ø 100	250033	222945	241554
	Ø 200	250034	252036	241555
	Ø 315	222944	252037	241556




**Produits Personnalisés**


Vous ne trouvez pas le pictogramme souhaité dans notre offre standard? Consultez-nous pour un panneau personnalisé (voir page 82)

# Panneaux d'interdiction


SIGNALISATION DE SÉCURITÉ


Pictogramme	Dimensions Ø (mm)	B-7541 Polyester (adhésif)	B-7527 Polypropylène (rigide)	B-7525 Aluminium (rigide)
-------------	----------------------	----------------------------------	-------------------------------------	---------------------------------


Chiens interdits				
PIC 653 	Ø 100	223288	223291	223294
	Ø 200	223289	223292	223295
	Ø 315	223290	223293	223296


Déjections d'animaux interdits				
PIC 634 	Ø 100	223101	223104	223107
	Ø 200	223102	223105	223108
	Ø 315	223103	223106	223109


**Produits Personnalisés** Vous ne trouvez pas le pictogramme souhaité dans notre offre standard. Consultez-nous pour un panneau personnalisé (voir page 82).

Défense de faire du rollerblade				
PIC 639 	Ø 100	223137	223140	223143
	Ø 200	223138	223141	223144
	Ø 315	223139	223142	223145


Défense de patiner				
PIC 628 	Ø 100	223047	223050	223053
	Ø 200	223048	223051	223054
	Ø 315	223049	223052	223055


Défense d'utiliser la trottinette				
PIC 631 	Ø 100	223074	223077	223080
	Ø 200	223075	223078	223081
	Ø 315	223076	223079	223082


Défense d'utiliser des épingles				
PIC 643 	Ø 100	223146	223149	223152
	Ø 200	223147	223150	223153
	Ø 315	223148	223151	223154


Utilisation interdite en zone d'habitation				
PIC 645 	Ø 100	223164	223167	223170
	Ø 200	223165	223168	223171
	Ø 315	223166	223169	223172


Pictogramme	Dimensions Ø (mm)	B-7541 Polyester (adhésif)	B-7527 Polypropylène (rigide)	B-7525 Aluminium (rigide)
-------------	----------------------	----------------------------------	-------------------------------------	---------------------------------


Chiens interdits				
PIC 637 	Ø 100	223092	223095	223098
	Ø 200	223093	223096	223099
	Ø 315	223094	223097	223100


Chiens et chats interdits				
PIC 633 	Ø 100	223110	223113	223116
	Ø 200	223111	223114	223117
	Ø 315	223112	223115	223118


Animaux interdits				
PIC 207 	Ø 100	250015	222983	222984
	Ø 200	250016	252017	222985
	Ø 315	222982	252018	255013

Défense de faire du snowboard				
PIC 629 	Ø 100	223056	223059	223062
	Ø 200	223057	223060	223063
	Ø 315	223058	223061	223064


Défense de faire de la luge				
PIC 630 	Ø 100	223065	223068	223071
	Ø 200	223066	223069	223072
	Ø 315	223067	223070	223073


Casque de moto interdit				
PIC 632 	Ø 100	223083	223086	223089
	Ø 200	223084	223087	223090
	Ø 315	223085	223088	223091


Défense de faire des noeuds				
PIC 644 	Ø 100	223155	223158	223161
	Ø 200	223156	223159	223162
	Ø 315	223157	223160	223163


Défense de sécher le linge				
PIC 646 	Ø 100	223173	223176	223179
	Ø 200	223174	223177	223180
	Ø 315	223175	223178	223181


Pictogramme	Dimensions Ø (mm)	B-7541 Polyester (adhésif)	B-7527 Polypropylène (rigide)	B-7525 Aluminium (rigide)
-------------	----------------------	----------------------------------	-------------------------------------	---------------------------------


Défense d'entrer avec des cheveux longs					
	PIC 647	Ø 100	223182	223185	223188
		Ø 200	223183	223186	223189
		Ø 315	223184	223187	223190


Défense de porter des cravates					
	PIC 652	Ø 100	223227	223230	223233
		Ø 200	223228	223231	223234
		Ø 315	223229	223232	223235


Défense d'entrer avec des chaussures					
	PIC 651	Ø 100	223218	223221	223224
		Ø 200	223219	223222	223225
		Ø 315	223220	223223	223226


Défense de prendre dans la machine					
	PIC 649	Ø 100	223200	223203	223206
		Ø 200	223201	223204	223207
		Ø 315	223202	223205	223208

Défense de scier les bords					
	PIC 641	Ø 100	223245	223248	223251
		Ø 200	223246	223249	223252
		Ø 315	223247	223250	223253


Défense d'utiliser des solvants					
	PIC 635	Ø 100	223263	223266	223269
		Ø 200	223264	223267	223270
		Ø 315	223265	223268	223271


Défense de grimper sur l'échelle					
	PIC 612	Ø 100	241087	223275	241564
		Ø 200	241088	256367	241565
		Ø 315	223274	251097	241566

Articles métalliques ou montres interdits					
	PIC 610	Ø 100	241035	223279	241526
		Ø 200	241036	256379	241527
		Ø 315	223278	251095	241528


Défense d'amener des articles de tabac					
	PIC 223	Ø 100	250047	223283	257986
		Ø 200	250048	252046	257987
		Ø 315	223282	252047	257988


Pictogramme	Dimensions Ø (mm)	B-7541 Polyester (adhésif)	B-7527 Polypropylène (rigide)	B-7525 Aluminium (rigide)
-------------	----------------------	----------------------------------	-------------------------------------	---------------------------------


Port de bijoux interdit					
	PIC 648	Ø 100	223191	223194	223197
		Ø 200	223192	223195	223198
		Ø 315	223193	223196	223199


Défense d'utiliser ces outils dans le bain					
	PIC 650	Ø 100	223209	223212	223215
		Ø 200	223210	223213	223216
		Ø 315	223211	223214	223217


Défense de marcher sur la voie roulante					
	PIC 830	Ø 100	223815	223818	223821
		Ø 200	223816	223819	223822
		Ø 315	223817	223820	223823


Défense d'utiliser une scie à main					
	PIC 642	Ø 100	223236	223239	223242
		Ø 200	223237	223240	223243
		Ø 315	223238	223241	223244

Défense de mouiller la scie					
	PIC 640	Ø 100	223254	223257	223260
		Ø 200	223255	223258	223261
		Ø 315	223256	223259	223262

Défense de mettre les mains dans le bac					
	PIC 611	Ø 100	241136	223273	241569
		Ø 200	241137	256375	241570
		Ø 315	223272	251096	241571

Défense de passer sous la machine					
	PIC 602	Ø 100	241082	223277	241561
		Ø 200	241083	256371	241562
		Ø 315	223276	256370	241563



Défense d'utiliser des cartes magnétiques					
	PIC 609	Ø 100	241030	223081	241523
		Ø 200	241031	256383	241524
		Ø 315	223080	251094	241525

Défense de mettre le contact					
	STFN 801	Ø 100	223678	223681	223684
		Ø 200	223679	223682	223685
		Ø 315	223680	223683	223686

# Panneaux d'interdiction combinés

SIGNALISATION DE SÉCURITÉ

Pictogramme	Dimensions L x H (mm)	B-7541 Polyester (adhésif)	B-7527 Polypropylène (rigide)	Pictogramme	Dimensions L x H (mm)	B-7541 Polyester (adhésif)	B-7527 Polypropylène (rigide)
-------------	--------------------------	----------------------------------	-------------------------------------	-------------	--------------------------	----------------------------------	-------------------------------------

Danger / Entrée interdite				Matières inflammables / Défense de fumer			
STF 2114	 297 x 210 450 x 300	807039	807040	STF 2118	 297 x 210 450 x 300	807047	807048



Matières inflammables / Flamme nue interdite et défense de fumer				Danger d'explosion / Défense de fumer			
STF 2115	 297 x 210 450 x 300	807041	807042	STF 2119	 297 x 210 450 x 300	807049	807050



Haute tension Danger de mort / Accès interdit à toute personne étrangère au service				Danger électrique / Défense d'éteindre avec de l'eau			
STF 2116	 297 x 210 450 x 300	807043	807044	STF 2120	 297 x 210 450 x 300	807051	807052



Batteries source de danger / Flamme nue interdite et défense de fumer			
STF 2117	 297 x 210 450 x 300	807045	807046



# Panneaux d'avertissement



## Le signal d'avertissement indique les dangers et les risques potentiels.

La norme CE 95/98 impose deux choses pour les panneaux triangulaires: la couleur jaune doit couvrir au moins 50% de la surface total du pictogramme. La couleur de contraste du symbole doit être noire.

Des symboles spécifiques ont été déterminés par le législateur pour des dangers d'ordre général. Les dangers pour lesquels aucun signal n'a été prévu peuvent faire l'objet d'une signalisation à l'aide du signal de danger généralement utilisé.

Afin de garantir au mieux la sécurité des travailleurs, il est souvent nécessaire de faire appel à des textes d'avertissement complémentaires, permettant de préciser le danger éventuel de manière plus concrète.

Pictogramme	Dimensions L x H (mm) Δ (mm)	B-7541 Polyester (adhésif)	B-7527 Polypropylène (rigide)	B-7525 Aluminium (rigide)
-------------	---------------------------------	----------------------------	-------------------------------	---------------------------

Champ magnétique important				
PIC 2502	50	807168		
	100	807169	807170	807171
	200	807172	807173	807174
	315	807175	807176	807177



Pictogramme	Dimensions L x H (mm) Δ (mm)	B-7541 Polyester (adhésif)	B-7527 Polypropylène (rigide)	B-7525 Aluminium (rigide)
-------------	---------------------------------	----------------------------	-------------------------------	---------------------------

Danger ! Champ magnétique important				
STF 2504	297 x 105	807069		
	450 x 150		807070	



Champ électromagnétique				
PIC 311	50	250233		
	100	250234	223946	241575
	200	250235	252222	252220
	315	223945	252223	255221



Attention ! Atmosphère explosive				DIN 4844
PIC 2516	50	810881		
	100	810882	810883	810884
	200	810885	810886	810887
	315	810888	810889	810890



Charge suspendue				
PIC 2501	50	807053		
	100	807054	807055	807056
	200	807057	807058	807059
	315	807060	807061	807062



Attention ! Batteries sources de danger				
PIC 310	50	250230		
	100	250231	223387	241581
	200	250232	252220	255218
	315	223386	252221	255219



Danger général				
PIC 308	50	250224		
	100	250225	223950	241577
	200	250226	252216	255216
	315	223949	252217	255217



Ne pas circuler sous la charge				
STF 403	297 x 105	250953	251693	
	450 x 150		252973	



Zone dangereuse				
STF 2501	297 x 105	807063		
	450 x 150		807064	



Danger ! Charge suspendue				
STF 2505	297 x 105	807178		
	450 x 150		807179	



Attention				
STF 2502	297 x 105	807065		
	450 x 150		807066	



Danger				
STF 2506	297 x 105	807180		
	450 x 150		807181	




Attention Porte automatique				
STF 2503	297 x 105	807067		
	450 x 150		807068	





# Panneaux d'avertissement


SIGNALISATION DE SÉCURITÉ


Pictogramme	Dimensions L x H (mm) Δ (mm)	B-7541 Polyester (adhésif)	B-7527 Polypropylène (rigide)	B-7525 Aluminium (rigide)
-------------	---------------------------------	----------------------------	-------------------------------	---------------------------


Haute température				
 PIC 315	50	250245		
	100	250246	223389	241588
	200	250247	252230	241589
	315	223388	252231	241590


Basse température				
 PIC 2512	50	807182		
	100	807183	807184	807185
	200	807186	807187	807188
	315	807189	807190	807191


Vapeur chaude				
 PIC 328	50	250284		
	100	250285	223392	241592
	200	250286	252256	241593
	315	223391	252257	241594


Bouteilles de gaz				
 PIC 335	50	250301		
	100	250302	223394	241599
	200	250303	252262	241600
	315	223393	252263	241601

Rayonnement laser				
 PIC 309	50	250227		
	100	250228	223396	241595
	200	250229	252218	241596
	315	223395	252219	241597


Véhicules de manutention				
 PIC 2517	50	810891		
	100	810892	810893	810894
	200	810895	810896	810897
	315	810898	810899	810900


Charge maximale			
STF 416	297 X 105	250970	252986
			


Au delà de cette limite		
STF 648	297 x 74	251166
		


Danger			
STF 400	297 x 105	250950	
	450 x 150	252970	
			

Pictogramme	Dimensions L x H (mm) Δ (mm)	B-7541 Polyester (adhésif)	B-7527 Polypropylène (rigide)	B-7525 Aluminium (rigide)
-------------	---------------------------------	----------------------------	-------------------------------	---------------------------

Risque de dérapage				
 PIC 2504	50	807071		
	100	807072	807073	807074
	200	807075*	807076	807077
	315	807078	807079	807080

Risque de trébuchement				
 PIC 2503	50	807081		
	100	807082	807083	807084
	200	807085	807086	807087
	315	807088	807089	807090

Danger de chute				
 PIC 2513	50	807192		
	100	807193	807194	807195
	200	807196	807197	807198
	315	807199	807200	807201

Danger électrostatique				
 PIC 327	8	250630*		
	12,5	250631*		
	25	250632*		
	50	250633		
	100	250634	223407	223410
	200	223405	223408	223411
	315	223406	223409	223412

Danger laser			
STF 456	297 x 105	250994	253024



Attention Passage de chariots			
STF 2507	297 x 105	807091	
	450 x 150	807092	



Zone de sécurité Ne pas stocker		
STF 460	400 x 200	253028



Passage dangereux			
STF 458	297 x 105	250996	253026



Vierge			
STFN 405	297 x 105	250955	
	450 x 150	253242	



\* Vinyle B-930

# Sécurité près des installations électriques



Les risques électriques peuvent être répertoriés selon deux catégories:

les risques pour les personnes (électrocution, brûlure) d'une part, et les risques pour l'environnement (incendie, explosion), d'autre part. Des mesures de prévention doivent être prises, afin de se mettre à l'abri de tels risques. Ces mesures de précaution sont précisées de manière détaillée dans le cadre de diverses réglementations, en fonction du domaine d'application. BRADY vous aide à signaler clairement les risques électriques et vous propose une gamme de pictogrammes et de textes adaptés. Vous disposez aussi d'un éventail d'étiquettes indiquant de manière claire et uniforme les voltages, les phases, les mises à la terre et l'isolation.






Pictogramme	Dimensions L x H (mm) Δ (mm)	B-7541 Polyester (adhésif)	B-7527 Polypropylène (rigide)	B-7525 Aluminium (rigide)	Pictogramme	Dimensions L x H (mm) Δ (mm)	B-7541 Polyester (adhésif)	B-7527 Polypropylène (rigide)	B-7525 Aluminium (rigide)
<b>Danger électrique</b>					<b>Terre</b>				
PIC 307	12,5	250296			PIC 329	50	250287		
	25	250297				100	250288	223437	241635
	50	250221				200	250289	252258	241636
	100	250222	223433	241627		315	223436	252259	241637
	200	250223	252214	255214					
	315	223432	252215	255215					
<b>Danger Haute tension</b>					<b>Sous tension</b>				
PIC 320	50	250260			STF 406	105 x 52	250956		
	100	250261	223435	241634		450 x 150	252976		
	200	250262	252240	255238					
	315	223434	252241	255239					
<b>Danger électrique</b>					<b>Sous tension</b>				
PIC 330	26 x 52 (7/crt)	250290			STF 438	297 x 148	256341		
	74 x 297	250291				400 x 200		253008	
<b>Danger électrique</b>					<b>Haute tension / Danger de mort</b>				
PIC 331	26 x 52 (7/crt)	250292			STF 432	297 x 148	256340		
	74 x 297	250293				400 x 200	253002		
<b>Haute tension / Danger de mort</b>					<b>Attention 380 V / Danger de mort</b>				
STF 402	297 x 105	250952			STF 418	297 x 210	250972	252988	
	450 x 150		252972						
<b>Défense d'entrer / Danger de mort</b>					<b>En service / Danger de mort</b>				
STF 433	297 x 148	256339			STF 439	297 x 148	256410		
	400 x 200		253003			400 x 200	253009		




## Indication de tensions, de phases, de mises à la terre et d'isolation

Conformément aux prescriptions édictées par le règlement général d'installations électriques, Brady propose une série d'étiquettes adhésives permettant une identification claire et uniforme. **Matériau:** tissu plastifié (B-500). **Cdt:** boîtes de 25 pièces

Réf. 251610	251611	251612	251613	251614	251615	251616
Réf. 251617	251618	251619	251620	251621	251622	251623

# Sécurité près des installations électriques

Pictogramme	Dimensions L x H (mm)	B-7541 Polyester (adhésif)	B-7527 Polypropylène (rigide)	Pictogramme	Dimensions L x H (mm)	B-7541 Polyester (adhésif)	B-7527 Polypropylène (rigide)
<b>Danger Haute tension</b>				<b>Danger / Sous tension</b>			
STF 407	105 x 52 297 x 105	250957 250958	252977	STF 426	297 x 105	250980	252996
							
<b>Attention / Câbles enterrés HT</b>				<b>Ne pas manoeuvrer / Danger</b>			
STF 435	297 x 148 400 x 200	256338	253005	STF 444	297 x 148 400 x 200	256335	253014
							
<b>Attention / Câbles électriques</b>				<b>Attention! Marche automatique / Avant tout travail, couper le courant</b>			
STF 436	297 x 148 400 x 200	256337	253006	STF 440	297 x 148 400 x 200	256334	253010
							
<b>Interdiction d'ouvrir / Danger permanent</b>				<b>Ne pas enclencher</b>			
STF 442	297 x 148 400 x 200	256336	253012	STF 441	297 x 148 400 x 200	256333	253011
							
<b>Avant tous travaux couper le courant</b>				<b>Défense de mettre en service / Travail sur la ligne</b>			
STF 655	297 x 105	251171	252171	STF 443	297 x 148 400 x 200	256332	253013
							
<b>Soins aux électrisés – Norme AF 20 (FR)</b>				<b>Accès réservé exclusivement au personnel du service électrique. Armoire électrique</b>			
STF 428	297 x 210 350 x 500	256411	252998	STF 467	148 x 210	251002	253033
							

<b>Danger / Armoire sous tension</b>			
STF 654	297 x 105	251170	252170
			
<b>Armoire électrique</b>			
STF 657	297 x 105	251173	252173
			
<b>Poste de transformation / Haute tension / Danger de mort</b>			
STF 427	297 x 210	250981	252997
			


 Existe aussi en matériau photoluminescent, voir page 21.





### Mise en conformité des machines et des équipements


Tout équipement doit porter les avertissements, signalisations et dispositifs d'alerte indispensables pour assurer la sécurité des travailleurs et supprimer ou réduire au minimum les risques de coupure, d'entraînement, d'écrasement, de cisaillement causés par les éléments exerçant une action directe sur la matière. Cette identification doit être réalisées par des pictogrammes et couleurs normalisées. Les outils de travail doivent être disposées, protégés, commandés ou équipés de façon telle que les opérateurs ne puissent atteindre la zone dangereuse. Les panneaux de signalisation seront choisis et disposés de façon à être perçus et compris facilement sans ambiguïté.


Chaque machine doit être munie d'un ou plusieurs dispositifs d'arrêt d'urgence clairement identifiables, accessibles et en nombre suffisant, permettant d'éviter les situations dangereuses. Les équipements doivent être munis de dispositifs de séparation distincts des énergies et facilement accessibles, permettant ainsi de les isoler de chacune de leurs sources d'énergie.


Pictogramme	Dimensions Δ (mm)	B-7541 Polyester (adhésif)	B-7527 Polypropylène (rigide)	B-7525 Aluminium (rigide)
<b>Danger d'écrasement</b>				
	PIC 2508	50	807093	
		100	807094	807095 807096
		200	807097	807098 807099
		315	807100	807101 807102


Pictogramme	Dimensions L x H (mm) Δ (mm)	B-7541 Polyester (adhésif)	B-7527 Polypropylène (rigide)	B-7525 Aluminium (rigide)
<b>Broche de fraiseage</b>				
	PIC 318	50	250254	
		100	250255	223429 241621
		200	250256	252236 255234
		315	223428	252237 255235


Pictogramme	Dimensions Δ (mm)	B-7541 Polyester (adhésif)	B-7527 Polypropylène (rigide)	B-7525 Aluminium (rigide)
<b>Risque de basculement</b>				
	PIC 319	50	250257	
		100	250258	223416 241622
		200	250259	252238 255236
		315	223415	252239 255237


Pictogramme	Dimensions Δ (mm)	B-7541 Polyester (adhésif)	B-7527 Polypropylène (rigide)	B-7525 Aluminium (rigide)
<b>Danger d'écrasement</b>				
	PIC 337	50	250307	
		100	250308	223431 241610
		200	250309	252266 241611
		315	223430	252267 241612


Pictogramme	Dimensions Δ (mm)	B-7541 Polyester (adhésif)	B-7527 Polypropylène (rigide)	B-7525 Aluminium (rigide)
<b>Installation à enclenchement automatique</b>				
	PIC 336	50	250304	
		100	250305	223418 241613
		200	250306	252264 241614
		315	223417	252265 241615


Pictogramme	Dimensions Δ (mm)	B-7541 Polyester (adhésif)	B-7527 Polypropylène (rigide)	B-7525 Aluminium (rigide)
<b>Danger! Machine en marche</b>				
	STF 2541	297 x 105	807103	
		450 x 150		807104


Pictogramme	Dimensions Δ (mm)	B-7541 Polyester (adhésif)	B-7527 Polypropylène (rigide)	B-7525 Aluminium (rigide)
<b>Danger d'écrasement</b>				
	PIC 334	50	250298	
		100	250299	223420 241619
		200	250300	251695 241620
		315	223419	251696

Pictogramme	Dimensions Δ (mm)	B-7541 Polyester (adhésif)	B-7527 Polypropylène (rigide)	B-7525 Aluminium (rigide)
<b>Défense d'enclencher</b>				
	STF 413	148 x 105	250967	252983

Pictogramme	Dimensions Δ (mm)	B-7541 Polyester (adhésif)	B-7527 Polypropylène (rigide)	B-7525 Aluminium (rigide)
<b>Défense d'enclencher</b>				
	STF 409	210 x 148	250961	252979

Pictogramme	Dimensions Δ (mm)	B-7541 Polyester (adhésif)	B-7527 Polypropylène (rigide)	B-7525 Aluminium (rigide)
<b>Ne pas mettre en service Danger</b>				
	STF 437	400 x 200	253007	

Pictogramme	Dimensions Δ (mm)	B-7541 Polyester (adhésif)	B-7527 Polypropylène (rigide)	B-7525 Aluminium (rigide)
<b>Laisser hors service</b>				
	STF 414	148 x 105	250968	252984

Pictogramme	Dimensions Δ (mm)	B-7541 Polyester (adhésif)	B-7527 Polypropylène (rigide)	B-7525 Aluminium (rigide)
<b>Hors circuit</b>				
	STF 424	74 x 37	250978	252994

SIGNALISATION DE SÉCURITÉ

# Sécurité près des machines

SIGNALISATION DE SÉCURITÉ

Pictogramme	Dimensions L x H (mm)	B-7541 Polyester (adhésif)	B-7527 Polypropylène (rigide)	B-7525 Aluminium (rigide)
-------------	-----------------------	----------------------------	-------------------------------	---------------------------

### Danger en entretien

STF 412	148 x 105	250966	252982	
---------	-----------	--------	--------	--



### Hors service ne pas utiliser

STF 404	297 x 105	250954		
	450 x 150	252974		



### Laisser en service

STF 415	148 x 105	250969	252985	
---------	-----------	--------	--------	--



### En marche

STF 423	74 x 37	250977	252993	
---------	---------	--------	--------	--



### Ne pas mettre la main dans la machine pendant qu'elle est en marche

STF 422	297 x 105	250976	252992	
---------	-----------	--------	--------	--



### Attention! Machines dangereuses

STF 2542	297 x 105	807115		
	450 x 150	807116		



### Danger d'écrasement

PIC 299	50	251629		
	100	251630	223422	241616
	200	251631	252319	241617
	315	223421	252320	241618



### Danger dû au bruit

PIC 2505	50	807105		
	100	807106	807107	807108
	200	807109	807110	807111
	315	807112	807113	807114



Pictogramme	Dimensions L x H (mm) Δ (mm)	B-7541 Polyester (adhésif)	B-7527 Polypropylène (rigide)	B-7525 Aluminium (rigide)
-------------	------------------------------	----------------------------	-------------------------------	---------------------------

### Danger d'écrasement

PIC 349	50	256679		
	100	256680	256271	256689
	200	256681	256270	256690
	315	223481	256269	256691



### Danger d'écrasement

DIN 4844

PIC 656	100	223499	223502	223505
	200	223500	223503	223506
	315	223501	223504	223507



### Attention installation à enclenchement automatique

STF 417	297 x 105	250971	252987	
---------	-----------	--------	--------	--



### En réparation

STF 461	297 x 105	250997	253029	
---------	-----------	--------	--------	--



### Danger, la porte s'ouvre vers votre direction

PIC 828	100	223797	223800	223803
	200	223798	223801	223804
	315	223799	223802	223805



### Attention installation rotante

PIC 657	100	223508	223511	223514
	200	223509	223512	223515
	315	223510	223513	223516



### Rétrécissement

PIC 348	50	256676		
	100	256677	223483	256686
	200	256678	251098	256687
	315	223482	251099	256688



### Câble d'arrêt d'urgence

STF 430	400 x 200	253000		
---------	-----------	--------	--	--





La sécurité sur le lieu de travail est, plus que jamais, un thème d'actualité. Et les substances dangereuses, au centre de toutes les attentions.

Des informations exactes et complètes sur les risques encourus lors de la manipulation de telles substances sont indispensables pour éviter les accidents et la dégradation progressive de la santé. L'identification des récipients joue ici un rôle essentiel.



Pictogramme	Dimensions Δ (mm)	B-7541 Polyester (adhésif)	B-7527 Polypropylène (rigide)	B-7525 Aluminium (rigide)
-------------	----------------------	----------------------------------	-------------------------------------	---------------------------------

Matières inflammables

PIC 300	50	250200		
	100	250201	223439	241644
	200	250202	252200	255200
	315	223438	252201	255201



Matières explosives

PIC 2513	50	807751		
	100	807752	807753	807754
	200	807755	807756	807757
	315	807758	807759	807760



Matières toxiques

PIC 302	50	250206		
	100	250207	223443	241646
	200	250208	252204	255204
	315	223442	252205	255205



Matières corrosives

PIC 2500	50	807701		
	100	807702	807703	807704
	200	807705	807706	807707
	315	807708	807709	807710



Matières nocives ou irritantes

PIC 2514	50	807761		
	100	807762	807763	807764
	200	807765	807766	807767
	315	807768	807769	807770



Comburant

PIC 2515	50	807771		
	100	807772	807773	807774
	200	807775	807776	807777
	315	807778	807779	807780



Pictogramme	Dimensions L x H (mm)	B-7541 Polyester (adhésif)	B-7527 Polypropylène (rigide)
-------------	--------------------------	----------------------------------	-------------------------------------

Matières inflammables

STF 2508	148 x 210	807711	
	210 x 297		807712



Matières inflammables



Matières explosives

STF 2509	148 x 210	807713	
	210 x 297		807714



Matières explosives



Matières toxiques

STF 2510	148 x 210	807715	
	210 x 297		807716



Matières toxiques



Matières corrosives

STF 2511	148 x 210	807717	
	210 x 297		807718



Matières corrosives



Matières nocives

STF 2512	148 x 210	807719	
	210 x 297		807720



Matières nocives



Matières comburantes

STF 2513	148 x 210	807721	
	210 x 297		807722




Matières comburantes





# Produits dangereux


SIGNALISATION DE SÉCURITÉ


Pictogramme	Dimensions L x H (mm) Δ (mm)	B-7541 Polyester (adhésif)	B-7527 Polypropylène (rigide)	B-7525 Aluminium (rigide)
-------------	------------------------------------	----------------------------------	-------------------------------------	---------------------------------


Risque biologique *				
	PIC 2518	50	810901	
		100	810902	810903 810904
		200	810905	810906 810907
		315	810908	810909 810910

Matières inflammables				
	STF 2514	297 x 105	807723	
		450 x 150		807724


Matières explosives				
	STF 2515	297 x 105	807725	
		450 x 150		807726


Matières toxiques				
	STF 2516	297 x 105	807727	
		450 x 150		807728


Matières corrosives				
	STF 2517	297 x 105	807729	
		450 x 150		807730


Danger amiante				
	STF 465	26 x 52	250998	
		52 x 105	250999	
		rouleau (26x52)	223335	
		rouleau (52x105)	223486	


Pictogramme	Dimensions L x H (mm)	B-7541 Polyester (adhésif)	B-7527 Polypropylène (rigide)
-------------	--------------------------	----------------------------------	-------------------------------------


Risque biologique			
	STF 2518	148 x 210	807731
		210 x 297	807732

Matières comburantes			
	STF 2519	297 x 105	807733
		450 x 150	807734

Risques biologiques			
	STF 2520	297 x 105	807735
		450 x 150	807736

Matières nocives			
	STF 2521	297 x 105	807737
		450 x 150	807738


























Matières radioactives			
	STF 2522	148 x 210	807739
		210 x 297	807740

Danger amiante bleu			
	STF 466	26 x 52	251000
		52 x 105	251001
		rouleau (26x52)	223336
		rouleau (52x105)	223487

### INCOMPATIBILITES CHIMIQUES

Pour votre sécurité, ne stockez pas ensemble des produits chimiques incompatibles!

LEUR REACTION VOUS EXPOSE A DE GRAVES DANGER

Reconnaissez les couleurs des groupes de compatibilité (norme NF A 91701)

- ▲ Acides
- ▲ Chromes
- ▲ Bisulfite
- ▲ Bases
- ▲ Cyanures
- ▲ Non Aqueux

Ne prenez jamais le risque, sans contrôle, d'associer des produits de 2 groupes distincts.

## Stockage de matières dangereuses

Pour le stockage et le transport de produits inflammables et chimiques des mesures de sécurité strictes doivent être prises. En effet, une manipulation non sécurisée de produits dangereux peut provoquer accidents et réactions explosives.


Informez des dangers liés aux produits chimiques. Tableau de référence permettant d'informer et de prévenir les risques liés à l'association de produits chimiques qui réagissent entre eux et peuvent menacer les employés.


	Dimensions L x H (mm)	B-7541 Polyester Adhésif.	B-7527 Polypropylène
STF 976	420 x 300	224047	224046




# Produits dangereux


Pictogramme	Dimensions L x H (mm) Δ (mm)	B-7541 Polyester (adhésif)	B-7527 Polypropylène (rigide)	B-7525 Aluminium (rigide)
-------------	---------------------------------	----------------------------	-------------------------------	---------------------------


Acide				
 PIC 480	50	251230		
	100	251231	223453	223454
	200	251232	253160	223455
	315	223452	253161	223456


PCB				
 PIC 483	50	251239		
	100	251240	223458	223459
	200	251241	253166	223460
	315	223457	253167	223461

Attention, biphenylène surchloré				
 PIC 332	200 x 100	250294	252260	223462
	297 x 148	250295	252261	223463

Pictogramme	Dimensions Δ (mm)	B-7541 Polyester (adhésif)	B-7527 Polypropylène (rigide)	B-7525 Aluminium (rigide)
-------------	-------------------	----------------------------	-------------------------------	---------------------------

Sodium				
 PIC 485	50	251245		
	100	251246	223465	223466
	200	251247	253170	223467
	315	223464	253171	223468

Danger d'asphyxie				
 PIC 2506	50	807741		
	100	807742	807743	807744
	200	807745	807746	807747
	315	807748	807749	807750

Protection biologique				
 PIC 484	50	251242		
	100	251243	223475	223476
	200	251244	253168	223477
	315	223474	253169	223478

## Etiquetage des produits dangereux

Matériau : B-7541  
Sur carte



Dimensions L x H (mm)	Qté/ carte	STF 800 Réf.	STF 805 Réf.	STF 808 Réf.	STF 802 Réf.	STF 801 Réf.
15 x 21	35	251711	251731	251743	251719	251715
26 x 37	12	251712	251732	251744	251720	251716
52 x 74	1	251713	251733	251745	251721	251717
105 x 148	1	251714	251734	251746	251722	251718



Dimensions L x H (mm)	Qté/ carte	STF 807 Réf.	STF 804 Réf.	STF 803 Réf.	STF 806 Réf.	STF 809 Réf.
15 x 21	35	251739	251727	251723	251735	251747
26 x 37	12	251740	251728	251724	251736	251748
52 x 74	1	251741	251729	251725	251737	251749
105 x 148	1	251742	251730	251726	251738	251750



### Le saviez-vous?

#### Obligation légale d'identification des substances dangereuses.

En vigueur depuis 1986, une obligation d'identification des substances et préparations dangereuses s'étend à toutes les étapes de leur fabrication et de leur mise en œuvre (utilisation, stockage, traitement et transformation, remplissage, etc.). Elle régleme également le format des étiquettes, les symboles, les légendes de danger, les informations sur les risques (phrases R) et les informations sur la sécurité (phrases S).

# Radioactivité


SIGNALISATION DE SÉCURITÉ

Pictogramme	Dimensions L x H (mm) Δ (mm)	B-7541 Polyester (adhésif)	B-7527 Polypropylène (rigide)	B-7525 Aluminium (rigide)
-------------	------------------------------------	----------------------------------	-------------------------------------	---------------------------------

**Matières radioactives**


	PIC 304	50	250212	
		100	250213	223480 241455
		200	250214	252208 255208
		315	223479	252209 255209

**Danger matières radioactives**


	STF 2524	297 x 105	807783	
		450 x 150	807784	

Pictogramme	Dimensions L x H (mm)	B-7541 Polyester (adhésif)	B-7527 Polypropylène (rigide)
-------------	--------------------------	----------------------------------	-------------------------------------


**Matières radioactives**

	STF 2523	297 x 105	807781
		450 x 150	807782

**Radioactivité**


	STF 408	105 x 52	250959
		297 x 105	250960 252978

**Attention matières radioactives**

	STF 410	105 x 52	250962
		297 x 105	250963 252980


Pictogramme	Dimensions L x H (mm)	B-7527 Polypropylène (rigide)
-------------	--------------------------	-------------------------------------

**Risque de contamination**

STF 170	210 x 297	252383
		


Pictogramme	Dimensions L x H (mm)	B-7527 Polypropylène (rigide)
-------------	--------------------------	-------------------------------------

**Risque d'irradiation**


STF 171	210 x 297	252384
		

Pictogramme	Dimensions L x H (mm)	B-7527 Polypropylène (rigide)
-------------	--------------------------	-------------------------------------

**Risque d'irradiation et de contamination**

STF 172	210 x 297	252385
		

Pictogramme	Dimensions L x H (mm)	B-7527 Polypropylène (rigide)
-------------	--------------------------	-------------------------------------

STF 173	210 x 297	252386
		

Pictogramme	Dimensions L x H (mm)	B-7527 Polypropylène (rigide)
-------------	--------------------------	-------------------------------------

STF 174	210 x 297	252387
		

Pictogramme	Dimensions L x H (mm)	B-7527 Polypropylène (rigide)
-------------	--------------------------	-------------------------------------

STF 175	210 x 297	252388
		

Pictogramme	Dimensions L x H (mm)	B-7527 Polypropylène (rigide)
-------------	--------------------------	-------------------------------------

STF 176	210 x 297	252389
		

Pictogramme	Dimensions L x H (mm)	B-7527 Polypropylène (rigide)
-------------	--------------------------	-------------------------------------


STF 177	210 x 297	252390
		

Pictogramme	Dimensions L x H (mm)	B-7527 Polypropylène (rigide)
-------------	--------------------------	-------------------------------------

STF 178	210 x 297	252391
		


Pictogramme	Dimensions L x H (mm)	B-7541 Polyester (adhésif)	B-7527 Polypropylène (rigide)
-------------	--------------------------	----------------------------------	-------------------------------------

**Zone contrôlée / Accès réglementé**


STF 453	297 x 210	250991	253023
			

Pictogramme	Dimensions L x H (mm)	B-7541 Polyester (adhésif)	B-7527 Polypropylène (rigide)
-------------	--------------------------	----------------------------------	-------------------------------------


**Franchissement interdit**

STF 455	197 x 105	250993	
			


**Zone contrôlée / Accès réglementé**

STF 452	210 x 148	250990*	253022
			

**Franchissement réglementé**

STF 454	197 x 105	250992	
			



**Zone surveillée / Accès réglementé**

STF 985	210 x 148	251661	
	297 x 210	255338	
			

## Logo CE

Le marquage CE stipule que le produit a été conçu et fabriqué conformément aux exigences européennes concernant la santé, la sécurité et le milieu.


**Matériau:** Polyester adhésif (B-7541)

Pictogramme	Diamètre / L x H mm	Réf.	Cdt.
<b>Logo CE – PIC 467 – Rond</b>			
	25	250568	7/carte
	25 (roul.)	251695	250/rouleau
	50 (roul.)	223333	250/rouleau
	100 (roul.)	223334	250/rouleau
<b>Logo CE – PIC 467 – Carré</b>			
	37 x 18	250569	10/carte
	74 x 37	250570	5/carte

## Danger d'irradiation radioactive

Ce symbole se trouve à l'intérieur d'une machine et sert à avertir les techniciens du danger d'irradiation radioactive lors du démontage de la machine.


**Matériau:** Polyester adhésif (B-7541)

Pictogramme	Côté (mm)	Réf.	Quantité/rouleau
<b>Danger d'irradiation radioactive</b>			
	50	803994	250
	100	803995	250

## Locaux anti-déflagration

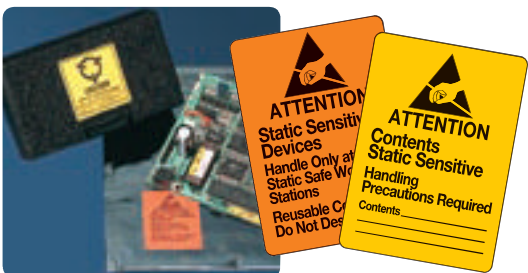
Ce symbole indique qu'un produit est anti-déflagrant

**Matériau:** Polyester adhésif (B-7541)

Pictogramme	Diamètre (mm)	Réf.	Quantité/rouleau
<b>Locaux anti-déflagration</b>			
	15	803996	250
	20	803997	250

## Etiquettes antistatiques

Nous proposons aussi des étiquettes avertissant contre le risque de décharges électrostatiques. Vous trouverez la gamme complète dans le catalogue Brady des solutions d'identification. Celui-ci est à votre disposition auprès de votre spécialiste Brady.





## Etiquettes DEEE (WEEE) et RoHS


L'introduction de deux directives, la DEEE (déchets d'équipements électriques et électroniques) et la RoHS (Restriction of Certain Hazardous Substances, limitation de l'utilisation de substances dangereuses dans les équipements électriques et électroniques), impacte nos clients de multiples secteurs industriels. Les étiquettes ci-dessous vous aideront à respecter ces directives.


**Pour de plus amples informations, consultez notre site [www.bradyeurope.com](http://www.bradyeurope.com) et cliquez sur WEEE/RoHS.**


**Matériau:** Polyester adhésif (B-7541)

Pictogramme	L x H / Diamètre (mm)	Réf.	Quantité/rouleau
<b>WEEE - noir</b>			
	10 x 13	805532	500
	10 x 13	805533	5000
	15 x 20	805534	500
	15 x 20	805535	5000

<b>WEEE - blanc</b>			
	10 x 13	805870	500
	10 x 13	805809	5000
	15 x 20	805810	500
	15 x 20	805811	5000

<b>Lead free</b>			
	30 x 10	805790	500
	30 x 10	805791	5000

<b>RoHS Compliant</b>			
	30 x 10	805792	500
	30 x 10	805793	5000





<b>Sans plomb</b>			
	Ø 15	805794	500
	Ø 15	805795	5000

## Etiquettes RoHS chinoises

Tous les produits électroniques et électriques commercialisés en Chine doivent porter une signalisation spécifique indiquant le type de matières dangereuses qu'ils contiennent. Ce marquage diffère en fonction de la quantité de matières polluantes présents dans le produit, inférieure ou supérieure aux valeurs limites "Eu-RoHS".

**Pour de plus amples informations, consultez notre site [www.bradyeurope.com](http://www.bradyeurope.com) et cliquez sur WEEE/RoHS.**

**Matériau:** polyester blanc (B-423) et polyester transparent (B-430)

Pictogramme	Dia. (mm)	B-423	B-430	Qté/rouleau	Pictogramme	Dia. (mm)	B-423	B-430	Qté/rouleau
<b>E-symbole</b>					<b>EPUP-10</b>				
	10	806615	806617	1000		10	806619	806621	1000
	10	806616	806618	5000		10	806620	806622	5000
	15	806631	806633	1000		15	806635	806637	1000
	15	806632	806634	5000		15	806636	806638	5000
	20	806647	806649	1000		20	806651	806653	1000
	20	806648	806650	5000		20	806652	806654	5000
	30	806663	806665	1000		30	806667	806669	1000
30	806664	806666	5000	30	806668	806670	5000		
<b>EPUP-25</b>					<b>EPUP-50</b>				
	10	806623	806625	1000		10	806627	806629	1000
	10	806624	806626	5000		10	806628	806630	5000
	15	806639	806641	1000		15	806643	806645	1000
	15	806640	806642	5000		15	806644	806646	5000
	20	806655	806657	1000		20	806659	806661	1000
	20	806656	806658	5000		20	806660	806662	5000
	30	806671	806673	1000		30	806675	806677	1000
30	803372	806674	5000	30	806676	806678	5000		

# Espaces confinés



Chaque année, en Europe, de nombreuses personnes trouvent la mort ou sont gravement blessées suite à un accident dans un espace confiné et non ventilé. Bien souvent, ces accidents sont relatifs à un manque d'information. Il convient donc de signaler clairement les risques liés à ce type d'espaces.

### Qu'est-ce qu'un espace confiné?

C'est un espace totalement fermé tel un camion-citerne, un réservoir de stockage, ou des systèmes d'égouttage. Ils peuvent à l'occasion nécessiter entretiens, travaux de nettoyage, inspections.

### Pourquoi est-ce dangereux?

Les espaces confinés présentent des dangers parce qu'ils :

- Contiennent souvent des liquides, des gaz et des vapeurs toxiques, inflammables ou explosives.
- Ne contiennent pas suffisamment d'oxygène (manque de ventilation).
- Sont difficiles d'accès. Ainsi, le sauvetage de personnes en danger peut s'avérer périlleux.

Les conséquences les plus fréquentes d'un accident dans un espace confiné sont l'empoisonnement, l'étouffement ou les brûlures.

Pour les éviter, il est donc capital d'identifier ces espaces dans le cadre d'une campagne de prévention et d'y signaler à l'entrée des mesures de sécurité à observer.

SIGNALISATION DE SÉCURITÉ

Pictogramme	Dimensions L x H (mm)	B-7541 Polyester (adhésif)	B-7527 Polypropylène (rigide)
-------------	-----------------------	----------------------------	-------------------------------

Danger ! Espace Confiné / Accès interdit sans autorisation			
STF 2525	297 x 148	807167	807168
	450 x 300		



Pictogramme	Dimensions L x H (mm)	B-7541 Polyester (adhésif)	B-7527 Polypropylène (rigide)
-------------	-----------------------	----------------------------	-------------------------------

Danger ! Espace Confiné / Entrée interdite aux personnes non autorisées			
STF 2528	297 x 148	807173	807174
	450 x 300		



Danger ! Espace Confiné / Protection individuelle contre les chutes obligatoire			
STF 2526	297 x 148	807169	807170
	450 x 300		



Danger ! Espace Confiné / Explosimètre et oxymètre obligatoire			
STF 2529	297 x 148	807175	807176
	450 x 300		



Danger ! Espace Confiné / Matières inflammables			
STF 2527	297 x 148	807171	807172
	450 x 300		



Danger ! Espace Confiné / Matériel anti-étincelles obligatoire			
STF 2530	297 x 148	807177	807178
	450 x 300		



Pictogramme	Dimensions L x H (mm)	B-7541 Polyester (adhésif)	B-7527 Polypropylène (rigide)
-------------	--------------------------	----------------------------------	-------------------------------------

Danger ! Espace Confiné / Risque d'explosion			
STF 2531	297 x 148 450 x 300	807179	807180



Pictogramme	Dimensions L x H (mm)	B-7541 Polyester (adhésif)	B-7527 Polypropylène (rigide)
-------------	--------------------------	----------------------------------	-------------------------------------

Danger ! Espace Confiné / Masque à gaz obligatoire			
STF 2536	297 x 148 450 x 300	807189	807190



Danger ! Espace Confiné / Protection obligatoire du corps			
STF 2532	297 x 148 450 x 300	807181	807182



Danger ! Espace Confiné / Défense de fumer			
STF 2537	297 x 148 450 x 300	807191	807192



Danger ! Espace Confiné / Autorisation de feu obligatoire			
STF 2533	297 x 148 450 x 300	807183	807184



Danger ! Espace Confiné / Flamme nue interdite et défense de fumer			
STF 2538	297 x 148 450 x 300	807193	807194



Danger ! Espace Confiné			
STF 2534	297 x 148 450 x 300	807185	807186



Espace Confiné / Autorisation obligatoire !			
STF 2539	297 x 148 450 x 300	807195	807196



Matériel anti-déflagration obligatoire !			
STF 2535	297 x 148 450 x 300	807187	807188



Test de gaz obligatoire !			
STF 2540	297 x 148 450 x 300	807197	807198



SIGNALISATION DE SÉCURITÉ

## Sécurité au sol

Les pictogrammes de sécurité au sol permettent d'attirer l'attention sur des endroits dangereux.

Ces pictogrammes sont recouverts d'un revêtement transparent et antidérapant afin de résister au passage et à l'abrasion. Imprimés sur un polyester de grande qualité, ils sont également munis d'un adhésif sensible à la pression.

Matériau: vinyle laminé (B-7538)

### Panneaux d'évacuation et sécurité incendie



CONFORME  
A LA NORME  
NF

PIC 2415



CONFORME  
A LA NORME  
NF

PIC 2408



CONFORME  
A LA NORME  
NF

PIC 2409



CONFORME  
A LA NORME  
NF

PIC 2304

Dimensions L x H (mm)

500 x 500

400 x 200

400 x 200

500 x 500

Réf.

807199

807201

807202

807203

SIGNALISATION DE SÉCURITÉ

### Panneaux d'obligation



CONFORME  
A LA NORME  
NF

PIC 2200



CONFORME  
A LA NORME  
NF

PIC 2201



PIC 265



PIC 251



PIC 269



PIC 254



PIC 258

Dimensions Ø (mm)

Ø 500

Ø 500

Ø 500

Ø 500

Ø 500

Ø 500

Ø 500

Réf.

807203

807204

223646

223647

223648

223649

223665

### Panneaux d'interdiction



CONFORME  
A LA NORME  
NF

PIC 2105



CONFORME  
A LA NORME  
NF

PIC 2101



CONFORME  
A LA NORME  
NF

PIC 2104



CONFORME  
A LA NORME  
NF

PIC 2110



CONFORME  
A LA NORME  
NF

PIC 2108



CONFORME  
A LA NORME  
NF

PIC 206

Dimensions Ø (mm)

Ø 500

Ø 500

Ø 500

Ø 500

Ø 500

Ø 500

Réf.

807205

807206

807207

810911

807208

223656

### Panneaux de signalisation routière



PIC 230



PIC 225



PIC 229

Dimensions Ø (mm)

Ø 500

Ø 500

Ø 500

Réf.

223654

223657

223658



**Panneaux de danger**



PIC 2503

Dim. Δ (mm)  
Réf.

500

807209



PIC 2504

500

807210



PIC 308

500

223659



PIC 2501

Dim. Δ (mm)  
Réf.

500

807211



PIC 2517

500

810912



PIC 307

500

223664

**Panneaux de sol combinés**



STF 2115

Dimensions L x H (mm)  
Réf.

450 x 300

807212



STF 2223

450 x 300

807213



STF 2541

Dimensions L x H (mm)  
Réf.

450 x 300

807214



STF 2218

450 x 300

807215

**Produits Personnalisés**

Vous ne trouvez pas le pictogramme souhaité dans notre offre standard? Consultez-nous pour un panneau personnalisé (voir page 82).

# Panneaux d'information

SIGNALISATION DE SÉCURITÉ

Pictogramme	Dimensions L x H (mm)	B-7541 Polyester (adhésif)	B-7527 Polypropylène (rigide)
-------------	--------------------------	----------------------------------	-------------------------------------

### Point de rencontre

PIC 457	200 x 200	250557	252557
---------	-----------	--------	--------



Pictogramme	Dimensions L x H (mm)	B-7541 Polyester (adhésif)	B-7527 Polypropylène (rigide)
-------------	--------------------------	----------------------------------	-------------------------------------

### Accès pour handicapés en fauteuil roulant

PIC 453	200 x 200	250553	252553
---------	-----------	--------	--------



Pictogramme	Dimensions L x H (mm)	B-7541 Polyester (adhésif)	B-7527 Polypropylène (rigide)
-------------	--------------------------	----------------------------------	-------------------------------------

### Cantine

PIC 450	200 x 200	250550	252550
---------	-----------	--------	--------



### Entrée

PIC 456	200 x 200	250556	252556
---------	-----------	--------	--------



### Information

PIC 293	200 x 200	251291	252308
---------	-----------	--------	--------



### Eau potable

PIC 452	200 x 200	250552	252552
---------	-----------	--------	--------



### Sortie

PIC 241	100 x 100	251676	
	148 x 148	251677	255344
	200 x 200	251678	255345
	250 x 250		255346



### Escaliers – Tenez la rampe s.v.p.

PIC 468	200 x 200	223696	223697
---------	-----------	--------	--------



### Escaliers – Tenez la rampe s.v.p.

PIC 469	200 x 200	223698	223699
---------	-----------	--------	--------




### Flèche directionnelle

PIC 455	200 x 200	250555	252555
---------	-----------	--------	--------



### Téléphone

PIC 288	200 x 200	251288	252304
---------	-----------	--------	--------



### Parc de stationnement

PIC 454	200 x 250	250554	252554
---------	-----------	--------	--------



### Téléphone

PIC 458	200 x 200	250558	252558
---------	-----------	--------	--------



### Téléphone

PIC 459	150 x 75	250559	
	297 x 148	250560	252559




### Salle d'attente

PIC 451	200 x 200	250551	252551
---------	-----------	--------	--------



### Toilettes

STN 464	200 x 200	250565	252564
---------	-----------	--------	--------



### WC

STFN 115	200 x 200	251289	252340
----------	-----------	--------	--------



### Cafétéria

PIC 460	200 x 200	250561	252560
---------	-----------	--------	--------



### WC Messieurs

PIC 466	75 x 150	250567	252566
---------	----------	--------	--------



### Accès pour handicapés

PIC 292	200 x 200	251290	252307
---------	-----------	--------	--------



### Escaliers

PIC 461	200 x 200	250562	252561
---------	-----------	--------	--------



### WC Dames

PIC 465	75 x 150	250566	252565
---------	----------	--------	--------



### Ascenseur

PIC 463	200 x 200	250564	252563
---------	-----------	--------	--------



# Panneaux d'information

Pictogramme	Dimensions L x H (mm)	B-7541 Polyester (adhésif)	B-7527 Polypropylène (rigide)
-------------	--------------------------	----------------------------------	-------------------------------------

Tenez la rampe			
PIC 470	200 x 200	223704	223705



Tenez la rampe			
STF 810	200 x 300	223701	223703



Propriété Privée / Entrée interdite			
STF 613	200 x 200	251209	253135



Zone fumeur			
STF 2600	200 x 250	810913	



Espace fumeurs			
STF 2601	297 x 74	810914	810915



Cette porte doit rester fermée			
STF 600	297 x 74	251200	



Pousser			
STF 601	105 x 52	251201	




Tirer			
STF 602	105 x 52	251202	



Pictogramme	Dimensions L x H (mm)	B-7541 Polyester (adhésif)	B-7527 Polypropylène (rigide)
-------------	--------------------------	----------------------------------	-------------------------------------

Tenez la rampe			
PIC 471	200 x 200	223706	223707



Visiteurs			
STF 609	450 x 150	253133	



Dans le cadre de la lutte contre le tabagisme, le décret n° 2006-1386 du 15 novembre 2006 fixe les conditions d'application de l'interdiction de fumer dans les lieux publics.

Voir page 33 pour plus d'informations.

Salle fumeur			
STF 2602	200 x 250	810916	




Autorisation de fumer			
PIC 2600	Ø 100	810917	810918
	Ø 200	810919	810920
	Ø 315	810921	810922 810923



Poubelles			
STF 603	297 x 74	251203	



Défense d'entrer sur le chantier			
STF 604	400 x 200	253130	



Réception			
STF 605	150 x 75	251204	



Pictogramme	Dimensions L x H (mm)	B-7541 Polyester (adhésif)
-------------	--------------------------	----------------------------------

**A protéger contre la pluie**

PIC 010	74 x 105	257528
	148 x 210	257529



**Indication côté supérieur**

PIC 011	74 x 105	257530
	148 x 210	257531



**Fragile**

PIC 012	74 x 105	257532
	148 x 210	257533



## Panneaux liés à l'environnement

Pictogramme	Dimensions L x H (mm)	B-7541 Polyester (adhésif)
-------------	--------------------------	----------------------------------

**Verre**

STFN 808	300 x 200	223694
----------	-----------	--------



**Plastique**

STFN 804	300 x 200	223690
----------	-----------	--------



**Métaux**

STFN 805	300 x 200	223691
----------	-----------	--------



Pictogramme	Dimensions L x H (mm)	B-7541 Polyester (adhésif)
-------------	--------------------------	----------------------------------

**Bois**

STFN 806	300 x 200	223692
----------	-----------	--------



**Papier**

STFN 803	300 x 200	223689
----------	-----------	--------



**Aluminium**

STFN 807	300 x 200	223693
----------	-----------	--------



## Signalisation liée à l'environnement



### Aidez la nature!

Le tri sélectif prend de plus en plus d'ampleur pour l'évacuation des déchets tant industriels que ménagers. Il existe différentes catégories de déchets :

- Les PMD : les bouteilles et flacons plastiques, les emballages métalliques et les Tétradrériques.
- Les déchets résiduels : les ordures ménagères ordinaires ne contenant pas de déchets verts, de PMD et ni de matières dangereuses.
- Les encombrants : les matériaux inflammables, les objets métalliques ne pouvant être mis dans un sac poubelle et non réutilisables.
- Les huiles végétales : les huiles, les graisses de friture et autres.
- Les huiles minérales : les huiles moteur, lubrifiants et autres.



STF 959



STF 960



STF 961



STF 962



STF 963



STF 964

Dimensions LxH (mm)	300 x 450	300 x 450	300 x 450	300 x 450	300 x 450	300 x 450
Polyester adhésif (B-7541)	227292	225475	225477	225479	225481	225483
Polypropylène (B-7527)	227293	225476	225478	225480	225482	225484



STF 965



STF 966



STF 967



STF 968



STF 969



STF 970

Dimensions LxH (mm)	300 x 450	300 x 450	300 x 450	300 x 450	300 x 450	300 x 450
Polyester adhésif (B-7541)	225485	225487	225489	225491	225493	227280
Polypropylène (B-7527)	225486	225488	225490	225492	225494	227281



STF 971




STF 972



STF 973



STF 974



STF 975

Dimensions LxH (mm)	300 x 450	300 x 450	300 x 450	300 x 450	300 x 450
Polyester adhésif (B-7541)	227282	227284	227286	227288	227290
Polypropylène (B-7527)	227283	227285	227287	227289	227291



STF 128



STF 117



STF 123



STF 124



STF 125



STF 126

Dimensions LxH (mm)	210 x 297	210 x 297	210 x 297	210 x 297	210 x 297	210 x 297
Polyester adhésif (B-7541)	251304	251293	251299	251300	251301	251302

## Disponibles en 4 versions différentes

1



### Panneau en polyester laminé adhésif – PE

Film polyester, impression par transfert thermique, laminage polyester. L'adhésif, à base d'acrylique, s'applique sur les surfaces les plus difficiles comme le polypropylène ou l'ABS.

2



### Panneau rigide en polypropylène – PP

Film polyester, impression par transfert thermique, laminage polyester sur un panneau rigide en polypropylène. Epaisseur: 1.5 mm

3



### Panneau double face rigide en polypropylène – DF

En associant pictogrammes et textes, ces panneaux renforcent la compréhension de votre signalisation de sécurité. Conçus pour une lecture éloignée, ils peuvent être suspendus en hauteur dans un entrepôt, un couloir ou encore à l'entrée d'un atelier. Matériau : polyester sur support polypropylène.

4



### Panneau rigide en polypropylène – dos adhésif – SA

Ces panneaux au dos adhésif (toute taille standard disponible) peuvent être fixés rapidement sur des supports que vous ne pouvez percer ou sur des surfaces légèrement texturées. L'association de pictogrammes et de textes garantissent une compréhension parfaite du message.

## Produits Personnalisés

Sur la page suivante vous trouvez les panneaux A5/A4/A3/A2/A1 standard. Voir page 82 pour commander vos panneaux personnalisés.



#### Dimensions:

- A5: 148 mm x 210 mm
- A4: 210 mm x 297 mm
- A3: 297 mm x 420 mm
- A2: 420 mm x 594 mm
- A1: 594 mm x 840 mm

# Panneaux A5/A4/A3/A2/A1 Standard

## Comment commander facilement?

Toutes les références et les tarifs sont mentionnés dans notre liste de prix.

Veillez trouver ci-joint un schéma représentant la structure de nos références pour ces panneaux.



Le numéro de pictogramme (PIC 2105 F)

PIC2105FA5PP



Le format (A5)

Le matériau (polypropylène)

 Défense de fumer PIC 2105 F	 Flamme nue interdite PIC 2101 F	 Accès interdit aux personnes non autorisées PIC 2110 F	 Entrée interdite aux véhicules PIC 229 F	 Téléphones mobiles cellulaires interdits PIC 2108 F	 Interdit aux piétons PIC 2104 F	 Ne pas stationner sous la charge PIC 215 F	 Eau non potable PIC 2103 F	 Ne pas toucher Boîtier haute tension PIC 220 F	 Stationnement interdit PIC 227 F	 Haute tension Défense de toucher PIC 231 F
 Lunettes de sécurité obligatoires PIC 2200 F	 Casque de sécurité obligatoire PIC 251 F	 Équipement anti-bruit obligatoire PIC 2201 F	 Chaussures de sécurité obligatoires PIC 254 F	 Gants de sécurité obligatoires PIC 255 F	 Protection anti-chute obligatoire PIC 2203 F	 Passage obligatoire pour piétons PIC 2204 F	 Suivre la flèche PIC 258 F	 Vêtements de protection obligatoires PIC 260 F	 Protection obligatoire de la tête et de l'ouïe PIC 262 F	 Casque et lunettes de sécurité obligatoires PIC 263 F
 Protection obligatoire de la tête, de la vue et de l'ouïe PIC 264 F	 Protection obligatoire du visage obligatoire PIC 265 F	 Protection obligatoire des voies respiratoires PIC 267 F	 Protection obligatoire de la tête et de l'ouïe PIC 268 F							
 Matières inflammables PIC 300 F	 Matières corrosives PIC 2500 F	 Danger électrique PIC 307 F	 Danger général PIC 308 F	 Haute température PIC 315 F	 Attention à vos mains PIC 330 F	 Charges suspendues PIC 2501 F	 Véhicules de manutention PIC 2517 F	 Radiations non ionisantes PIC 311 F	 Carburant PIC 2515 F	 Matières nocives ou irritantes PIC 2514 F
 Risque de dérapage PIC 2504 F	 Risque de trébuchement PIC 2503 F	 Danger électrostatique PIC 327 F	 Attention à vos mains PIC 334 F	 Entraînement mécanique PIC 336 F	 Risque d'asphyxie PIC 2506 F					
 Médecin PIC 2402 F	 Rinçage des yeux PIC 2420 F	 Civière PIC 2400 F	 Douche de secours PIC 2401 F	 Point de rassemblement PIC 2418 F	 Echelle PIC 2300 F	 Lance à incendie PIC 2301 F	 Téléphone de secours PIC 2302 F	 Extincteur PIC 2304 F	 Indicateur d'incendie PIC 2306 F	 Équipement de lutte contre incendie PIC 2308 F

## Pictogrammes sur rouleau

Pour une plus grande flexibilité, Brady propose également toute une gamme de pictogrammes sur rouleau.



Matériau : polyester laminé (B-7541)

Quantité par rouleau : 250

Dimensions disponibles :

Δ 25, 50 ou 100 mm

Ø 25, 50 ou 100 mm

### Danger



Côté (mm)	PIC 300	PIC 2513 <small>CONFORME A LA NORME NF</small>	PIC 302	PIC 304	PIC 2501 <small>CONFORME A LA NORME NF</small>	PIC 307	PIC 308	PIC 309	PIC 310
Réf.: Δ 25	227325	807785	227327	251955	807216	251951	251950	251957	227331
Δ 50	227353	807786	227355	223315	807217	223307	223305	223319	227359
Δ 100	227300	807787	227302	223316	807218	223308	223306	223320	227306



Côté (mm)	PIC 311	PIC 2518 <small>CONFORME A LA NORME NF</small>	PIC 2516 <small>CONFORME A LA NORME NF</small>	PIC 2515 <small>CONFORME A LA NORME NF</small>	PIC 315	PIC 2508 <small>CONFORME A LA NORME NF</small>	PIC 320	PIC 2514 <small>CONFORME A LA NORME NF</small>	PIC 2502 <small>CONFORME A LA NORME NF</small>
Réf.: Δ 25	227332	810924	810946	807788	251956	807219	251952	807791	810116
Δ 50	227360	810925	810947	807789	223317	807220	223309	807792	810117
Δ 100	227307	810926	910748	807790	223318	807221	223310	807793	810118



Côté (mm)	PIC 2504 <small>CONFORME A LA NORME NF</small>	PIC 327	PIC 329	PIC 334	PIC 336	PIC 337	PIC 349	DIA. (mm)	PIC 467
Réf.: Δ 25	807222	251954	251953	223339	227348	227349	227350	Ø 25	251965
Δ 50	807223	223313	223311	223340	227375	227276	227274	Ø 50	223333
Δ 100	807224	223314	223312	223341	227322	227277	227275	Ø 100	223334

### Obligation



DIA. (mm)	PIC 2200 <small>CONFORME A LA NORME NF</small>	PIC 251	PIC 2201 <small>CONFORME A LA NORME NF</small>	PIC 2202 <small>CONFORME A LA NORME NF</small>	PIC 254	PIC 255	PIC 257	PIC 258	PIC 259	PIC 260
Réf.: Ø 25	807226	251962	807794	807229	227497	227498	227500	227501	227502	227503
Ø 50	807227	223329	807795	807230	227525	227526	227528	227529	227530	227531
Ø 100	807228	223330	807796	807231	227469	227470	227472	227473	227474	227475



DIA. (mm)	PIC 261	PIC 262	PIC 264	PIC 265	PIC 266	PIC 267	PIC 268	PIC 2206 <small>CONFORME A LA NORME NF</small>	PIC 2203 <small>CONFORME A LA NORME NF</small>
Réf.: Ø 25	227504	227505	227507	227508	227509	227510	227511	807797	807232
Ø 50	227532	227533	227535	227536	227537	227538	227539	807798	807233
Ø 100	227476	227477	227479	227480	227481	227482	227483	807799	807234

SIGNALISATION DE SÉCURITÉ

## Interdiction



DIA. (mm)	PIC 2105	PIC 2101	PIC 2103	PIC 2102	PIC 2110	PIC 212
Réf.: Ø 25	807236	807239	807242	807245	810927	227417
Ø 50	807237	807240	807243	807246	810928	227447
Ø 100	807238	807241	807244	807247	910929	227387



DIA. (mm)	PIC 215	PIC 216	PIC 218	PIC 2108	PIC 224	PIC 229
Réf.: Ø 25	227420	227421	227423	807248	227429	223345
Ø 50	227450	227451	227453	807249	227459	223346
Ø 100	227390	227391	227393	807250	227399	223347



## Amiante

Pictogramme	Dimensions L x H (mm)	B-7541 Polyester (adhésif)
STF 465	26 x 52	223335
	52 x 105	223486

Pictogramme	Dimensions L x H (mm)	B-7541 Polyester (adhésif)
STF 466	26 x 52	223336
	52 x 105	223487

**a**

**ATTENTION  
CONTIENT DE  
L'AMIANTE**

Respirer la  
poussière d'amiante  
est dangereux  
pour la santé

Suivre les consignes  
de sécurité

**a**

**ATTENTION  
CONTIENT DE LA  
CROCIDOLITE/  
ASBESTE BLEU**

Respirer la  
poussière d'amiante  
est dangereux  
pour la santé

Suivre les consignes  
de sécurité

**Produits  
Personnalisés**

**Autres pictogrammes et  
dimensions disponibles  
sur demande**

# Mini-pictogrammes

La législation est stricte en ce qui concerne les instructions à fournir en cas d'incendie. Des indications doivent être prévues à des endroits visibles et faciles d'accès:

1. Avertissement de la direction et des préposés à la lutte contre le feu
2. Avertissement des sapeurs-pompiers
3. Dispositions à prendre pour garantir la sécurité ou l'évacuation des personnes
4. Mise en œuvre des moyens disponibles dans l'entreprise pour lutter contre le feu

**BRADY vous offre un système efficace pour visualiser cette série d'instructions: les Minipictogrammes**

**Présentation:** Combinaison de pictogrammes avec chiffres et lettres.  
Dimensions pictogrammes: 10 x 10 mm ou 10 x 20 mm  
Dimensions chiffres et lettres: 5 x 5 mm

**Matériau:** Feuilles d'acétate transparentes  
Adhésion permanente et infalsifiable (B-7551)

**Livret complet:** Mini 1-10: 10 feuilles pratiques groupant un assortiment de 150 symboles.



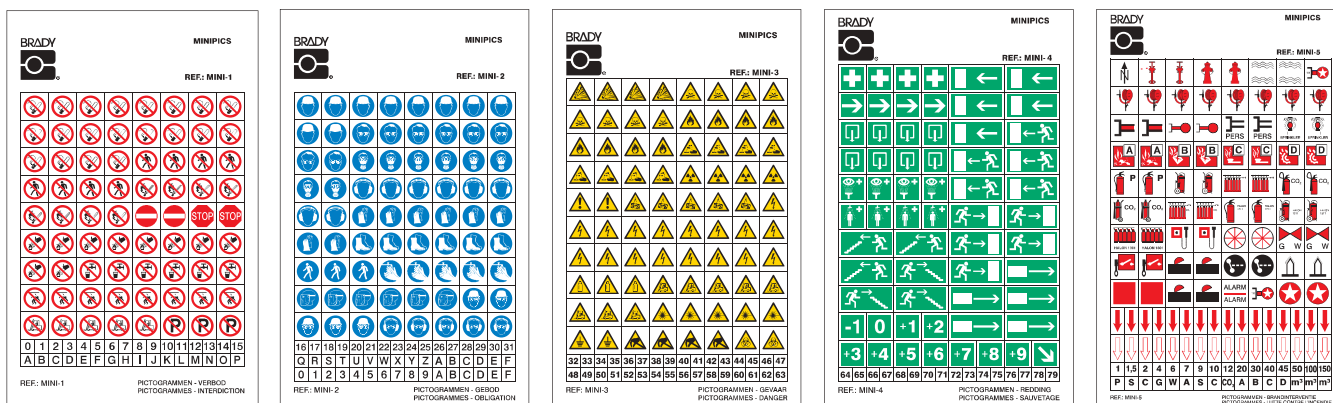
### Référence

286903

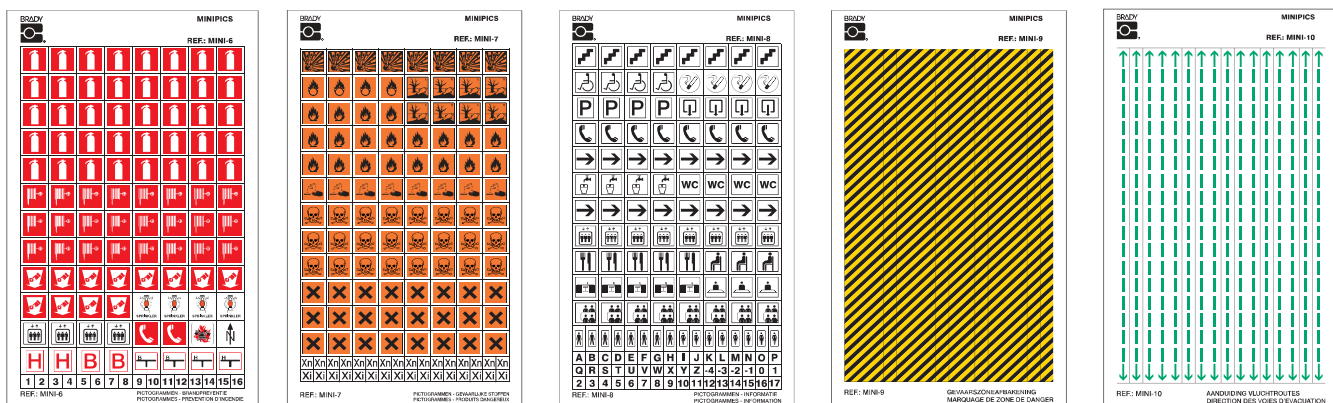
Les feuilles (Mini 1-10) sont aussi livrables séparément. Pour les références, voir ci-dessous.

Sur les pages suivantes vous trouverez l'assortiment des feuilles simples avec un nombre de Mini-pictogrammes identiques.

SIGNALISATION DE SÉCURITÉ



<b>Mini 1:</b> Interdiction	<b>Mini 2:</b> Obligation	<b>Mini 3:</b> Danger	<b>Mini 4:</b> Sauvetage	<b>Mini 5:</b> Lutte contre l'incendie
286904	286905	286906	286916	286917




<b>Mini 6:</b> Prévention d'incendie	<b>Mini 7:</b> Produits dangereux	<b>Mini 8:</b> Information	<b>Mini 9:</b> Marquage de zone de danger	<b>Mini 10:</b> Directions des voies d'évacuation
286909	286910	286911	286912	286913


Modèle	Réf	Dimensions L x H (mm)	Quantité par feuille
--------	-----	--------------------------	-------------------------

**Matériel de lutte contre l'incendie**

Lance à incendie


	807251	10 x 10	96
--	--------	---------	----

Extincteur


	807252	10 x 10	96
--	--------	---------	----

**Evacuation/Sauvetage**

Douche de sécurité


	810119	10 x 10	96
--	--------	---------	----

Lave-oeil


	810930	10 x 10	96
--	--------	---------	----

Modèle	Réf	Dimensions L x H (mm)	Quantité par feuille
--------	-----	--------------------------	-------------------------

Poste premiers secours

	810931	10 x 10	96
---	--------	---------	----

Civière

	810120	10 x 10	96
---	--------	---------	----

Sortie et issue de secours

807802	20 x 10	48
807803	10 x 5	128

	807802	20 x 10	48
---	--------	---------	----

Sortie et issue de secours


807804	20 x 10	48
807805	10 x 5	128

	807804	20 x 10	48
--	--------	---------	----



**Mini-pictogrammes IMO**

Modèle	Réf	Dimensions L x H (mm)	Quantité par feuille
--------	-----	--------------------------	-------------------------


Extincteur portatif à mousse – 9 litre

	286640	10 x 10	96
--	--------	---------	----


Dévidoir

	286764 **	10 x 10	48
	286764 **	10 x 10	48

Borne d'incendie


	286766	10 x 10	96
--	--------	---------	----

Extincteur portatif à CO2 6 kg

	286750	10 x 10	96
--	--------	---------	----

Modèle	Réf	Dimensions L x H (mm)	Quantité par feuille
--------	-----	--------------------------	-------------------------


Extincteur portatif à CO2 5 kg

	286751	10 x 10	96
---	--------	---------	----


Extincteur portatif à poudre 6 kg

	286743	10 x 10	96
---	--------	---------	----


Extincteur portatif à poudre 7 kg

	286744	10 x 10	96
---	--------	---------	----

Extincteur portatif à poudre 9 kg


	286745	10 x 10	96
---	--------	---------	----

Extincteur portatif à poudre 12 kg


	286746	10 x 10	96
---	--------	---------	----

Modèle	Réf	Dimensions L x H (mm)	Quantité par feuille
--------	-----	--------------------------	-------------------------

Sortie


	286824	10 x 10	96
---	--------	---------	----

Sortie

	257595	10 x 10	96
---	--------	---------	----


Modèle	Réf	Dimensions L x H (mm)	Quantité par feuille
--------	-----	--------------------------	-------------------------

Extincteur portatif à CO2 par roues 50 kg


	286747	10 x 15	96
---	--------	---------	----

**Détection incendie**


Boîte d'alarme

	286776	10 x 10	96
---	--------	---------	----

Détecteur d'incendie

	286647	10 x 10	96
---	--------	---------	----

Indicateur d'alarme

	286777	10 x 10	96
---	--------	---------	----

\*\* Sur une feuille

## Mini-pictogrammes

Modèle	Réf	Dimensions Δ (mm) Ø (mm)	Quantité par feuille
--------	-----	--------------------------------	-------------------------

## Danger

## Danger



286668	Δ 24	18
286793	Δ 15	54

## Matières inflammables



286669	Δ 24	18
286794	Δ 15	54

## Matières explosives



807806	Δ 24	18
807807	Δ 15	54



## Obligation

## Protection obligatoire de la vue



807255	Ø 24	18
807256	Ø 15	54



## Protection obligatoire des voies respiratoires



807257	Ø 24	18
807258	Ø 15	54



## Interdiction

## Défense de fumer



807259	Ø 24	18
807260	Ø 15	54



## Flamme nue interdite et défense de fumer



807261	Ø 24	18
807262	Ø 15	54



## Accès interdit



286688	Ø 24	18
286814	Ø 15	54

Modèle	Réf	Dimensions Δ (mm) Ø (mm)	Quantité par feuille
--------	-----	--------------------------------	-------------------------

## Matières corrosives



807253	Δ 24	18
807254	Δ 15	54

## Matières toxiques



286672	Δ 24	18
286797	Δ 15	54

## Matières radioactives



286673	Δ 24	18
286798	Δ 15	54

Modèle	Réf	Dimensions Δ (mm) Ø (mm)	Quantité par feuille
--------	-----	--------------------------------	-------------------------

## Danger électrique



286674	Δ 24	18
286799	Δ 15	54

## Rayonnement laser



286675	Δ 24	18
286800	Δ 15	54

## Chariots de manutention



810932	Δ 24	18
810933	Δ 15	54



## Protection obligatoire de la tête



286691	Ø 24	18
286818	Ø 15	54

## Protection auditive obligatoire



810121	Ø 24	18
810122	Ø 15	54



## Protection obligatoire des pieds



286694	Ø 24	18
286821	Ø 15	54

## Protection obligatoire des mains



286693	Ø 24	18
286820	Ø 15	54



## Le saviez-vous?

Pour mettre en valeur vos plans d'évacuation: optez pour les Clic-cadres en aluminium (coin arrondis)!


Format:	Réf.
A0	200198
A1	200199
A2	200200
A3	200201
A4	200202





# Panneaux pour transports


Pictogrammes de transport conformes à la législation ADR, disponibles en 3 matériaux:

- Polyester autocollant laminé (à la pièce ou sur rouleau)
- Matériau magnétique: facile à poser sur les surfaces métalliques et à enlever sans traces
- Tôle d'aluminium: se glisse dans un support (voir page 71).

Pictogramme	Dimensions (mm)	B-7541 Polyester adhésif.	B-7541 en rouleau (250/rouleau)	B-859 Support magnétique	B-7525 Aluminium rigide
	100	223549	223589		
	200	223550			
	297	223551		223587	223588


Pictogramme	Dimensions (mm)	B-7541 Polyester adhésif.	B-7541 en rouleau (250/rouleau)	B-859 Support magnétique	B-7525 Aluminium rigide
	100	223555	223595		
	200	223556			
	297	223557		223593	223594


Explosif 1.4					
	100	223552	223592		
	200	223553			
	297	223554		223590	223591


Explosif 1.6					
	100	223558	223598		
	200	223559			
	297	223560		223596	223597





Pour les panneaux ADR 1, 1.4, 1.5 et 1.6, merci de bien vouloir indiquer lors de la commande:  
 \*\*: indication de la division  
 \* : indication du groupe de compatibilité


Gaz inflammables					
	100	227587	227590		
	200	227588			
	297	227589		227591	227592


Gaz inflammables					
	100	227593	227596		
	200	227594			
	297	227595		227597	227598


Gaz (non-inflammables et non-toxiques)					
	100	257502	223574		
	200	257503			
	297	257573		258943	258944

Gaz (non-inflammables et non-toxiques)					
	100	223561	223601		
	200	223562			
	297	223563		223599	223600

Gaz toxiques					
	100	227791	227794		
	200	227792			
	297	227793		227795	227796

Inflammables (substances liquides inflammables)					
	100	257504	223575		
	200	257505			
	297	257574		258946	258947


Inflammables (substances liquides inflammables)					
	100	223564	223604		
	200	223565			
	297	223566		223602	223603


Inflammables (substances solides inflammables)					
	100	257506	223576		
	200	257507			
	297	257575		258949	258950


# Panneaux pour transports


SIGNALISATION DE SÉCURITÉ


Pictogramme	Dimensions (mm)	B-7541 Polyester adhésif.	B-7541 en rouleau (250/rouleau)	B-859 Support magnétique	B-7525 Aluminium rigide
-------------	-----------------	---------------------------	---------------------------------	--------------------------	-------------------------

Auto-inflammables					
ADR 4.2 	100	257508	223577		
	200	257509			
	297	257576		258952	258953


Inflammable au contact de l'eau					
ADR 4.3b 	100	223567	223607		
	200	223568			
	297	223569		223605	223606

Peroxydes organiques					
ADR 5.2 	100	810934	810935		
	200	810936			
	297	810937		810938	810939

ADR 5.2 	100	810940	810941		
	200	810942			
	297	810843		810944	810945


Radioactif 7A Ia					
ADR 7A 	100	251667	223916		
	200	251668			
	297	251669		223917	223918


Radioactif 7C III					
ADR 7C 	100	251673	223919		
	200	251674			
	297	251675		223920	223921


Corrosif					
ADR 8 	100	257524	223585		
	200	257525			
	297	257584		258976	258977


Autres matières dangereuses					
ADR 9 	100	257526	223586		
	200	257527			
	297	257585		258979	258980

Pictogramme	Dimensions (mm)	B-7541 Polyester adhésif.	B-7541 en rouleau (250/rouleau)	B-859 Support magnétique	B-7525 Aluminium rigide
-------------	-----------------	---------------------------	---------------------------------	--------------------------	-------------------------

Gaz inflammables au contact de l'eau					
ADR 4.3 	100	257510	223578		
	200	257511			
	297	257577		258955	258956


Matières comburantes					
ADR 5.1 	100	257514	223580		
	200	257515			
	297	257579		258961	258962


Toxiques					
ADR 6.1 	100	257518	223582		
	200	257519			
	297	257581		258967	258968

Susceptible de produire une infection					
ADR 6.2 	100	257534	223583		
	200	257535			
	297	257536		258970	258971

Radioactif 7B II					
ADR 7B 	100	251670	223922		
	200	251671			
	297	251672		223923	223924

Radioactif 7D					
ADR 7DA 	100	223570	223871		
	200	223571			
	297	223572		223619	223620

 Vous avez la possibilité de remplacer l'inscription «RADIOACTIVE» par un n° UN. Contactez votre partenaire Brady pour plus d'informations.













Marchandises transportées à chaud					
	100	810949	810950		
	200	810951			
	297	810952		810953	810954

# Transport dangereux par voie maritime

## Larges panneaux destinés au transport de produits dangereux par voie maritime.

Cette page présente des panneaux adhésifs utilisés pour le transport de marchandises dangereuses par voie maritime. Les symboles et couleurs attribués en fonction de la catégorie de risque de la marchandise permettent d'identifier rapidement le type de danger. Ces panneaux sont totalement conformes aux prescriptions IMDG.

**Matériau :** polyester adhésif laminé (B-7541)

Pictogramme	Dimensions (mm)	B-7541 Polyester adhésif.	Pictogramme	Dimensions (mm)	B-7541 Polyester adhésif.
<b>CLASSE 1 : Explosif</b>			<b>CLASSE 3 : Liquides combustibles</b>		
<b>Explosif</b>			<b>Liquide combustible</b>		
IMDG 1	100	257537	IMDG 3A	100	257543
					
<b>CLASSE 2 : Gaz, combustibles et non combustibles</b>			<b>Facilement inflammable</b>		
<b>Gaz toxiques</b>			<b>IMDG 3B</b>		
IMDG 2A	100	257538	IMDG 3B	100	257544
					
<b>Oxygène</b>			<b>Carburant</b>		
IMDG 2B	100	257539	IMDG 3C	100	257545
					
<b>Gaz non combustibles</b>			<b>CLASSE 4 : Substances combustibles</b>		
IMDG 2C	100	257540	<b>Substances solides combustibles</b>		
IMDG 2C	100	257540	IMDG 4A	100	257546
					
<b>Gaz combustibles</b>			<b>Extrêmement inflammable</b>		
IMDG 2D	100	257541	IMDG 4B	100	257547
					
<b>Chlorine</b>			<b>Danger au contact de l'eau</b>		
IMDG 2E	100	257542	IMDG 4C	100	257548
					

# Transport dangereux par voie maritime

SIGNALISATION DE SÉCURITÉ

Pictogramme	Dimensions (mm)	B-7541 Polyester adhésif.
-------------	-----------------	---------------------------

Pictogramme	Dimensions (mm)	B-7541 Polyester adhésif.
-------------	-----------------	---------------------------

## CLASSE 5 : substances comburantes et peroxydes organiques

## CLASSE 7 : Radioactif

### Comburant

IMDG 5A	100	257549
---------	-----	--------



### Matières radioactives

IMDG 7A	100	257555
---------	-----	--------



### Péroxydes organiques

IMDG 5B	100	257550
---------	-----	--------



## CLASSE 8 : Corrosif

### Corrosif

IMDG 8A	100	257557
---------	-----	--------



## CLASSE 6 : Toxique et nocif

### Nocif


IMDG 6A	100	257551
---------	-----	--------



## CLASSE 9 : Divers

### Matières diverses

IMDG 9A	100	257558
---------	-----	--------



### Toxique

IMDG 6B	100	257552
---------	-----	--------



### Polluant de l'eau

IMDG-MP	100	257559
---------	-----	--------



### Irritant

IMDG 6C	100	257553
---------	-----	--------



### Haute température


IMDG-HT	250	251641
---------	-----	--------



### Infectieux

IMDG 6D	100	257554
---------	-----	--------






## Plaque pour transport routier de produits dangereux (TIR 16)

Conformément à la législation, les citernes doivent porter des numéros d'identification pour certains produits. Ils sont présentés sous forme de plaques oranges réfléchissantes.

Ces plaques sont constituées de deux zones :

- La première zone contient 2 ou 3 chiffres et indique le type de danger (3 = produits corrosifs)
- La seconde partie doit porter le code ONU

Dimensions: 40 x 30 cm



Réf.	Description
284650	Autocollant orange rétro réfléchissant vierge à barre centrale noire
258939	Plaque en alu vierge avec autocollant rétro réfléchissant à barre centrale
256412	Autocollant orange rétro réfléchissant vierge sur support magnétique à barre centrale



Réf.	Description
284735	Autocollant orange rétro réfléchissant vierge
284736	Plaque en alu vierge avec autocollant rétro réfléchissant
284737	Autocollant orange rétro réfléchissant vierge sur support magnétique

**Produits Personnalisés**

Sur votre demande, Brady peut également compléter la plaque avec les codes que vous désirez. Contactez votre Spécialiste Brady

## Plaque à chiffres interchangeables

Très facile à utiliser.

Support et glissière en acier galvanisé ou en inox.

### Formats:

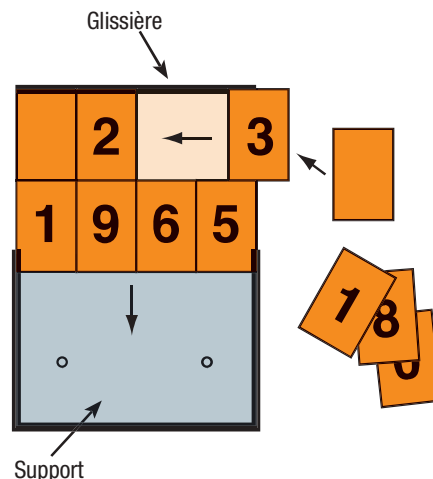
Plaques : 400 x 300 mm

Chiffres à insérer : 80 x 135 mm

Le coffret de rangement (pour 174 chiffres) est à commander séparément.



Réf.	Description
223629	Glissière - Acier galvanisé
223625	Support - Acier galvanisé
223630	Glissière - Inox
223626	Support - Inox
223631-0	Chiffre - 0 (10 pièces)
223631-1	Chiffre - 1 (10 pièces)
223631-2	Chiffre - 2 (10 pièces)
223631-3	Chiffre - 3 (10 pièces)
223631-4	Chiffre - 4 (10 pièces)
223631-5	Chiffre - 5 (10 pièces)
223631-6	Chiffre - 6 (10 pièces)
223631-7	Chiffre - 7 (10 pièces)
223631-8	Chiffre - 8 (10 pièces)
223631-9	Chiffre - 9 (10 pièces)
223632	Espace (10 pièces)
223633	1/2 Espace (10 pièces)
223634	Coffret (vide)



## Support de plaques

Permet de changer les plaques oranges suivant le type de matière dangereuse transportée.

**Formats disponibles:** 400 x 300 mm et 300 x 300 mm.

En acier galvanisé ou inox avec 4 trous pour fixation.

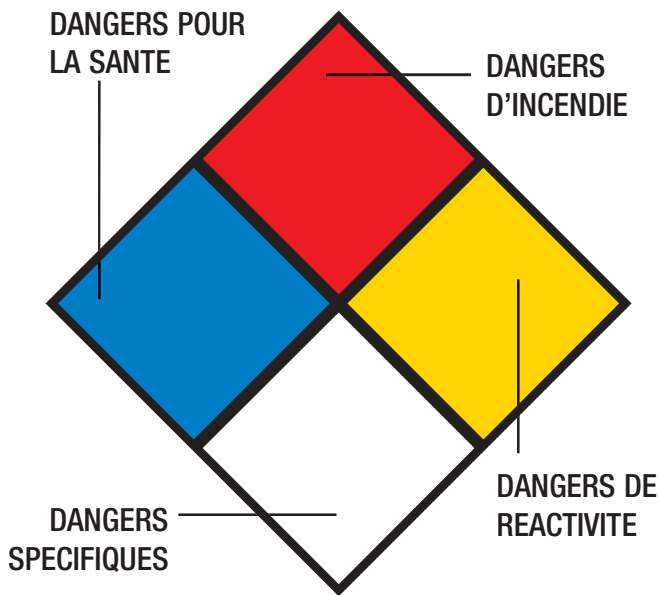
Réf.	Dimensions L x H (mm)	Matériau
223628	300 x 300	Acier galvanisé
223627	300 x 300	Inox
223625	400 x 300	Acier galvanisé
223626	400 x 300	Inox



# Identification de zones dangereuses

SIGNALISATION DE SÉCURITÉ

## PIC 667



## Plaquette personnalisée d'identification de zones dangereuses - PIC 667

Dimensions L x H (mm)	B-7541 Polyester adhésif	B-7525 Aluminium rigide	B-859 Matériau magnétique
100 x 100	223906	223910	223962
200 x 200	223907	223911	223963
300 x 300	223908	223912	223964
400 x 400	223909	223913	223965



La plaquette personnalisée d'identification de zones dangereuses est un système permettant d'identifier un matériau en le classant selon 4 grandes catégories:

- Danger pour la santé
- Danger d'incendie : classe la prédisposition du matériau à s'enflammer
- Danger de réactivité : classe la facilité, la proportion et la quantité d'énergie dégagée par le matériau.
- Danger spécifique : identifie la potentialité de dangers spécifiques du matériau et les protections nécessaires.

Pour identifier ces 4 catégories de dangers, vous pouvez vous reporter au tableau ci-dessous:

## Produits Personnalisés

Idéal à utiliser avec le Brady Quik-Align® Kit (page 152) ou avec le kit NFPA. Composition: 10 pièces de chaque chiffre et chaque lettre + 10 panneaux

## Kit NFPA

Réf. Kit NFPA	Matériau	Nombres de pièces	Dimensions panneau (mm)	Hauteur caract. (mm)
050053	Vinyle (B-946)	10	250	100
050054	Vinyle (B-946)	10	380	150
058272	Rétro réfléchissant (B-997)	10	130	-
058273	Rétro réfléchissant (B-997)	10	190	-
058274	Rétro réfléchissant (B-997)	10	250	-

## GUIDE EXPLICATIF DES CLASSEMENTS

SANTE		FLAMMABLE		REACTIF	
Protection recommandé		Niveau d'inflammation		Susceptible de dégager de l'énergie	
4	Protection des voies respiratoires et du corps (vêtements spéciaux) nécessaire	4	Extrêmement inflammable	4	Risque d'exploser même dans des conditions normales
3	Protection des voies respiratoires et du corps nécessaire	3	Inflammable en cas de température normale	3	Risque d'exploser en cas de choc ou de chaleur
2	Protection des voies respiratoires et du visage nécessaire	2	Inflammable en cas de chaleur moyenne	2	Modification chimique brutale mais sans explosion
1	Protection des voies respiratoires possible mais pas nécessaire	1	Inflammable quand s'est préchauffé	1	Instable lorsque exposé à la chaleur ; prendre des précautions
0	Pas de précautions nécessaires	0	Non inflammable	0	Normalement stable



### Le saviez-vous ?

La plaquette personnalisée d'identification de zones dangereuses peut également apparaître sous l'appellation NFPA (National Fire Protection Association Hazardous Material Signal)



# Etiquetage de substances dangereuses



## Etiquettes de danger à impression par ordinateur

Brady vous propose 4 formats d'étiquettes qui vous permettent d'étiqueter les matières et les préparations dangereuses pour l'environnement, conformément aux exigences légales ainsi qu'aux directives européennes 67/548/CEE, 86/431/CEE et 87/432/CEE. Ces directives définissent l'étiquetage de matières dangereuses, la signalisation des dangers, les symboles, les phrases d'avertissement et les recommandations de sécurité.

Le polyester laminé protège les impressions contre l'eau, l'huile, les produits chimiques et le frottement. Les étiquettes restent lisibles en toute circonstance.

### Etiquettes vierges – Papier

Réf.	Dimensions l x h (mm)	Etiquettes/paquet	Etiquettes/feuille	Feuille/paquet
310131	74 x 52	512	16	32
310132	105 x 74	504	8	63
310133	148 x 105	500	4	125
310134	210 x 148	500	2	250

### Film polyester de protection

Réf.	Dimensions l x h (mm)	Quantité/paquet
213300	84 x 62	2500
213301	115 x 84	1000
213302	158 x 115	500
213303	220 x 158	500



## Etiquettes de danger MiniMark™

L'imprimante MiniMark™ est une imprimante industrielle compacte pour étiquettes qui convient à de nombreuses applications. Brady vous propose des étiquettes de signalisation des matières dangereuses, imprimables grâce à cette imprimante.

Ces étiquettes sont déjà munies de deux carrés orange sur lesquels vous pouvez imprimer directement le symbole approprié.

Disponibles en papier pour identification temporaire très économique ou en polyester pour une application plus durable.



### Lay-outs




### Etiquettes en papier


Réf.	Dimensions l x h (mm)	Modèle	Etiquettes/rouleau
710075	75 x 55	L1	450
710076	75 x 55	L2	450
710077	105 x 75	L1	325
710078	105 x 75	L2	325
710079	150 x 105	L1	230
710080	150 x 105	LS	230

### Etiquettes en polyester

Réf.	Dimensions l x h (mm)	Modèle	Etiquettes/rouleau
710069	75 x 55	L1	450
710070	75 x 55	L2	450
710071	105 x 75	L1	325
710072	105 x 75	L2	325
710073	150 x 105	L1	230
710074	150 x 105	LS	230



Vous trouverez notre gamme complète d'imprimantes dans notre catalogue "Do-it-Yourself", que vous pouvez vous procurer auprès de votre Spécialiste Brady.



Balisez les zones de stockage de produits dangereux à l'aide des produits de balisage Brady: poteaux, chaînes, rubaliseuses et rubans de marquage au sol.

Voir page 159, le chapitre Balisage de zone.





## Panneaux photoluminescents

### BradyGlo™

Des catastrophes ont lieu tous les jours sur des ferrys, des pétroliers, dans des aéroports ou encore sur des plates-formes. Les situations d'urgences sont imprévisibles, une évacuation rapide et efficace est donc essentielle aussi bien pour le personnel que pour les visiteurs. Pour cela, une signalisation de sécurité claire et flexible est indispensable.

BradyGlo™ est un produit efficace conçu pour donner des indications d'urgence de la manière la plus efficace possible dans les circonstances les plus difficiles. Le « BradyGlo™ standard » dispose d'une densité lumineuse 3 fois supérieure à la norme DIN 65710, le « BradyGlo™ plus » quant à lui a une densité 7 fois supérieure.

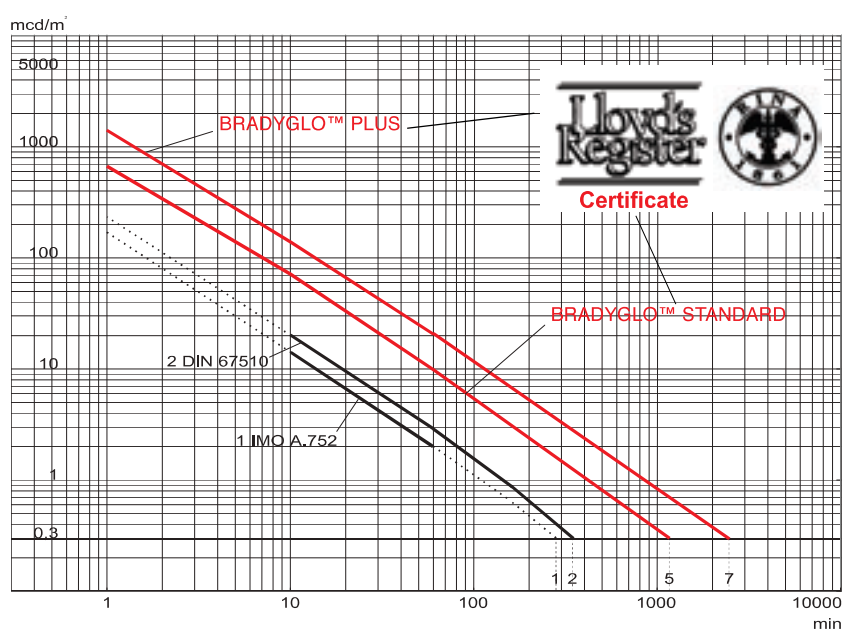
La gamme des indicateurs lumineux est conçue en PVC rigide de première qualité et est certifiée par Lloyd's Register, Rina et Kema. Elle peut être utilisée à l'extérieur et ne contient aucun élément radioactif. BradyGlo ne contient presque que des pigments blancs et ne demande aucun entretien.

	Luminosité après 10 minutes mcd/m <sup>2</sup>	Luminosité après 60 minutes mcd/m <sup>2</sup>	Diminution de la luminosité jusqu'à 0,3 mcd/m <sup>2</sup> min
1. IMO Resolution	A.752	(18)	15 2 –
2. DIN 67510	20	2,8	340
3. BradyGlo™ Plus	147,3	21,3	2519



























BradyGlo™ STANDARD  
3 x plus que IMO/DIN



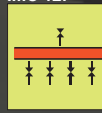
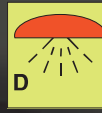
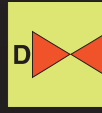



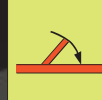
BradyGlo™ PLUS  
7 x plus que IMO/DIN



Sécurité Incendie

Pictogramme	Dimensions L x H (mm)	PVC (B-7537) 1mm
Plan contre l'incendie		ISSA: 47.501.01
IMO 101	150 x 150	IM1501KS39
		
Indicateur d'alarme à feu		ISSA: 47.501.02
IMO 102	150 x 150	IM1502KS39
		
Indicateur d'incendie		ISSA: 47.501.03
IMO 103	150 x 150	IM1503KS39
		
Cloche d'incendie		ISSA: 47.501.04
IMO 104	150 x 150	IM1504KS39
		
Indicateur manuel d'incendie		ISSA: 47.501.05
IMO 105	150 x 150	IM1505KS39
		
Surveillance par alarme automatique		ISSA: 47.501.06
IMO 106	150 x 150	IM1506KS39
		
Espace protégé par CO2		ISSA: 47.501.07
IMO 107	150 x 150	IM1507KS39
		
Cloche CO2		ISSA: 47.501.08
IMO 108	150 x 150	IM1508KS39
		
Station extincteur CO2		ISSA: 47.501.09
IMO 109	150 x 150	IM1509KS39
		
Batterie halon 1301		ISSA: 47.501.10
IMO 110	150 x 150	IM1510KS39
		
Endroit protégé par halon 1301		ISSA: 47.501.11
IMO 111	150 x 150	IM1511KS39
		
Cloche halon		ISSA: 47.501.12
IMO 112	150 x 150	IM1512KS39
		

Pictogramme	Dimensions L x H (mm)	PVC (B-7537) 1mm
Installation d'extincteur à mousse		ISSA: 47.501.13
IMO 113	150 x 150	IM1513KS39
		
Pistolet d'extincteur à mousse		ISSA: 47.501.14
IMO 114	150 x 150	IM1514KS39
		
Tuyau à mousse		ISSA: 47.501.15
IMO 115	150 x 150	IM1515KS39
		
Applicateur à mousse		ISSA: 47.501.16
IMO 116	150 x 150	IM1516KS39
		
Valve d'extincteur à mousse		ISSA: 47.501.17
IMO 117	150 x 150	IM1517KS39
		
Station d'extincteur à mousse		ISSA: 47.501.18
IMO 118	150 x 150	IM1518KS39
		
Pompe d'extincteur d'urgence		ISSA: 47.501.19
IMO 119	150 x 150	IM1519KS39
		
Contrôle pr. lance à incendie/touche d'arrêt d'urgence		ISSA: 47.501.20
IMO 120	150 x 150	IM1520KS39
		
Pompe pour drainage		ISSA: 47.501.21
IMO 121	150 x 150	IM1521KS39
		
Pompe pour drainage d'urgence		ISSA: 47.501.22
IMO 122	150 x 150	IM1522KS39
		
Pistolet d'eau		ISSA: 47.501.23
IMO 123	150 x 150	IM1523KS39
		
Applicateur d'eau vaporisé		ISSA: 47.501.24
IMO 124	150 x 150	IM1524KS39
		

Pictogramme	Dimensions L x H (mm)	PVC (B-7537) 1mm
Téléphone d'alarme		ISSA: 47.501.25
IMO 125	150 x 150	IM1525KS39
		
Hache d'incendie		ISSA: 47.501.26
IMO 126	150 x 150	IM1526KS39
		
Installation du système de trempage		ISSA: 47.501.27
IMO 127	150 x 150	IM1527KS39
		
Espace protégé pour le système de trempage		ISSA: 47.501.28
IMO 128	150 x 150	IM1528KS39
		
Souppes d. section pr. le système d. trempage		ISSA: 47.501.29
IMO 129	150 x 150	IM1529KS39
		
Station pr. les accessoires. contre l'incendie		ISSA: 47.501.30
IMO 130	150 x 150	IM1530KS39
		
Séparation A		ISSA: 47.501.31
IMO 131	150 x 150	IM1531KS39
		
Porte de secours A		ISSA: 47.501.32
IMO 132	150 x 150	IM1532KS39
		
Porte de secours A se ferme automatiquement		ISSA: 47.501.33
IMO 133	150 x 150	IM1533KS39
		

Tous ces pictogrammes sont certifiés par:






SIGNALISATION DE SÉCURITÉ

Sécurité Incendie


SIGNALISATION DE SÉCURITÉ

Pictogramme	Dimensions L x H (mm)	PVC (B-7537) 1mm
-------------	-----------------------	------------------


Porte de secours A ISSA: 47.501.34




Porte de secours A se ferme automatiquement ISSA: 47.501.35




Extincteur à mousse portatif ISSA: 47.501.36 IMO 136 150 x 150 IM1536KS39



Séparation B ISSA: 47.501.37




Porte de secours B ISSA: 47.501.38



Porte de secours B se ferme automatiquement ISSA: 47.501.39



Porte de secours B ISSA: 47.501.40



Porte de secours B se ferme automatiquement ISSA: 47.501.41




Zone à feu verticale ISSA: 47.501.42




Panneau d'alarme à feu ISSA: 47.501.43



Installation arrosoir ISSA: 47.501.44




Arrosoir ISSA: 47.501.45



Pictogramme	Dimensions L x H (mm)	PVC (B-7537) 1mm
-------------	-----------------------	------------------

Cloche arrosoir ISSA: 47.501.46




Section de ventilateur arrosoir ISSA: 47.501.47




Batterie CO2 ISSA: 47.501.48




Station de déclenchement halon ISSA: 47.501.49



Bouteilles halon 1301 dans endroit protégés ISSA: 47.501.50



Installation à poudre ISSA: 47.501.51



Pistolet à poudre ISSA: 47.501.52




Lance à poudre et pistolet ISSA: 47.501.53




Station d'extincteur à poudre ISSA: 47.501.54



Détecteur à feu ISSA: 47.501.55



Détecteur de fumer ISSA: 47.501.56




Conduite principale avec valves à feu ISSA: 47.501.57




Pictogramme	Dimensions L x H (mm)	PVC (B-7537) 1mm
-------------	-----------------------	------------------


Boîte à tuyaux avec vaporisateur et lance ISSA: 47.501.58




Connection internationale des côtes ISSA: 47.501.59




Pompe d'extincteur ISSA: 47.501.60




Indicateur de chaleur ISSA: 47.501.61



Indicateur de gas ISSA: 47.501.62



Etouffe feu dans les conduits ISSA: 47.501.63



Contrôle automatique pour les lucarnes ISSA: 47.501.64




Carburant contrôle autom. / valve d'huile ISSA: 47.501.65




Station de contrôle ISSA: 47.501.66




Protection obligatoire du corps cntr. incendie ISSA: 47.501.67








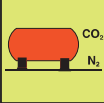






Protection obligatoire des voies respiratoires ISSA: 47.501.68





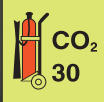



















Armoire avec des vêtements protectifs additnl. ISSA: 47.501.69



## Sécurité Incendie

Pictogramme	Dimensions L x H (mm)	PVC (B-7537) 1mm
Sortie de secours première	ISSA: 47.501.70	
IMO 170	150 x 150	IM1570KS39
		
Sortie de secours secondaire	ISSA: 47.501.71	
IMO 171	150 x 150	IM1571KS39
		
Appareil pr. fermer la ventilation d'extérieur	ISSA: 47.501.72	
IMO 172	150 x 150	IM1572KS39
		
Installation des gaz inertes	ISSA: 47.501.73	
IMO 173	150 x 150	IM1573KS39
		
Réservoir à haut comprimé de mousse	ISSA: 47.501.74	
IMO 174	150 x 150	IM1574KS39
		
Installation de réservoir de N2/CO2	ISSA: 47.501.75	
IMO 175	150 x 150	IM1575KS39
		
Génératrice d'urgence	ISSA: 47.501.76	
IMO 176	150 x 150	IM1576KS39
		
Tableau de distribution d'urgence	ISSA: 47.501.77	
IMO 177	150 x 150	IM1577KS39
		
Contrôle pour fermer la ventilation	ISSA: 47.501.78	
IMO 178	150 x 150	IM1578KS39
		
Extincteur portatif P6	ISSA: 47.501.79	
IMO 179	150 x 150	IM1579KS39
		
Extincteur portatif LW9	ISSA: 47.501.79	
IMO 180	150 x 150	IM1580KS39
		
Extincteur portatif Halon 1211/4	ISSA: 47.501.79	
IMO 181	150 x 150	IM1581KS39
		

Pictogramme	Dimensions L x H (mm)	PVC (B-7537) 1mm
Extincteur portatif CO2/2	ISSA: 47.501.79	
IMO 182	150 x 150	IM1582KS39
		
Extincteur portatif P2	ISSA: 47.501.79	
IMO 183	150 x 150	IM1583KS39
		
Extincteur portatif P1	ISSA: 47.501.79	
IMO 184	150 x 150	IM1584KS39
		
Extincteur portatif par roues P50	ISSA: 47.501.79	
IMO 185	150 x 150	IM1585KS39
		
Extincteur portatif par roues CO2/30	ISSA: 47.501.79	
IMO 186	150 x 150	IM1586KS39
		
Extincteur	ISSA: 47.509.13	
IMO 401	150 x 150	IM1501KS30
		
Alarme incendie	ISSA: 47.509.11	
IMO 402	150 x 150	IM1502KS30
		
Lance à incendie	ISSA: 47.509.15	
IMO 403	150 x 150	IM1503KS30
		
Téléphone incendie	ISSA: 47.509.19	
IMO 404	150 x 150	IM1504KS30
		
Equipement contre les incendies	ISSA: 47.509.17a	
IMO 405	150 x 150	IM1505KS30
		
Direction à suivre	ISSA: 47.509.43	
IMO 406	150 x 150	IM1506KS30
		
Direction à suivre	ISSA: 47.509.45	
IMO 407	150 x 150	IM1507KS30
		

Pictogramme	Dimensions L x H (mm)	PVC (B-7537) 1mm
Numéro de station 0		
IMO 421	150 x 150	IM1521KS30
		
Numéro de station 1		
IMO 422	150 x 150	IM1522KS30
		
Numéro de station 2		
IMO 423	150 x 150	IM1523KS30
		
Numéro de station 3		
IMO 424	150 x 150	IM1524KS30
		
Numéro de station 4		
IMO 425	150 x 150	IM1525KS30
		
Numéro de station 5		
IMO 426	150 x 150	IM1526KS30
		
Numéro de station 6		
IMO 427	150 x 150	IM1527KS30
		
Numéro de station 7		
IMO 428	150 x 150	IM1528KS30
		
Numéro de station 8		
IMO 429	150 x 150	IM1529KS30
		
Numéro de station 9		
IMO 430	150 x 150	IM1530KS30
		

Sauvetage & Evacuation

SIGNALISATION DE SÉCURITÉ

Pictogramme	Dimensions L x H (mm)	PVC (B-7537) 1mm
-------------	-----------------------	------------------

Canot de sauvetage		ISSA: 47.502.11
IMO 301	150 x 150	IM1501KS60



Bâteau de sauvetage		ISSA: 47.502.12
IMO 302	150 x 150	IM1502KS60



Radeau de sauvetage		ISSA: 47.502.13
IMO 303	150 x 150	IM1503KS60



Mise à l'eau du radeau de secours Davit		ISSA: 47.502.14
IMO 304	150 x 150	IM1504KS60



Echelle d'embarquement		ISSA: 47.502.15
IMO 305	150 x 150	IM1505KS60



Toboggan d'évacuation		ISSA: 47.502.16
IMO 306	150 x 150	IM1506KS60



Bouée de sauvetage		ISSA: 47.502.17
IMO 307	150 x 150	IM1507KS60



Bouée de sauvetage avec corde		ISSA: 47.502.18
IMO 308	150 x 150	IM1508KS60



Bouée de sauvetage avec lumière		ISSA: 47.502.19
IMO 309	150 x 150	IM1509KS60



Bouée d. sauvtg. avec lumière & signalisateur de feu		ISSA: 47.502.20
IMO 310	150 x 150	IM1510KS60



Gilet de sauvetage		ISSA: 47.502.21
IMO 311	150 x 150	IM1511KS60



Pictogramme	Dimensions L x H (mm)	PVC (B-7537) 1mm
-------------	-----------------------	------------------

Gilet de sauvetage d'enfant		ISSA: 47.502.22
IMO 312	150 x 150	IM1512KS60



Habit de plongeur		ISSA: 47.502.23
IMO 313	150 x 150	IM1513KS60



Poste de radio portatif		ISSA: 47.502.24
IMO 314	150 x 150	IM1514KS60



Radio guide de détresse de navigation EPIRB		ISSA: 47.502.25
IMO 315	150 x 150	IM1515KS60




Radar répondeur		ISSA: 47.502.26
IMO 316	150 x 150	IM1516KS60



Poste de signal de détresse pyrotechnique		ISSA: 47.502.27
IMO 317	150 x 150	IM1517KS60



Lance fusée pour parachutes		ISSA: 47.502.28
IMO 318	150 x 150	IM1518KS60



Ligne de lancement		ISSA: 47.502.29
IMO 319	150 x 150	IM1519KS60



Pictogramme	Dimensions L x H (mm)	PVC (B-7537) 1mm
-------------	-----------------------	------------------

Point de rassemblement		ISSA: 47.502.30
IMO 320	150 x 150	IM1520KS60



Flèche directionnelle		ISSA: 47.506.37
IMO 321	150 x 150	IM1521KS60



Flèche directionnelle		ISSA: 47.506.38
IMO 322	150 x 150	IM1522KS60



Echelle		ISSA: 47.506.39
IMO 323	150 x 150	IM1523KS60



Premier secours		ISSA: 47.506.25
IMO 324	150 x 150	IM1524KS60



Sortie de secours à droite		ISSA: 47.506.26
IMO 325	150 x 150	IM1525KS60



Sortie de secours à gauche		ISSA: 47.506.27
IMO 326	150 x 150	IM1526KS60



Rinçage des yeux		ISSA: 47.506.29
IMO 327	150 x 150	IM1527KS60



Touche d'urgence		ISSA: 47.506.28
IMO 328	150 x 150	IM1528KS60



Téléphone pour le sauvetage		ISSA: 47.506.35
IMO 329	150 x 150	IM1529KS60








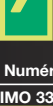
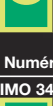
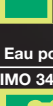









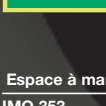

Douche de sécurité		ISSA: 47.506.31
IMO 330	150 x 150	IM1530KS60



Sauvetage & Evacuation

Obligation

Pictogramme	Dimensions L x H (mm)	PVC (B-7537) 1mm
Numéro de station 0		
IMO 331	75 x 150	IM1531KS60
		
Numéro de station 1		
IMO 332	75 x 150	IM1532KS60
		
Numéro de station 2		
IMO 333	75 x 150	IM1533KS60
		
Numéro de station 3		
IMO 334	75 x 150	IM1534KS60
		
Numéro de station 4		
IMO 335	75 x 150	IM1535KS60
		
Numéro de station 5		
IMO 336	75 x 150	IM1536KS60
		
Numéro de station 6		
IMO 337	75 x 150	IM1537KS60
		
Numéro de station 7		
IMO 338	75 x 150	IM1538KS60
		
Numéro de station 8		
IMO 339	75 x 150	IM1539KS60
		
Numéro de station 9		
IMO 340	75 x 150	IM1540KS60
		
Eau potable		
IMO 341	150 x 150	IM1541KS60
		

Pictogramme	Dimensions L x H (mm)	PVC (B-7537) 1mm
OK		
IMO 342	150 x 150	IM1542KS60
		
Escalier		
IMO 343	150 x 150	IM1543KS60
		
Protection obligatoire thermique du corps		
IMO 344	150 x 150	IM1544KS60
		
Protection obligatoire du corps		
IMO 345	150 x 150	IM1545KS60
		
Sortie		
IMO 346	150 x 150	IM1546KS60
		
Sortie		
IMO 351	300 x 150	IM1551KS60
		
Espace fumeurs		
IMO 352	300 x 150	IM1552KS60
		
Espace à manger et boire		
IMO 353	300 x 150	IM1553KS60
		

Pictogramme	Dimensions L x H (mm)	PVC (B-7537) 1mm
Attacher la ceinture de sécurité		
IMO 201	150 x 150	IM1501KS50
		
Mettre en sûreté les hachettes		
IMO 202	150 x 150	IM1502KS50
		
Mettre le moteur en marche		
IMO 203	150 x 150	IM1503KS50
		
Baisser le bateau de sauvetage à l'eau		
IMO 204	150 x 150	IM1504KS50
		
Baisser le radeau de sauvetage à l'eau		
IMO 205	150 x 150	IM1505KS50
		
Baisser le bateau de secours à l'eau		
IMO 206	150 x 150	IM1506KS50
		
Relâcher les chutes		
IMO 207	150 x 150	IM1507KS50
		
Ouvrir le vaporisateur d'eau		
IMO 208	150 x 150	IM1508KS50
		
Mettre en marche l'approvisionnement d'air		
IMO 209	150 x 150	IM1509KS50
		
Relâcher la poignée		
IMO 210	150 x 150	IM1510KS50
		

Tous ces pictogrammes sont certifiés par:





SIGNALISATION DE SÉCURITÉ

# BRADY Système lumineux au sol

## Système d'indicateurs photoluminescents pour emplacement bas


La gamme BradyGlo propose également un système d'indicateurs photoluminescents pour emplacement bas qui ne nécessite aucune alimentation électrique. Les indicateurs photoluminescents resteront allumés et seront facilement visibles, même dans des environnements dépourvus ou quasi dépourvus de luminosité.

Le système d'indicateurs photoluminescents pour emplacement bas de BradyGlo est exigé par le code pour les bateaux transportant plus de 36 passagers. Il doit de préférence être placé des deux côtés des passerelles de débarquement sur les ponts, escaliers et couloirs des bateaux, navires, pétroliers, etc. Le système doit être installé 30 cm au-dessus du niveau du sol et doit respecter les réglementations IMO/SOLAS.




### Rail à glissière en aluminium

Réf.	Présentation	Dimensions	Conditionnement
EL1004AL	Rail à glissière en aluminium	1000 x 40 mm	1 pièce
EL3004AL	Rail à glissière en aluminium	3000 x 40 mm	1 pièce
EL1008AL	Rail à glissière en aluminium	1000 x 80 mm	1 pièce
EL3008AL	Rail à glissière en aluminium	3000 x 80 mm	1 pièce



### Pièce bout en aluminium




Réf.	Présentation	Dimensions	Conditionnement
EK1800AL	Pièce bout en aluminium	18 x 35 mm	1 pièce
EK3600AL	Pièce bout en aluminium	18 x 74 mm	1 pièce








### Plage BradyGlo™ (Bandes vierges)

Réf.	Présentation	Dimensions	Conditionnement
ES1004KS	Plage Bradyglo™ en PVC	1000 x 35 mm	1 pièce
ES1008KS	Plage Bradyglo™ en PVC	1000 x 74 mm	1 pièce

## Pictogrammes photoluminescents en PVC

Pictogramme	Dim. L x H (mm)	PVC 0.2 mm
<b>Lance à incendie</b>		
	IMO 403	IM1803KS30
		IM3603KS30
<b>Téléphone d'incendie</b>		
	IMO 404	IM1804KS30
		IM3604KS30
<b>Equipement contre les incendies</b>		
	IMO 405	IM1805KS30
		IM3605KS30

Pictogramme	Dim. L x H (mm)	PVC 0.2 mm
<b>Point de rassemblement</b>		
	IMO 320	IM1820KS60
		IM3620KS60
<b>Flèche directionnelle</b>		
	IMO 321	IM1821KS60
		IM3621KS60
<b>Flèche directionnelle</b>		
	IMO 322	IM1822KS60
		IM3622KS60

Pictogramme	Dim. L x H (mm)	PVC 0.2 mm
<b>Escalier</b>		
	IMO 343	IM1834KS60
		IM3634KS60
<b>Sortie</b>		
	IMO 351	IM3651KS60

SIGNALISATION DE SÉCURITÉ

## Pictogrammes grand format et systèmes de fixation



**Produits  
Personnalisés**

### Pictogrammes grand format

La sécurité est aujourd'hui au centre de toutes les attentions. Il est donc important de visualiser au mieux tous les dangers et d'inciter le personnel à respecter les mesures de sécurité. Les pictogrammes proposés dans ce catalogue vous seront d'une précieuse aide dans cette tâche.

Pour une meilleure visibilité, Brady propose également des **pictogrammes grand format**. Il vous est possible de personnaliser vos pictogrammes aux teintes et dimensions désirées (largeur max : 1,20 m et longueur max : 5 m).

Vous pouvez même y incorporer votre logo !

**Matériaux disponibles : PVC et polyester laminé.**

### Mousse adhésive double face

Le ruban adhésif garantit une durabilité de l'assemblage, une très haute adhésion capable de résister à une longue exposition aux U.V. et aux conditions atmosphériques.


Le ruban adhésif adhère mieux sur une surface propre, sèche et cohésive. Une bonne pression exercée à l'application créera un meilleur contact de l'adhésif sur le substrat et ainsi augmentera la résistance de l'assemblage.

Température minimum d'application: 10°C

**Épaisseur:** 1,1 mm

Réf.	Dimensions	Cdt.
078273	19 mm x 33 m	1 Rouleau
227599	19 mm x 33 m (3M)	1 Rouleau
019811	25 mm x 33 m	1 Rouleau

Réf.	Dimensions	Cdt.
097200	19 mm x 11,4 cm (4/carte)	Carte



### Système d'assemblage ouvrable et refermable


Les fixations ouvrables et refermables, équipées d'adhésifs haute performance permettent de fixer sur différents matériaux comme le métal, le bois, le verre, ainsi que de nombreux plastiques et rendent amovibles des éléments tels que

- signalisation de sécurité
- systèmes d'informations (plans, cadres etc.)

Fonctionnant selon le principe de l'enclenchement des pictos, le Dual Lock translucide apporte de nombreux avantages:

- Translucide, il reste discret, s'adapte à toutes les couleurs de matériaux
- Equipé d'un adhésif transparent et de très haute performance, il résiste parfaitement aux contraintes en extérieur (UV, humidité, etc.)

Réf.	Dimensions
256456	25 mm x 5 m



### Pastilles magnétiques

Fixez facilement vos pictos sur n'importe quel support. Face adhésive

**Dimensions:** 25 mm x 10 mm

**Conditionnement:** 10 pièces /paquet

Réf.	Dimensions
058301	25 mm x 100 mm



### Ruban adhésif double face environnement froid

- Usage intérieur et extérieur
- Adhésif sur chaque côté (B-208)
- Température d'application: peut être appliqué à -21°C.

**Conditionnement:** 1 rouleau

Réf.	Dimensions
055717	25 mm x 16 m



# Brady sur-mesure: panneaux personnalisés

## COMMENT COMMANDER?

1. Indiquez la référence qui correspond au modèle de votre choix.
2. Déterminez le type: obligation, interdiction etc.
3. Choisissez un symbole.  
Brady peut même insérer vos propres graphiques (eps ou CorelDraw).
4. Ajoutez le texte désiré.

**Produits  
Personnalisés**

### Modèle 1



Évacuation/secours



Sécurité incendie



Obligation



Interdiction



Danger

Dimensions (mm)	Polyester Adhésif B-7541	Polypropylène Rigide B-7527
210 x 148	806922	806923
297 x 210	806924	806925
420 x 297	806926	806927
594 x 480 (A2)	806928	806929
840 x 595 (A1)	806930	806931

### Modèle 2



Évacuation/secours



Sécurité incendie



Obligation



Interdiction



Danger

Dimensions (mm)	Polyester Adhésif B-7541	Polypropylène Rigide B-7527
210 x 148	806932	806933
297 x 210	806934	806935
420 x 297	806936	806937
594 x 480 (A2)	806938	806939
840 x 595 (A1)	806940	806941

### Modèle 3



Évacuation/secours



Sécurité incendie



Obligation



Interdiction



Danger

Dimensions (mm)	Polyester Adhésif B-7541	Polypropylène Rigide B-7527
250 x 350	806942	806943

### Modèle 4



Évacuation/secours



Sécurité incendie



Obligation



Interdiction



Danger

Dimensions (mm)	Polyester Adhésif B-7541	Polypropylène Rigide B-7527
50 x 150	806944	806945
105 x 297	806946	806947
150 x 450	806948	806949
200 x 600	806950	806951

# Brady sur-mesure: panneaux personnalisés


## Modèle 5

CHOISISSEZ UN SYMBOLE	VOTRE TEXTE
CHOISISSEZ UN SYMBOLE	VOTRE TEXTE

Dimensions (mm)	Polyester Adhésif B-7541	Polypropylène Rigide B-7527
300 x 450	800043	800045
400 x 600	800044	800046



Sélectionnez 2 types pour commander votre panneau combiné



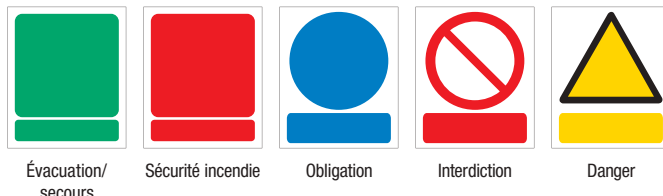
## Modèle 6

CHOISISSEZ UN SYMBOLE	CHOISISSEZ UN SYMBOLE
VOTRE TEXTE	VOTRE TEXTE

Dimensions (mm)	Polyester Adhésif B-7541	Polypropylène Rigide B-7527
300 x 450	800047	800049
400 x 600	800048	800050



Sélectionnez 2 types pour commander votre panneau combiné



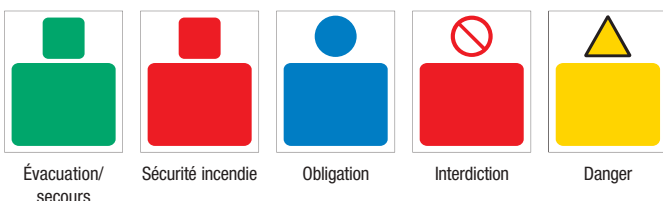
## Modèle 7

CHOISISSEZ UN SYMBOLE	CHOISISSEZ UN SYMBOLE
VOTRE TEXTE	VOTRE TEXTE

Dimensions (mm)	Polyester Adhésif B-7541	Polypropylène Rigide B-7527
300 x 450	800051	800053
400 x 600	800052	800054



Sélectionnez 2 types pour commander votre panneau combiné




## Modèle 8


Dimensions (mm)	Polyester Adhésif B-7541	Polypropylène Rigide B-7527
300 x 450	800055	800057
400 x 600	800056	800058

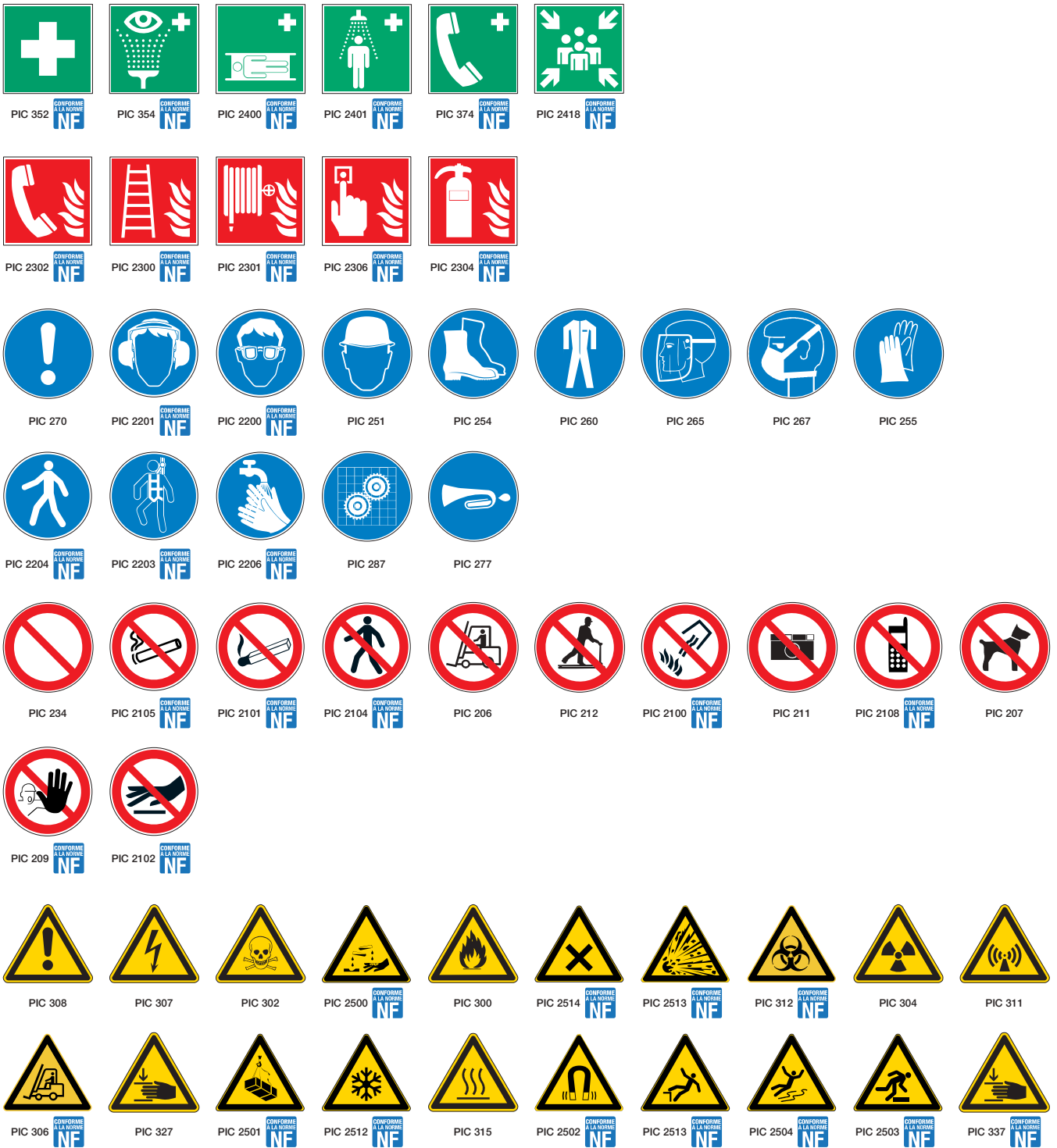


Sélectionnez 3 types pour commander votre panneau combiné



# Brady sur-mesure: panneaux personnalisés

## Symboles standard



SIGNALISATION DE SÉCURITÉ



Dimensions 300 x 450 mm - Polyester adhésif

### EXEMPLE D'UN PANNEAU SUR-MESURE

1. Référence: 800047
2. Type 1: Danger – Type 2: Interdiction
3. Symbole 1: PIC 2513 – Symbole 2: PIC 2505
4. Texte 1: Matières explosives – Texte 2: Défense de fumer



## MARQUAGE DE TUYAUTERIES

Pourquoi identifier les tuyauteries . . . . .	86	Marquage de tuyauteries à compléter . . . . .	96	Bon de commande "Produits sur Mesure" . . . . .	99
Présentation des marqueurs de tuyauteries . . . . .	87	Brady Snap-On™ . . . . .	97	Marquage de tuyauteries maritime . . . . .	100
Marqueurs de tuyauteries européens . . . . .	88	Rouleaux de symboles . . . . .	97	Marqueurs de vannes . . . . .	102
Marqueurs individuels avec et sans support . . . . .	88	Marqueurs résistant 10 ans . . . . .	98		
Marqueurs en rouleau avec et sans support . . . . .	89	Mini Marqueurs . . . . .	98		
Rouleaux de flèches . . . . .	96	Maxi Marqueurs . . . . .	98		
Rouleaux adhésifs de couleur pour tuyauteries . . . . .	96	Marquage de tuyauteries XXL . . . . .	98		

# Pourquoi identifier les tuyauteries

## Etre conforme à la législation

L'arrêté du 4 novembre 1993 normalise la signalisation de santé et de sécurité au travail. Entré en vigueur le 1er janvier 1994 pour les nouveaux lieux de travail ou les nouveaux aménagements, il s'applique au 1er janvier: "les tuyauteries apparentes transportant ou contenant des substances ou préparations dangereuses doivent être munies du pictogramme ou du symbole sur couleur de fond prévu par l'arrêté du 10 octobre 1983. Cette signalisation doit être placée sur au moins un côté visible, près des endroits comportant les plus grands dangers et de manière suffisamment répétitive". La législation nationale et européenne impose à l'employeur l'obligation d'identifier les conduites à tous les points de connexion: à l'entrée et à la sortie des vannes, des appareils, au passage de cloisons et de murs... en bref, à tous les endroits où il est essentiel de savoir quel liquide ou quel gaz est véhiculé.

## Travailler en toute sécurité !


Les conduites et les tuyaux mal ou non identifiés représentent sans aucun doute un danger ! L'ignorance concernant le contenu d'une conduite peut avoir des conséquences graves pour votre personnel comme pour votre parc de machines.

## Eviter des coûts supplémentaires !

Vous évitez des coûts supplémentaires en investissant dans une identification claire et efficace de vos tuyaux ! Un accident de travail entraîne non seulement la souffrance physique, mais signifie aussi une dépense importante pour l'employeur. Toute négligence ou économie sur une bonne identification sera sanctionnée plus sévèrement en cas d'accident !

## Gagner du temps!

Une identification efficace de vos tuyaux vous permettra de repérer rapidement quel fluide y circule. Cela peut être également très utile pour les nouveaux arrivants ou intérimaires de votre entreprise. En plus, les travaux de maintenance seront exécutés de façon plus efficace, toute recherche inutile est évitée et le risque d'accidents ou d'erreurs est sensiblement écarté. En cas d'accident, on gagne, par une identification claire, des secondes précieuses qui peuvent sauver des vies.



## La gamme Brady vous garantit:

### Une gamme étendue

Plus de 500 textes standard sont disponibles en différentes tailles et modèles. La gamme standard est composée des substances les plus fréquemment utilisées dans l'industrie. Vous ne trouvez cependant pas votre choix parmi notre large gamme? Brady réalise votre désir sur demande !

### Des produits de qualité

Les marqueurs autocollants sont réalisés en polyester laminé (B-7541 et B-7520) offrant une résistance totale pendant 5 ans. Ils sont résistants aux UV, à l'abrasion, aux intempéries et aux solvants.



**Pour les applications extérieures BRADY vous propose un matériau de haute qualité (B-7529) offrant une résistance totale pendant 10 ans. Idéal pour l'usage dans les environnements extrêmes. Voir page 98 pour plus d'informations.**

## Division des substances en groupes de couleurs

La Norme NF-X08-100 a défini l'utilisation de couleurs pour le marquage de tuyauteries. On a divisé en quelques groupes les nombreuses substances qui peuvent couler dans une conduite. Chacun de ces groupes est représenté par une couleur d'identification. Cette couleur est précisée à l'aide du nuancier édité par l'Afnor (NF-X08-002). L'intention de cette spécification est d'harmoniser la gamme étendue de couleurs possibles.



Substance	Réf. AFNOR	Couleur de contraste
Eau	A 466	blanc
Vapeur	A 690	noir
Air	A 571	blanc
Gaz	A 340	noir
Acides	A 790	blanc
Liquides inflammables	A 020	blanc
Incendie	A 801	blanc

# Présentation des marqueurs de tuyauteries



Nos marqueurs sont en polyester laminé (sans chlore). L'adhésif est une colle acrylique comportant un très faible taux d'halogène garantissant une utilisation en toute sécurité par l'industrie nucléaire.

## La Législation Européenne

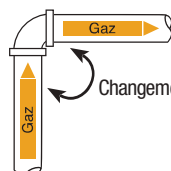
La législation nationale et européenne impose à l'employeur d'identifier les conduites à tous les points de connexion: à l'entrée et à la sortie des vannes, des appareils, aux passages de cloisons et de murs... En bref, à tous les endroits où il est essentiel de savoir quel liquide ou gaz est véhiculé. Ces marqueurs sont conformes à la norme Européenne (législation Européenne 92/58 du 24 Juin 1992). Arrêté du 4 novembre 1993.

## Comment appliquer les marqueurs

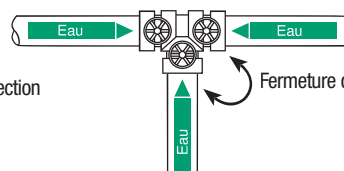
Disposer les marqueurs à des intervalles réguliers dans le sens de circulation du contenu.



Quand la tuyauterie passe à travers un mur ou un sol, marquez-la des 2 côtés.



Changement de direction



Fermeture de vannes

## Marquage de tuyauteries BRADY: Aperçu

Layout	Ø Tuyau (mm)	Cartes ou rouleau	Nb. Marqueurs	Dimensions	Symbole	Produits personnalisés uniquement	
						Nb. Max. Caract. avec symbl.	sans symbl.
<b>Type 1 - avec ou sans support</b>							
	25 – 27	carte	3	26 mm x 200 mm	avec/sans	21	29
	40 – 83	carte	3	37 mm x 284 mm	avec/sans	21	29
	80 – 115	carte	2	52 mm x 402 mm	avec/sans	21	29
<b>Type 2 - avec ou sans support</b>							
	< 70	rouleau	505	100 mm x 33 m	sans	–	36
	< 70	rouleau	505	127 mm x 33 m	avec	32	–
<b>Type 3 - avec ou sans support</b>							
	> 70	rouleau	220	100 mm x 33 m	sans	–	36
	> 70	rouleau	220	127 mm x 33 m	avec	32	–
<b>Type 4</b>							
	–	rouleau	175	127 mm x 33 m	sans	–	30
<b>Type 5</b>							
	–	rouleau	150	225 mm x 15 m	sans	–	20
<b>Type 6</b>							
	–	rouleau	–	225 mm x 15 m	sans	–	–
<b>Mini Marqueurs - avec ou sans support - produits personnalisés</b>							
	6 – 20	carte	5	12 mm x 150 mm	avec/sans	15	17
<b>Maxi Marqueurs - avec ou sans support - produits personnalisés</b>							
	350	rouleau	55	225 mm x 15 m	avec/sans	25	30
	350	rouleau	120	225 mm x 33 m	avec/sans	25	30
<b>Marqueurs XXL - avec ou sans support - produits personnalisés</b>							
	250	pièce	2	95 mm x 980 mm	avec/sans	15	18
<b>Rouleaux de flèches</b>							
	–	rouleau	1300 flèches	25 mm x 33 m	–	–	–
	–	rouleau	1300 flèches	50 mm x 33 m	–	–	–
	–	rouleau	1300 flèches	100 mm x 33 m	–	–	–
<b>Rouleaux de couleurs</b>							
	–	rouleau	–	25 mm x 33 m	–	–	–
	–	rouleau	–	50 mm x 33 m	–	–	–
	–	rouleau	–	100 mm x 33 m	–	–	–
<b>Symboles</b>							
	–	rouleau	500	50 mm x 33 m	–	–	–

MARQUAGE DE TUYAUTERIES

## Marqueurs de tuyauteries européens



### Marqueurs de tuyauteries conformes aux normes européennes

- Favorisent la sécurité et simplifient l'entretien
- Respectent la norme européenne RAL pour le code couleur
- Sont munis des symboles chimiques conformes aux directives européennes 67/458 et 88/379
- Résistent aux UV
- Résistent à des températures de -40 °C à +120 °C
- Sont disponibles dans 7 mises en page et avec plus de 500 textes.

### Marqueurs individuels Brady:

Une flèche de chaque côté: coupez simplement le côté qui ne vous intéresse pas.

Les symboles de danger sont automatiquement associés au nom de la substance si cela est nécessaire. Vous devez alors acheter et coller seulement un marqueur au lieu de 3 ou 4.



Plus de 500 textes standard.

Un matériau d'une grande qualité: le polyester adhésif laminé possède une excellente résistance aux températures extrêmes (-80 à +120°C), résiste aux UV, aux huiles et aux acides.

### Marqueurs individuels avec flèche directionnelle à découper: type 1

Disponible en trois formats. Si la législation exige des symboles de danger pour une substance, ils seront automatiquement imprimés sur les deux cotés du marqueur. Ainsi, vous ne devez plus chercher vous-même les symboles exigés. Pour augmenter la visibilité, le marqueur dispose d'un encadrement qui contraste avec la couleur du texte.

Type de marqueur Layout 1	Dimensions H x L (mm)	Hauteur caract. (mm)	Conditionnement	Diamètre des tuyaux (mm)
	26 x 200	12,5	Carte (3 marqueurs/carte)	25 – 27
	37 x 284	20	Carte (3 marqueurs/carte)	40 – 83
	52 x 402	25	Carte (2 marqueurs/carte)	83 – 115

### Marqueurs de tuyauteries individuels prédécoupés, sans support: type 1

Existe en marqueurs individuels et en rouleau

#### Ce concept présente de nombreux avantages:

- Gain de temps!
- Réduction de la main-d'œuvre. Il suffit de prendre le marqueur sur le rouleau et de le coller.
- Leurs flèches sont prédécoupées, vous n'avez donc plus besoin de ciseaux pour enlever les flèches superflues.
- Très facile et très rapide.
- Plus écologique: ces marqueurs ne laissent aucun déchet.
- Si la substance nécessite un symbole de danger, celui-ci est directement imprimé sur le marqueur.
- Conforme à la législation la plus récente en la matière.



**Matériau:** polyester laminé (B-7520)

**Conditionnement:** 30 marqueurs (3 x 10 ou 2 x 15).



Type de marqueur Layout 1	Dimensions H x L (mm)	Conditionnement
	26 x 200	30 (3 rouleaux avec 10 marqueurs)
	37 x 305	30 (3 rouleaux avec 10 marqueurs)
	52 x 402	30 (2 rouleaux avec 15 marqueurs)

#### Produits Personnalisés

- D'autres légendes sont disponibles sur demande
- Quantité par multiple de 3 rouleaux par légende pour les dimensions 26 x 200 mm et 37 x 305 mm
- Quantité par multiple de 2 rouleaux par légende pour les dimensions 52 x 402 mm
- Il est également possible de fabriquer de plus grands rouleaux, comme par exemple des rouleaux de 50, 75 ou 100 marqueurs

# Marqueurs de tuyauteries européens

## Marqueurs en rouleaux

Les marqueurs en rouleaux vous garantissent une lisibilité et une visibilité dans n'importe quelle direction. La lisibilité est favorisée d'une part par l'impression du texte dans différentes directions, et d'autre part aussi par les différents types de rouleaux. Vous avez le choix entre deux types qui correspondent avec les diamètres de tuyaux suivants : un diamètre allant jusqu'à 70 mm et un diamètre supérieur à 70 mm. Pour chacun de ces rouleaux, deux largeurs sont prévues : 100 mm de largeur pour les marqueurs sans symboles et 127 mm de largeur pour les marqueurs avec symboles de danger. La longueur des rouleaux est toujours de 33 mètres.

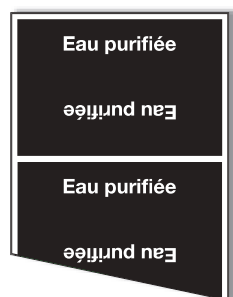


**Une meilleure adhésion du marqueur est obtenue quand les deux bouts se chevauchent**

### Marqueurs en rouleaux – type 2: dont le diamètre est inférieur à 70 mm

#### Sans symboles de danger

Dimensions (mm x m)	Nombre de marqueurs	Hauteur caract. (mm)
100 x 33	505	8



### Marqueurs en rouleaux – type 3: dont le diamètre est supérieur à 70 mm


#### Sans symboles de danger

Dimensions (mm x m)	Nombre de marqueurs	Hauteur caract. (mm)
100 x 33	220	13



#### Avec symboles de danger

Dimensions (mm x m)	Nombre de marqueurs	Hauteur caract. (mm)
127 x 33	505	8



#### Avec symboles de danger

Dimensions (mm x m)	Nombre de marqueurs	Hauteur caract. (mm)
127 x 33	220	13



### Les symboles de dangers

Les symboles de danger sont automatiquement associés au nom de la substance si cela est nécessaire. Vous devez alors acheter et coller seulement un marqueur au lieu de 3 ou 4. Vous trouverez ci-dessous un aperçu de tous les symboles courants.

<b>C</b> = Corrosif	<b>T</b> = Toxique	<b>T+</b> = Très Toxique	<b>F</b> = Facilement Inflammable	<b>F+</b> = Extrêmement Inflammable
<b>Xn</b> = Nocif	<b>Xi</b> = Irritant	<b>E</b> = Explosif	<b>O</b> = Comburant	<b>N</b> = Dangereux pour l'environnement

# Marqueurs de tuyauteries européens



Deux largeurs de rouleau sont prévues pour les marqueurs de tuyauteries sur rouleau: une largeur de 100 mm pour les marqueurs sans symbole et une largeur de 127 mm pour les marqueurs avec symbole de danger. Les rouleaux ont une longueur de 33 m.

Marqueurs avec support		
Marqueurs individuels	Marqueurs en rouleau	
Type 1	Type 2	Type 3

Marqueurs sans support		
Marqueurs individuels	Marqueurs en rouleau	
Type 1	Type 2	Type 3

Gaz naturel	Symbole	Dimensions (mm)			Diamètre du tuyau	
		26 x 200	37 x 284	52 x 402	< 70 mm	> 70 mm
Acétylène	F+	271575	271576	271577	271578	271579
Aller		271580	271581	271582	271583	271584
Ammoniac	T N	271590	271591	271592	271593	271594
Ammoniac gaz	T	271585	271586	271587	271588	271589
Argon		271595	271596	271597	271598	271599
Atal		271600	271601	271602	271603	271604
Azote		271610	271611	271612	271613	271614
Azote gazeux		271605	271606	271607	271608	271609
Biogaz		271620	271621	271622	271623	271624
Butane	F+ E	271635	271636	271637	271638	271639
Butanol	Xn	271640	271641	271642	271643	271644
Butène	F+	271645	271646	271647	271648	271649
Chlore	T	271650	271651	271652	271653	271654
CO	F+ T	271670	271671	271672	271673	271674
CO <sub>2</sub>		271660	271661	271662	271663	271664
Condensat		271665	271666	271667	271668	271669
Cyclopropane	F+	271675	271676	271677	271678	271679
Echappement		271690	271691	271692	271693	271694
Fluor	T+ C	271705	271706	271707	271708	271709
Fréon		-	-	-	-	-
Fréon R 22		271720	271721	271722	271723	271724
Gaz		271830	271831	271832	271833	271834
Gaz carbonique		271735	271736	271737	271738	271739
Gaz de cokerie		271745	271746	271747	271748	271749
Gaz de refroidissement		271760	271761	271762	271763	271764
Gaz de ville	F+	271770	271771	271772	271773	271774
Gaz inerte		-	-	-	-	-
Gaz mixte		271790	271791	271792	271793	271794
Gaz naturel	F+	271805	271806	271807	271808	271809
Gaz naturel BP	F+	271795	271796	271797	271798	271799
Gaz naturel MP	F+	271800	271801	271802	271803	271804
Gaz recyclé		271820	271821	271822	271823	271824
Gaz riche		271825	271826	271827	271828	271829
H <sub>2</sub>	T+ F+	271840	271841	271842	271843	271844
H <sub>2</sub> S	T+ F+	271835	271836	271837	271838	271839
Hélium		271845	271846	271847	271848	271849
Hydrogène	F+	271850	271851	271852	271853	271854
GPL	F+	-	-	-	-	-
Méthane	F+	271875	271876	271877	271878	271879
Méthanol	F T	271880	271881	271882	271883	271884
NH <sub>3</sub>	T	271885	271886	271887	271888	271889
Oxyde de carbone	F+ T	271895	271896	271897	271898	271899
Oxyde d'éthylène	F+ T	271900	271901	271902	271903	271904
Oxygène	O	271890	271891	271892	271893	271894
Ozone	T+	271910	271911	271912	271913	271914
Propane	F+	271925	271926	271927	271928	271929
Propylène	F+	271935	271936	271937	271938	271939
Retour		271950	271951	271952	271953	271954
Vide		271955	271956	271957	271958	271959

MARQUAGE DE TUYAUTERIES

C = Corrosif	T = Toxique	T+ = Très Toxique	F = Facilement Inflammable	F+ = Extrêmement Inflammable
Xn = Nocif	Xi = Irritant	E = Explosif	O = Comburant	N = Dangereux pour l'environnement





# Marqueurs de tuyauteries européens

Marqueurs avec support		
Marqueurs individuels	Marqueurs en rouleau	
Type 1	Type 2	Type 3

Marqueurs sans support		
Marqueurs individuels	Marqueurs en rouleau	
Type 1	Type 2	Type 3

	Symbole	Dimensions (mm)			Diamètre du tuyau	
		26 x 200	37 x 284	52 x 402	< 70 mm	> 70 mm
Eau douce		272275	272276	272277	272278	272279
Eau épurée		272280	272281	272282	272283	272284
Eau filtrée		272285	272286	272287	272288	272289
Eau fluviale		272290	272291	272292	272293	272294
Eau froide		272324	272325	272326	272327	272328
Eau froide adoucie		272295	272296	272297	272298	272299
Eau froide aller		272300	272301	272302	272303	272304
Eau froide non potable		272305	272306	272307	272308	272309
Eau froide potable		272310	272311	272312	272313	272314
Eau froide retour		272315	272329	272316	272317	272318
Eau froide sanitaire		272319	272320	272321	272322	272323
Eau glacée		272339	272340	272341	272342	272343
Eau glacée aller		272330	272344	272333	272331	272332
Eau glacée retour		272334	272335	272336	272337	272338
Eau glycolée		272345	272346	272347	272348	272349
Eau glycolée glacée		272350	272351	272352	272353	272354
Eau granulation		272355	272356	272357	272358	272359
Eau industrielle		272360	272361	272362	272363	272364
Eau lourde		272370	272371	272372	272373	272374
Eau lourde tritié		272365	272366	272367	272368	272369
Eau minérale		272375	272376	272377	272378	272379
Eau mitigée		272380	272381	272382	272383	272384
Eau non potable		272385	272386	272387	272388	272389
Eau osmosée		272390	272391	272392	272393	272394
Eau pluviale		272395	272396	272397	272398	272399
Eau polluée		272400	272401	272402	272403	272404
Eau potable		272405	272406	272407	272408	272409
Eau process		272410	272411	272412	272413	272414
Eau purifiée		272415	272416	272417	272418	272419
Eau recyclée		272420	272421	272422	272423	272424
Eau réfrigérée		272425	272426	272427	272428	272429
Eau refroidie		272430	272431	272432	272433	272434
Eau résiduaire		272435	272436	272437	272438	272439
Eau sanitaire		272440	272441	272442	272443	272444
Eau saumurée		272445	272446	272447	272448	272449
Eau sous pression		272450	272451	272452	272453	272454
Eau surchauffée		272455	272456	272457	272458	272459
Eau tamisée		272460	272461	272462	272463	272464
Eau traitée		272465	272467	272469	272471	272473
Eau usée		272475	272476	272477	272478	272479
Eau usine		272480	272481	272482	272483	272484
Eau viciée		272485	272486	272487	272488	272489
Lavage		272495	272496	272497	272498	272499
Purge		272500	272501	272502	272503	272504
Recyclage eau chaude		272505	272506	272507	272508	272509
Réseau sprinkler		272510	272511	272512	272513	272514
Retour		272516	272517	272518	272519	272515
RIA		272520	272521	272522	272523	272524
Saumure		273315	273316	273317	273318	273319
Vidange		272525	272526	272527	272528	272529

Dimensions (mm)			Diamètre du tuyau	
26 x 200	37 x 284	52 x 402	< 70 mm	> 70 mm
226505	226506	226507	226508	226509
-	-	-	-	-
-	-	-	-	-
226510	226511	226512	226513	226514
-	-	-	-	-
-	-	-	-	-
226515	226516	226517	226518	226519
226520	226521	226522	226523	226524
226525	226526	226527	226528	226529
-	-	-	-	-
-	-	-	-	-
-	-	-	-	-
226530	226531	226532	226533	226534
226535	226536	226537	226538	226539
226540	226541	226542	226543	226544
-	-	-	-	-
-	-	-	-	-
226545	226546	226547	226548	226549
226550	226551	226552	226553	226554
-	-	-	-	-
-	-	-	-	-
226555	226556	226557	226558	226559
226560	226561	226562	226563	226564
226565	226566	226567	226568	226569
226570	226571	226572	226573	226574
-	-	-	-	-
226575	226576	226577	226578	226579
226580	226581	226582	226583	226584
226585	226586	226587	226588	226589
-	-	-	-	-
226590	226591	226592	226593	226594
-	-	-	-	-
-	-	-	-	-
226595	226596	226597	226598	226599
226600	226601	226602	226603	226604
226605	226606	226607	226608	226609
-	-	-	-	-
226615	226616	226617	226618	226619
-	-	-	-	-
-	-	-	-	-
226620	226621	226622	226623	226624
226625	226626	226627	226628	226629
226630	226631	226632	226633	226634
-	-	-	-	-
-	-	-	-	-

	Symbole	Dimensions (mm)			Diamètre du tuyau	
		26 x 200	37 x 284	52 x 402	< 70 mm	> 70 mm
Acétate de méthyle	T	272975	272976	272977	272978	272979
Acétone	F	272965	272966	272967	272968	272969
Acétonitrile	F T	272970	272971	272972	272973	272974

Dimensions (mm)			Diamètre du tuyau	
26 x 200	37 x 284	52 x 402	< 70 mm	> 70 mm
-	-	-	-	-
-	-	-	-	-
-	-	-	-	-

MARQUAGE DE TUYAUTERIES

# Marqueurs de tuyauteries européens



Deux largeurs de rouleau sont prévues pour les marqueurs de tuyauteries sur rouleau: une largeur de 100 mm pour les marqueurs sans symbole et une largeur de 127 mm pour les marqueurs avec symbole de danger. Les rouleaux ont une longueur de 33 m.

Marqueurs avec support		
Marqueurs individuels	Marqueurs en rouleau	
Type 1	Type 2	Type 3

Marqueurs sans support		
Marqueurs individuels	Marqueurs en rouleau	
Type 1	Type 2	Type 3

MARQUAGE DE TUYAUTERIES

Liquides inflammables	Symbole	Dimensions (mm)			Diamètre du tuyau	
		26 x 200	37 x 284	52 x 402	< 70 mm	> 70 mm
Acrylonitrile	F T	-	-	-	-	-
Alcool		273000	273001	273002	273003	273004
Alcool isopropylique	F	272995	272996	272997	272998	272999
Azote liquide		273005	273006	273007	273008	273009
Effluents		273065	273066	273067	273068	273069
Effluents chimiques		273060	273061	273062	273063	273064
Emulsions		273075	273076	273077	273078	273079
Essence		273080	273081	273082	273083	273084
Ethanol	F	273090	273091	273092	273093	273094
Fioul	Xn	272955	272956	272957	272958	272959
Fioul domestique	Xn	272945	272946	272947	272948	272949
Floculant		273095	273096	273097	273098	273099
Fluide frigorigène		273100	273101	273102	273103	273104
Fuel	Xn	273145	273146	273147	273148	273149
Fuel aller	Xn	273115	273116	273117	273118	273119
Fuel domestique	Xn	273120	273121	273122	273123	273124
Fuel léger	Xn	273130	273131	273132	273133	273134
Fuel lourd	Xn	273135	273136	273137	273138	273139
Fuel retour	Xn	273140	273141	273142	273143	273144
Gasoil	Xn	273150	273151	273152	273153	273154
Gazole	Xn	273155	273156	273157	273158	273159
Graisse		273160	273161	273162	273163	273164
Huile		273230	273231	273232	273233	273234
Huile de coupe		273175	273176	273177	273178	273179
Huile de graissage		273180	273181	273182	273183	273184
Huile de lubrification		273185	273186	273187	273188	273189
Huile hydraulique		273191	273192	273193	273194	273190
Huile hydraulique propre		273200	273201	273202	273203	273204
Huile neuve		273205	273206	273207	273208	273209
Huile récupérée		273210	273211	273212	273213	273214
Huile soluble		273215	273216	273217	273218	273219
Huile thermique		273220	273221	273222	273223	273224
Kérosène	F+	273240	273241	273242	273243	273244
Liquide alimentaire		273245	273246	273247	273248	273249
Méthanol	F T	273255	273256	273257	273258	273259
Oxygène liquide	O C	273271	273272	273273	273274	273270
Propanol	F	273295	273296	273297	273298	273299
Résidu		273305	273306	273307	273308	273309
Retour radioactif		273310	273311	273312	273313	273314
Solvants usés		273320	273321	273322	273323	273324
Tétrahydrofurane	F Xi	273330	273331	273332	273333	273334
Toluène	F Xn	273340	273341	273342	273343	273344
Trichloroéthylène	Xn	273345	273346	273347	273348	273349
White Spirit	Xn	273350	273351	273352	273353	273354
Xylène	Xn	274600	273355	273356	273357	273358

Dimensions (mm)			Diamètre du tuyau	
26 x 200	37 x 284	52 x 402	< 70 mm	> 70 mm
226930	226931	226932	226933	226934
-	-	-	-	-
-	-	-	-	-
-	-	-	-	-
-	-	-	-	-
-	-	-	-	-
226935	226936	226937	226938	226939
226940	226941	226942	226943	226944
-	-	-	-	-
-	-	-	-	-
-	-	-	-	-
-	-	-	-	-
226945	226946	226947	226948	226949
-	-	-	-	-
-	-	-	-	-
-	-	-	-	-
-	-	-	-	-
226950	226951	226952	226953	226954
-	-	-	-	-
226955	226956	226957	226958	226959
226975	226976	226977	226978	226979
-	-	-	-	-
226960	226961	226962	226963	226964
226965	226966	226967	226968	226969
226970	226971	226972	226973	226974
-	-	-	-	-
-	-	-	-	-
-	-	-	-	-
226980	226981	226982	226983	226984
-	-	-	-	-
-	-	-	-	-
-	-	-	-	-
-	-	-	-	-
226985	226986	226987	226988	226989
-	-	-	-	-
-	-	-	-	-
-	-	-	-	-

C = Corrosif	T = Toxique	T+ = Très Toxique	F = Facilement Inflammable	F+ = Extrêmement Inflammable
Xn = Nocif	Xi = Irritant	E = Explosif	O = Comburant	N = Dangereux pour l'environnement

## Marqueurs de tuyauteries européens

Marqueurs avec support		
Marqueurs individuels	Marqueurs en rouleau	
Type 1	Type 2	Type 3

Marqueurs sans support		
Marqueurs individuels	Marqueurs en rouleau	
Type 1	Type 2	Type 3

	Symbole	Dimensions (mm)			Diamètre du tuyau	
		26 x 200	37 x 284	52 x 402	< 70 mm	> 70 mm
Basse pression		273359	273360	273361	273362	273363
Haute pression		273364	273365	273366	273367	273368
Purge de vapeur		273369	273370	273371	273372	273373
Vapeur		273434	273435	273436	273437	273438
Vapeur 10 bars		273374	273375	273376	273377	273378
Vapeur 4 bars		273384	273385	273386	273387	273388
Vapeur 6 bars		273389	273390	273391	273392	273393
Vapeur basse pression		273394	273395	273396	273397	273398
Vapeur BP		273399	273400	273401	273402	273403
Vapeur d'humidification		273404	273405	273406	273407	273408
Vapeur haute pression		273409	273410	273411	273412	273413
Vapeur HP		273414	273415	273416	273417	273418
Vapeur MP		273419	273420	273421	273422	273423
Vapeur saturée		273424	273425	273426	273427	273428
Vapeur saturée d'humidif.		273439	273440	273441	273442	273443
Vapeur surchauffée		273429	273430	273431	273432	273433

Dimensions (mm)			Diamètre du tuyau	
26 x 200	37 x 284	52 x 402	< 70 mm	> 70 mm
–	–	–	–	–
–	–	–	–	–
–	–	–	–	–
226755	226756	226757	226758	226759
–	–	–	–	–
226720	226721	226722	226723	226724
–	–	–	–	–
226725	226726	226727	226728	226729
226730	226731	226732	226733	226734
–	–	–	–	–
226735	226736	226737	226738	226739
226740	226741	226742	226743	226744
–	–	–	–	–
226745	226746	226747	226748	226749
–	–	–	–	–
226750	226751	226752	226753	226754

	Symbole	Dimensions (mm)			Diamètre du tuyau	
		26 x 200	37 x 284	52 x 402	< 70 mm	> 70 mm
Acide		273510	273511	273512	273513	273514
Acide acétique	C	273444	273446	273448	273450	273452
Acide chlorhydrique	C	273469	273471	273473	273475	273477
Acide fluorhydrique	T+ C	273544	273545	273546	273547	273548
Acide formique	C	273554	273555	273556	273557	273558
Acide nitrique	O C	273490	273491	273492	273493	273494
Acide oxalique	Xn	273495	273496	273497	273498	273499
Acide phosphorique	C	273568	273570	273572	273574	273576
Acide sulfurique	C	273578	273579	273580	273581	273582
Acides gras	Xi N	273515	273516	273517	273518	273519
Allylamine	F T	273583	273584	273585	273586	273587
Ammoniaque	C	273593	273594	273595	273596	273597
Base		273618	273619	273620	273621	273622
Carbonate de sodium	Xi	273628	273629	273630	273631	273632
Chlorure ferrique		273648	273649	273650	273651	273652
Eau de javel	Xi	273658	273659	273660	273661	273662
Fluorure de sodium	T	273673	273674	273675	273676	273677
Fluorure d'hydrogène	T+ C	273668	273669	273670	273671	273672
Formol	T	273678	273679	273680	273681	273682
Glycol	Xn	273683	273684	273685	273686	273687
Hydrazine	T	273688	273689	273690	273691	273692
Hydroxyde de potassium	C	273698	273699	273700	273701	273702
Hypochlorite de sodium	C	273708	273709	273710	273711	273712
Javel	Xi	273713	273714	273715	273716	273717
Lait de chaux		273718	273719	273720	273721	273722
Lessive de soude		273723	273724	273725	273726	273727
Nitrate		273728	273729	273730	273731	273732
Nitrite de sodium	O T	273733	273734	273735	273736	273737
Oleum	C	273738	273739	273740	273741	273742
Phénol	T	273758	273759	273760	273761	273762
Potassium	F C	273763	273764	273765	273766	273767
Sodium sulphide	C	273768	273769	273770	273771	273772
Soude	C	273778	273779	273780	273781	273782
Soude caustique	C	273773	273774	273775	273776	273777

Dimensions (mm)			Diamètre du tuyau	
26 x 200	37 x 284	52 x 402	< 70 mm	> 70 mm
226770	226771	226772	226773	226774
–	–	–	–	–
226760	226761	226762	226763	226764
226780	226781	226782	226783	226784
–	–	–	–	–
226765	226766	226767	226768	226769
–	–	–	–	–
226785	226786	226787	226788	226789
–	–	–	–	–
226775	226776	226777	226778	226779
–	–	–	–	–
226790	226791	226792	226793	226794
226795	226796	226797	226798	226799
–	–	–	–	–
–	–	–	–	–
226800	226801	226802	226803	226804
226805	226806	226807	226808	226809
–	–	–	–	–
226810	226811	226812	226813	226814
226815	226816	226817	226818	226819
–	–	–	–	–
–	–	–	–	–
226820	226821	226822	226823	226824
–	–	–	–	–
226825	226826	226827	226828	226829
–	–	–	–	–
–	–	–	–	–
226830	226831	226832	226833	226834
226835	226836	226837	226838	226839
–	–	–	–	–
226845	226846	226847	226848	226849
226840	226841	226842	226843	226844

## Marquage de tuyauteries

### Rouleaux de flèches

Vous pouvez accentuer le sens de circulation d'une substance à l'aide des rouleaux de flèches Brady. Notre gamme est composée de trois différents formats pour chaque couleur d'identification légale.

Longueur: 33 m

Nb. flèches/rouleau: ± 1300

Matériau: polyester adhésif laminé (B-7541)

Largeur	Dimensions des flèches
25 mm	20 x 7 mm
50 mm	40 x 12 mm
100 mm	80 x 14 mm



Autres dimensions disponibles sur demande



### Rouleaux adhésifs de couleur pour tuyauteries

En utilisant ces rouleaux adhésifs de couleur, vous pouvez indiquer quelle sorte de substance coule dans un tuyau.

Les rouleaux sont disponibles dans chaque couleur d'identification fixée par la législation.

Ils sont en plus utilisables à l'intérieur et à l'extérieur.

Longueur: 33 m

Matériau: polyester adhésif laminé (B-7541)

Largeur (mm)	Noir/Jaune Réf.	Blanc/Vert Réf.	Blanc/Rouge Réf.	Blanc/Bleu Réf.	Noir/Orange Réf.
25	275110	275101	275102	275103	275104
50	275122	275113	275114	275115	275116
100	275134	275125	275126	275127	275128

Largeur (mm)	Jaune Réf.	Vert Réf.	Rouge Réf.	Bleu Réf.	Orange Réf.
25	275210	275201	275202	275203	275204
50	275222	275213	275214	275215	275216
100	275234	275225	275226	275227	275228

Largeur (mm)	Noir/Blanc Réf.	Blanc/Marron Réf.	Noir/Gris Réf.	Blanc/Violet Réf.	Blanc/Noir Réf.
25	275105	275111	275107	275108	275109
50	275117	275123	275119	275120	275121
100	275129	275135	275131	275132	275133

Largeur (mm)	Blanc Réf.	Brun Réf.	Gris Réf.	Violet Réf.	Noir Réf.
25	275205	275211	275207	275208	275209
50	275217	275223	275219	275220	275221
100	275229	275235	275231	275232	275233

MARQUAGE DE TUYAUTERIES

### Marquage de tuyauteries à compléter

- Couleurs conformes à la Norme NF-X08-002.
- Inscriptions rapides et simples: utilisez un feutre à encre permanente (voir page 156)

Dimensions: 75 mm x 16 mm

Conditionnement: 1 carte (10 marqueurs)

Référence	Couleur
225350	jaune
225351	rouge
225352	bleu
225353	vert
225354	noir
225355	brun
225356	gris
225357	violet
225358	ocre



## Brady Snap-On™

Brady Snap-On™, un moyen facile et rapide pour identifier des tuyaux rouillés, humides ou tâchés d'huile. Le Brady Snap-on™ est un support transparent en PVC sur lequel vous pouvez appliquer n'importe quel marqueur de notre gamme. Votre marqueur apparaît de cette façon bien lisible et mieux protégé.

### Comment les appliquer?

- Vous appliquez le marqueur autocollant sur la surface du support.
- Après vous déroulez le Snap-on et vous le retournez de telle sorte que le marqueur se trouve au milieu du support.
- Vous appliquez le support autour de votre tuyau et celui-ci reprend automatiquement sa forme originale.

### Le Brady Snap-On™ vous offre de nombreux avantages:

- Facile à installer: déroulez et appliquez.
- Permet d'identifier des tuyauteries rouillées, humides ou huilées.
- Parfaite compatibilité avec les formats standard de notre gamme de marqueurs de tuyauteries.
- Peut être appliqué aux températures très basses là où des marqueurs autocollants ne restent pas fixés.
- Résiste aux ultra-violets.
- Idéal pour une identification temporaire de vos tuyauteries.

Réf.	Type	Dimensions du marqueur H x l (mm)	Diamètre de la tuyauterie (mm)	Longueur du Snap-On™ (mm)
275240	1	26 x 200	25 - 57	228
275241	2	37 x 284	40 - 83	300
275242	3	52 x 402	83 - 115	420



## Les rouleaux de symboles

Selon la législation en vigueur, l'identification doit également inclure le symbole ou les symboles de danger relatifs à la substance transportée dans un tuyau. Ces rouleaux de symbole peuvent vous servir à mettre vos marqueurs existants en conformité avec la législation, ou à souligner le danger représenté par les substances en complément des marqueurs standard.

Longueur d'un rouleau: 33 m

Largeur: 50 mm

Matériau: polyester adhésif laminé (B-7541)

Nombre étiquettes/rouleau: 500

Dimensions étiquette (l x H): 46 mm x 64 mm



Réf. 275018



Réf. 275013



Réf. 275014



Réf. 275011



Réf. 275012



Réf. 275016



Réf. 275017



Réf. 275010



Réf. 275015



Réf. 275019

**Comburant (O):** Substance présentant, en contact avec d'autres préparations ou substances, une réaction fortement exothermique.

**Corrosif (C):** Substance et préparation qui, en contact avec des tissus vivants, peuvent exercer une action destructive.

**Explosif (E):** Substance explosant sous l'effet de la flamme ou plus sensible aux chocs et aux frottements que le dinitrobenzène.

**Facilement inflammable (F):** Substance pouvant:

- s'échauffer ou même s'enflammer à température normale sans apport d'énergie.
- s'enflammer à l'état solide par une brève action d'une source d'ignition et continuer à brûler ou à se consumer après éloignement de la source d'inflammation.
- si à l'état liquide, le point d'éclair est inférieur à 21°C.
- dégager des gaz facilement inflammables au contact de l'eau ou à l'humidité.

**Très toxique (F+):** Substances et préparations qui, par inhalation, ingestion ou pénétration cutanée, peuvent entraîner des risques extrêmement graves, aigus ou chroniques et même la mort.

**Nocif (Xn):** Substances et préparations qui, par inhalation, ingestion ou pénétration cutanée, peuvent entraîner des risques de gravité limitée.

**Irritant (Xi):** Substances et préparations non corrosives qui, par inhalation, ingestion ou pénétration cutanée, peuvent entraîner une réaction inflammatoire ou des risques de gravité limitée.

**Extrêmement inflammable (F+):** Lorsque le point d'éclair est inférieur à 0°C et le point d'ébullition inférieur ou égal à 35°C.

**Toxique (T):** Substances et préparations qui, par inhalation, ingestion ou pénétration cutanée, peuvent entraîner des risques graves, aigus ou chroniques et même la mort.

**Effets sur l'environnement (N):** Substances et préparations dont l'utilisation présente ou peut présenter des risques immédiats ou différés pour l'environnement.

## Marquage de tuyauteries

Produits  
Personnalisés



### Marqueurs de tuyauteries: 10 ans de résistance en extérieur garantie

Pour les applications extérieures, BRADY vous propose un matériau de haute qualité (B-7529), offrant une résistance totale pendant 10 ans, idéal pour l'usage dans les environnements extrêmement durs.

#### Applications

- Raffineries
- Plates-formes pétrolières
- Industrie chimique

#### Comment commander?

Les marqueurs dans ce matériau sont disponibles sur demande. Contactez votre distributeur BRADY pour plus d'information.

Produits  
Personnalisés



### Le mini-marqueur

Brady a développé les mini-marqueurs (12 x 150 mm) pour l'identification des conduites fines dans des laboratoires ou des hôpitaux. Ce marqueur, réalisé en un polyester souple et fin (B-7548), est disponible sur demande en carte de 5 marqueurs. Si des symboles de danger sont demandés, le nom du symbole n'est pas imprimé au-dessous de ce dernier pour des raisons techniques de place.

Pour les tuyaux avec un diamètre de 6 à 20 mm.

Quantité par carte	Dimensions H x L (mm)	Hauteur caract. (mm)	Nombre max. de caract.	
			Avec symboles	Sans symboles
5	12 x 150	6,5	15	17

Produits  
Personnalisés



### Le maxi-marqueur

Le maxi-marqueur par contre est idéal pour les tuyaux avec un diamètre de plus de 350 mm. La largeur de ces marqueurs est toujours 225 mm. Le maxi-marqueur est, comme les autres marqueurs en rouleau, réalisé en polyester adhésif laminé (B-7541).

Quantité par rouleau	Dimensions H x L	Hauteur caract.	Nombre max. de caract.	
			Avec Symboles	Sans symboles
55	225 mm x 15 m	19 mm	25	30
120	225 mm x 33 m	19 mm	25	30



Sur demande, les maxi-marqueurs sont également disponibles en polyester laminé (B-7520) sans support

Produits  
Personnalisés



### Marquage de tuyauteries XXL

Ces marqueurs de tuyauteries vous permettent de voir en un coup d'oeil toutes les informations nécessaires sur le liquide ou le gaz présent dans la conduite. Idéal pour marquer les grandes conduites d'un diamètre de 250 mm minimum. Développé spécialement pour les conduites qui se trouvent à une hauteur trop élevée ou à une grande distance.

**Dimensions:** 980 x 95 mm

**Nombre max. de caract.:** 15 avec symboles / 18 sans symboles

**Hauteur caract.:** 55 mm

**Matériau:** polyester laminé adhésif (B-7541)




**Commande par multiple de 2.**

1. Sélectionnez le **marquage**.
2. Indiquez la **quantité** souhaitée.
3. Remplissez la **légende**


Les marqueurs seront imprimés en utilisant les couleurs stipulées dans la Norme AFNOR, en incluant les symboles si nécessaire.

4. **Faxez** ce bon de commande à votre Spécialiste Brady, en indiquant vos coordonnées et adresse de livraison.


**Marqueurs individuels avec flèche directionnelle à découper**

Type	Description	Hauteur caract. (mm)	Nombre max. de caractères		Cdt.	Quantité	Légende
			Sans symboles	Avec symboles			
	26 x 200 mm avec support	12,5	29	21	Carte de 3 marqueurs		
	26 x 200 mm sans support	12,5	29	21	3 roul. de 25 mrqrs.		
	37 x 284 mm avec support	20	29	21	Carte de 3 marqueurs		
	37 x 305 mm sans support	20	29	21	3 roul. de 25 mrqrs.		
	52 x 402 mm avec support	25	29	21	Carte de 2 marqueurs		
	52 x 402 mm sans support	25	29	21	2 roul. de 25 mrqrs.		


**Mini-Marqueurs**

Description	Hauteur caract. (mm)	Nombre max. de caractères		Cdt.	Quantité	Légende
		Sans symboles	Avec symboles			
 12 x 150 mm avec support	6,5	17	15	Carte de 5 marqueurs		

**Maxi-Marqueurs** (pour les tuyaux d'un diamètre de plus de 350 mm)

Description	Hauteur caract. (mm)	Nombre max. de caractères		Cdt.	Quantité	Légende
		Sans symboles	Avec symboles			
		13*	11*			* nombre de caractères par ligne, max. 3 lignes
 225 mm x 15 m avec support	19	30	25	Roul. de 55 mrqrs.		
225 mm x 15 m sans support	19	30	25	Roul. de 55 mrqrs.		
225 mm x 33 m avec support	6,5	30	25	Roul. de 120 mrqrs.		
225 mm x 33 m sans support	6,5	30	25	Roul. of 120 mrqrs.		

**Marquage de tuyauteries XXL**

Description	Hauteur caract. (mm)	Nombre max. de caractères		Cdt.	Quantité	Légende
		Sans symboles	Avec symboles			
 980 mm x 95mm	50	18	15	Pièce		

**Marqueurs en rouleaux pour tuyauteries** (dont le diamètre est inférieur à 70 mm)

Description	Hauteur caract. (mm)	Nombre max. de caractères	Prix par	Quantité	Légende
100 mm x 33 m sans support (sans symboles)	8	36	Roul. de 505 mrqrs.		
127 mm x 33 m avec support (avec symboles)	8	32	Roul. de 505 mrqrs.		
127 mm x 33 m sans support (avec symboles)	8	32	Roul. de 505 mrqrs.		

**Marqueurs en rouleaux pour tuyauteries** (dont le diamètre est supérieur à 70 mm)

Description	Hauteur-caract. (mm)	Nombre max. de caractères	Cdt.	Quantité	Légende
100 mm x 33 m sans support (sans symboles)	13	36	Roul. de 220 mrqrs.		
127 mm x 33 m avec support (avec symboles)	13	32	Roul. de 220 mrqrs.		
127 mm x 33 m sans support (avec symboles)	13	32	Roul. de 220 mrqrs.		

## Marquage de tuyauteries maritime



Le marquage de tuyauteries maritime est primordial pour pouvoir améliorer la sécurité à bord. Les personnes n'étant pas suffisamment informées et ne sachant pas quel liquide circule dans quel tuyau peuvent occasionner accidents, blessures ou dommages aux machines.

La norme ISO 14726 (International Standard Organization) spécifie les couleurs principales pour l'identification du contenu des tuyaux. La norme ISO (DIS)14726-2 précise quant à elle les codes de couleurs complémentaires permettant d'identifier au mieux le contenu des conduites.



### Les conduites doivent être marquées comme suit:

- Au moins une fois dans chaque pièce.
- A chaque fois qu'une conduite traverse un mur, un plafond ou le sol.
- A proximité des vannes.
- Tous les 3 ou 5 mètres en fonction de la longueur de la conduite, les autorités locales exigent parfois un marquage supplémentaire.
- Les flèches qui indiquent le sens du liquide doivent être très clairement indiquées.
- Un marquage textuel supplémentaire est également conseillé afin d'éviter les imprécisions relatives au contenu ou au liquide du tuyau.

### Brady vous offre différentes possibilités pour marquer les tuyaux maritimes:

#### Rouleaux adhésifs de couleurs

##### 1 Une couleur

**Dimensions:** 100 mm x 33 m – 50 mm x 33 m – 25 mm x 33 m  
**Type 1:** rouleaux adhésifs – une couleur – sans texte  
**Matériau:** B-7541  
**Réf.:** voir à la page 96



##### 2 Deux couleurs

**Dimensions:** 225 mm x 15 m  
**Type 6:** – rouleaux adhésif – deux couleurs – sans texte  
**Matériau:** B-7541  
**Réf.:** voir la page ci-contre



#### Marqueurs de conduite avec texte:

Ces marqueurs indiquent, outre la couleur principale et éventuellement les couleurs complémentaires, le sens du liquide du tuyau, et le nom de la substance. Le tout, en une identification unique. Ces marqueurs sont disponibles en rouleau et en 2 exécutions différentes:

##### 1 Marqueurs en rouleau avec texte et flèche

**Dimensions:** 127 mm x 33 m  
**Type 4:** – rouleau avec couleurs, texte et flèche superposés  
**Matériau:** B-7541  
**Réf.:** voir la page ci-contre



##### 2 Marqueurs en rouleau avec texte et flèche

**Dimensions:** 225 mm x 15 m  
**Type 5:** – rouleau avec d'un côté les couleurs et de l'autre côté le nom de la substance, et la flèche qui indique les sens du liquide  
**Matériau:** B-7541  
**Réf.:** voir la page ci-contre



Pour commander, il suffit de transmettre la référence (voir à la page ci-contre) et le nombre de rouleaux désiré.

# Marquage de tuyauteries maritime



La norme ISO 14726 définit les couleurs à utiliser pour le marquage des tuyaux. Chacune des couleurs suivantes indique un groupe déterminé de liquides. Etant donné qu'il s'agit d'une norme internationale et que la majorité des bateaux naviguent dans des eaux internationales, tous les textes sont rédigés en anglais.

Couleur substance	Contenu de la conduite	Couleur substance	Contenu de la conduite
<b>Noir</b>	Eaux usées	<b>Orange</b>	Pétrole, autres que du carburant
<b>Bleu</b>	Eau fraîche	<b>Argent</b>	Vapeur
<b>Brun</b>	Carburant	<b>Rouge</b>	Anti-incendie
<b>Vert</b>	Eau de mer	<b>Violet</b>	Acides, Alcalis
<b>Gris</b>	Gaz non-inflammable	<b>Blanc</b>	Air du système de ventilation
<b>Marron</b>	Masses (sèches et humides)	<b>Jaune</b>	Gaz inflammable

Texte	Couleurs	Type 4	Type 5	Type 6
		Dimensions en mm		
		26 x 200 Réf.	< 70 mm Réf.	> 70 mm Réf.

Texte	Couleurs	Type 4	Type 5	Type 6
		Dimensions en mm		
		26 x 200 Réf.	< 70 mm Réf.	> 70 mm Réf.

Waste Media				
Waste Media		226990	227051	227170
Black Water		226991	227052	227171
Waste Oil		226992	227053	227172
Bilge Water		226993	227054	227173
Exhaust gas		226994	227055	227174
Sewage		226995	227056	227175

Fresh Water				
Fresh Water		226996	227057	227176
Condensate from heating system		226997	227058	227177
Fresh water-sanitary		226998	227059	227178
Cooling fresh water		226999	227060	227179
Feed water		227000	227061	227180
Distillate		227001	227062	227181
Potable water		227002	227063	227182
Chilled water		227003	227064	227183
Condensate		227004	227065	227184

Fuel				
Fuel		227005	227006	227185
Heavy Fuel		227006	227067	227186
Liquid gas		227007	227068	227187
Petrol		227008	227069	227188
Diesel Fuel		227009	227070	227189

Sea water				
Sea water		227010	227071	227190
Ballast water		227011	227072	227191
Cooling sea water		227012	227073	227192
Sanitary sea water		227013	227074	227193

Non-flammable gases				
Non-flammable gases		227014	227075	227194
Oxygen		227015	227076	227195
Breathing gas		227016	227077	227196
Nitrogen		227017	227078	227197
Refrigerant		227018	227079	227198
Pressure air HP		227019	227080	227199
Breathing air		227020	227081	227200

Masses				
Masses		227167	227168	227169

Oil other than fuel				
Oil other than fuel		227021	227082	227201
Used oil		227022	227083	227202
Thermal oil		227023	227084	227203
Dirty oil		227024	227085	227204
Lubricating oil		227025	227086	227205
Hydraulic oil		227026	227087	227206

Steam				
Steam		227027	227088	227207
Steam for heating		227028	227089	227208
Bleeder steam		227029	227090	227209
LP Drains		227030	227091	227210
Supply steam		227031	227092	227211
Exhaust steam		227032	227093	227212
HP Drains		227033	227094	227213

Fire fighting				
Fire fighting		227034	227095	227214
Fire-fighting fresh water		227035	227096	227215
Fire-fighting sea water		227036	227097	227216
Fire-fighting CO2 gas		227037	227098	227217
Sprinkler water		227038	227099	227218
Fire-fighting powder		227039	227100	227219
Fire-fighting foam		227040	227101	227220

Acids & Alkalis				
Acids & Alkalis		227041	227102	227221

Air in ventilation systems				
Air in ventilations systems		227042	227103	227222
Natural exhaust air		227043	227104	227223
Supply air, atmospheric		227044	227105	227224
Natural supply air		227045	227106	227225
Mechanical exhaust air		227046	227107	227226

Flammable gases				
Flammable gases		227047	227108	227227
Hydrogen		227048	227109	227228
Acetylene		227049	227110	227229
Mixture of Propane/Butane		227050	227111	227230

## Marqueurs de vannes



Pour l'identification professionnelle et sans équivoque des fluides circulant dans les conduites et dans les robinets d'arrêt, BRADY a mis au point un vaste choix de marqueurs standardisés ou de produits répondant exactement à vos besoins individuels.

### Plaquettes en laiton pour robinets et vannes – avec inscription

Plaquettes rondes en laiton, numérotage continu, chiffres noirs gravés

**Dimensions:** diamètre des plaquettes: 38 mm / diamètre de la perforation: 5 mm

**Conditionnement:** 25 pièces

Numérotation	1-25	26-50	51-75	76-100	101-125	126-150	151-175	176-200	201-225	226-250
Réf.	023200	023201	023202	023203	023204	023205	023206	023207	023208	023209
Numérotation	251-275	276-300	301-325	326-350	351-375	376-400	401-425	426-450	451-475	476-500
Réf.	023617	023618	023619	023620	023621	023622	023623	023624	023625	023626



### Marqueurs à estamper ou à graver

Pour créer à la demande vos propres marqueurs.


Marqueurs vierges à estamper ou à graver.

En laiton, en aluminium ou en acier inoxydable.

**Dimensions:** • Ronds (ø 38 ou 51 mm)  
• Carrés (côté 38 ou 51 mm)

**Perforation:** ø 5 mm

**Conditionnement:** 25 pièces



Réf.	Matériau	Max. T°	Forme	Dim. (mm)
227112	Laiton	648°C	Rond	38
227113			Rond	51
227114			Carré	38
227115			Carré	51
227116	Aluminium	815°C	Rond	38
227118	Inox	1482°C	Rond	38
227119			Carré	51
023210	Cuivre		Rond	38
023211			Rond	51
023212			Carré	38
023213			Carré	51

### Chaînettes métalliques de fixation à boules

Maillon de fermeture.

Nombreuses applications.

**Longueur:** 114 mm

**Conditionnement:** 100 pièces

Réf.	Matériau
227120	Acier nickelé
227121	Laiton




### Chaînettes de fixation en laiton, zinc, cuivre à mailles

Ouvrir et fermer les maillons pour adapter la longueur. ± 80 maillons par mètre.

250 mm de chaînette suffisent pour accrocher un marqueur.

Réf.	Matériau	Cdt.
227122	Laiton	10 m
227123	Zinc	10 m
023308	Cuivre	15 m



### Clips métal

Garantissent une fixation simple et rapide de vos marqueurs, de vos jetons ou de vos plaquettes de contrôle. En acier galvanisé. S'ouvrent et se ferment en appuyant.

**Diamètre intérieur:** 35 mm.

**Conditionnement:** 100 pièces.

Réf
227130

### Crochets "S" – Laiton

Pour fixer vos marqueurs de vannes

Résistant aux agents chimiques et prévus pour l'extérieur ou l'intérieur, jusqu'à 648°C de température.

Disponible en 3 tailles

**Diamètre:** 2 mm

**Conditionnement:** 100 pièces

Réf.	Dim. (mm)
227124	32
227125	38
227126	44



### Crochets "S" – Inox

Pour fixer vos marqueurs de vannes

Très résistant, prévus pour supporter des conditions extrêmes (1480°C, ...) et adaptés aux environnements spécifiques (agro-alimentaire,...)

Disponible en 3 tailles

**Diamètre:** 2 mm

**Conditionnement:** 100 pièces

Réf.	Dim. (mm)
227127	32
227128	38
227129	44



**Marqueurs de vannes en laiton**

Un marquage efficace, esthétique et inaltérable

Estampés avec texte et numérotation

Ces marqueurs peuvent comporter jusqu'à 6 lettres et 4 chiffres, à l'exception du modèle triangulaire (côté 51 mm: 4 lettres + 4 chiffres – côté 38 mm: 3 lettres + 3 chiffres).

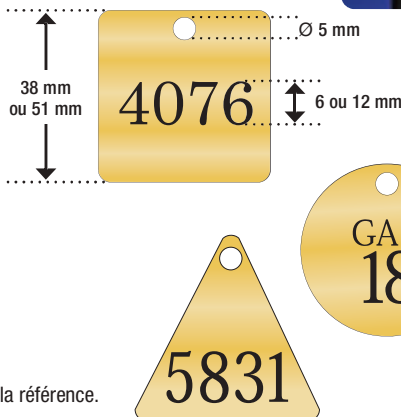
Les caractères estampés sont, au choix, laissés bruts ou colorés en noir.

Conditionnement: 25 pièces

**Produits Personnalisés**



Réf.	Forme	Dimensions (mm)
<b>Rond</b>		
023210		Ø 38
023211		Ø 51
<b>Carré</b>		
023212		côté 38
023213		côté 51
<b>Triangulaire</b>		
227139		côté 38
227141		côté 51
<b>Octogonal</b>		
227143		Ø 51



Pour commander des marqueurs vierges, transmettre uniquement la référence.



Couleurs		
GR	BU	BK
WH	RD	BN
YL	OR	

**Marqueurs gravés Bradyply**

Votre matériel marqué, sans souci d'entretien

En matière à graver de qualité. Jusqu'à 3 lignes à personnaliser (8 caractères par ligne). Gravure sur une seule face

**Produits Personnalisés**

**Marqueurs pour identifier les équipements industriels de traitement de surface**

Norme d'identification des cuves, canalisations et équipements des ateliers contenant des produits de traitement de surface. Cette norme française, référencée NF A 91-701, homologuée le 5 Février 1999, est éditée par l'AFNOR. Elle est reprise dans des documents d'explications édités par l'INRS et pouvant être diffusés par les CRAM.

Ont été ajoutés:

- La fonction et le repérage des baigns.
- La prise en compte des substances non classées.
- L'affichage des symboles de groupe de comptabilité.

**Produits Personnalisés**


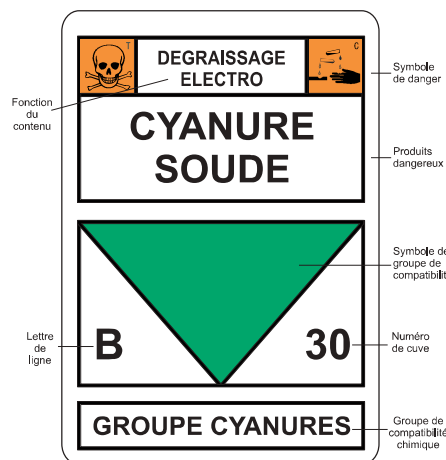
**Étiquettes de contenants**

Film adhésif avec laminage polyester résistant en environnement industriel agressif.

3 formats: A4, A5 ou A6.

1 étiquette par accès au contenant.

**Pour commander:** indiquer la référence, le(s) symbole(s) de danger, la fonction du contenu, le nom du produit dangereux, le symbole de groupe de compatibilité, le format de l'étiquette, le numéro de la cuve et la quantité.



**Symbole de groupe de compatibilité**

Pour étiquetage de rétentions. Étiquettes en polyester laminé à découper. 3 formats d'étiquettes sur rouleau.

Couleurs normalisées: **ACIDES** (rouge), **BASES** (bleu), **CHROMES** (jaune), **CYANURES** (vert), **BISULFITE** (violet), **NON AQUEUX** (blanc).

**Pour commander:** indiquer le groupe de compatibilité, le format et la quantité.

Conditionnement: sur rouleau de 15 m

Formats L x H (mm)
90 x 45
126 x 63
180 x 90

Surfer sur [www.bradyeurope.com](http://www.bradyeurope.com) est un moyen simple, efficace et rapide pour s'informer sur les produits, les applications, les actualités industrielles, les événements et les promotions BRADY... n'importe où, n'importe quand.

[www.bradyeurope.com](http://www.bradyeurope.com): accédez aux fiches techniques, téléchargez des logiciels de démonstration, des pilotes d'imprimante et enregistrez votre produit Brady.





[www.lmsecurite.fr](http://www.lmsecurite.fr) [lmsecurite@yahoo.fr](mailto:lmsecurite@yahoo.fr)

## SYSTEMES DE CONSIGNATION (LOCKOUT/TAGOUT)

Quoi, comment et réglementation .....	106
Gammes de produits .....	108
Quel système pour quel besoin? .....	109
<b>Risques mécaniques</b>	
Risques universels .....	110
Vannes à boisseau sphérique .....	111
Vannes à volants .....	112
Vannes papillon .....	115
Bouteilles de gaz .....	116
Condamnation pneumatique .....	116

<b>Risques électriques</b>	
Condamnation de prises .....	117
Condamnation de disjoncteurs .....	118
Verrouillage de disjoncteurs miniatures .....	120
<b>Kits de condamnation</b>	
Kit de condamnation "Excellence" .....	121
Kit de condamnation de vannes et dispositifs électriques .....	122
Kit de condamnation de vannes .....	122
Kit de condamnation électrique .....	122
Petit kit de condamnation universel .....	123
Kit de condamnation de base .....	123
Kit de condamnation de vannes à volant .....	123

<b>Cadenas, mâchoires &amp; accessoires</b>	
Cadenas .....	124
Mâchoires & accessoires .....	128
Stations de condamnation .....	130
Stations & boîtes de condamnation .....	132
Poches & sacoches de condamnation .....	133

<b>Étiquettes de consignation</b>	
Étiquettes .....	134
Porte-étiquettes .....	136
Système de gestion des procédures de sécurité .....	137
Identification magnétique .....	138
Étiquettes "sur mesure" .....	138

## Quoi, comment et réglementation



Chaque année, des milliers d'accidents surviennent lors de travaux de réparation, de maintenance de machines ou d'équipements industriels. La plupart d'entre eux sont causés par des sources d'énergie qui ne sont pas neutralisées. Cependant, en Europe, diverses réglementations existent, stipulant que l'équipement doit être coupé de toute source d'énergie et bloqué lors des travaux de réparation ou de maintenance.



### Définition

La consignation (Condamnation/Identification) est une procédure de sécurité planifiée qui interrompt lors de manipulation de machine la source d'énergie. Cette procédure protège les personnes de tout risque lié au fonctionnement de ces équipements ou aux contacts électriques.

### Utilisations du système de consignation

- Maintenance, nettoyage ou réparation sécurisées
- Prévention contre les blessures
- Prévention contre les dommages
- Prévention contre les erreurs
- Mise en évidence de la condamnation

## Négliger les règles de consignation, c'est négliger son entourage


### Réglementation

La directive CEE 89/655 prévoit une réglementation minimale sur la sécurité et la protection des travailleurs lors des interventions sur les équipements industriels. Quelques exemples: l'article 19 impose à l'employeur de faire en sorte que "la sécurité et la protection des travailleurs soient garanties" ou de prendre les mesures nécessaires "afin de réduire les risques au maximum". Dans l'annexe de cette directive, la rubrique 3.14 stipule que "chaque intervention sur un équipement industriel doit être accompagnée de dispositifs clairement identifiables garantissant que l'équipement est coupé de toute source d'énergie". Les opérations de maintenance doivent pouvoir s'effectuer lorsque l'équipement de travail est arrêté. Pour effectuer la maintenance les travailleurs doivent pouvoir accéder à l'emplacement et y être en sécurité. Cette législation de la CEE est inscrite dans le droit international depuis le 31 décembre 1992.

### La norme OSHA (Etats-Unis)

Selon la norme OSHA 1910.147 relative au contrôle des énergies dangereuses (condamnation/identification), les entreprises sont tenues de recourir à des procédures adéquates de verrouillage et d'étiquetage des systèmes d'isolement de l'énergie. Ils doivent également débrancher les machines ou les équipements afin d'éliminer tout risque d'accidents





### DVD Condamnation/Identification

Soyez conforme aux normes! Une formation "sécurité" complète, auprès de toutes vos équipes vous permettra de réduire les accidents de travail mais aussi les coûts qui y sont associés.

#### Consignation: les 9 étapes indispensables

Ce DVD est un outil idéal pour tout responsable de sécurité. Celui-ci explique de manière simple et efficace les procédures de condamnation et d'identification étape par étape.

- Qu'est ce que la condamnation de sécurité, et dans quels cas l'utiliser?
- 6 étapes pour contrôler les substances dangereuses
- 3 étapes pour rétablir l'énergie en toute sécurité

Durée: 14 minutes

Réf.

805854

#### Condamner pour sécuriser

Apprenez à éviter les situations dangereuses. Ce DVD met en scène six situations dangereuses vécues suite à des erreurs de verrouillage et analyse comment elles auraient pu être évitées. Ce DVD convient parfaitement aux employés débutants et expérimentés

Durée: 19 minutes

Réf.

805855

### Mise en place d'un programme de consignation



#### **Développement d'un programme écrit**

Celui-ci comprend les procédures d'identification et d'inscription liées au contrôle des sources d'énergie dangereuses. Il concerne également la préparation de l'arrêt et de l'isolement de l'équipement, l'application d'un système de consignation, la libération d'énergie emmagasinée et la vérification de l'isolement de la source d'énergie sur chaque élément de l'équipement.



#### **Formation des employés**

Les employés autorisés et concernés doivent recevoir une formation relative aux procédures de contrôle de l'énergie.



#### **Exécution du programme**

En complément des procédures écrites et de la formation des employés, Brady propose un large éventail de cadenas, plaquettes, panneaux et dispositifs de condamnation pour vous aider à mettre en oeuvre les procédures de condamnation.

### Procédure de condamnation

Pour exécuter correctement une procédure de condamnation, il est important de suivre les étapes suivantes:

#### **Étape 1: Préparation**

Préparez l'arrêt de la source d'énergie. Identifiez le type d'énergie utilisé (électrique, mécanique, etc.) et ses dangers potentiels. Repérez les dispositifs d'isolement et préparez la condamnation de la source d'énergie.

#### **Étape 2: Notification**

Avertissez les opérateurs et les superviseurs concernés par la condamnation des machines, et informez-les des travaux qui vont être effectués.

#### **Étape 3: Arrêt**

Désactivez l'équipement ou la machine.

#### **Étape 4: Condamnation**

A l'aide du dispositif de condamnation Brady, verrouillez toutes les sources d'énergie afin de mettre la machine ou l'équipement hors tension. Posez un cadenas pour condamner l'interrupteur ou la vanne pendant les travaux. Prévenez tout risque d'utilisation accidentelle, en plaçant des étiquettes d'avertissement Brady.

#### **Étape 5: Test**

Pour vous assurer d'une totale isolation, testez toutes les commandes des machines et les circuits électriques

#### **Étape 6: Réparation ou modification**

Exécutez la maintenance et/ou le dépannage.

#### **Étape 7: Rétablissement du fonctionnement**

Une fois les travaux effectués, et après avoir retiré tous les dispositifs de condamnation, veillez à tester les équipements. Avant de les remettre sous tension, prévenez tous les employés.



## Gammes de produits

### Outils de consignation: pour la prévention des risques

#### Risques mécaniques

Risques universels	
Système universel de condamnation de vannes	110
Condamnation de vannes à clapet	111
Condamner les vannes en position fermée	111
Condamner les vannes en position ouverte & fermée	111
Condamnation de vannes à volants	112
Système réglable de condamnation de vannes	112
Condamnation standard de vannes à volants	112
Condamnation par câble	113
Système universel de condamnation	113
Dispositif de condamnation par câble miniature	113
Système universel de condamnation de vannes	113
Système de condamnation par câble Brady	114
Scissor Lok™	114
Pro Lock II®	114
Condamnation de vannes papillon	115
Système de condamnation pour bouteilles cylindriques	116
Système de condamnation pour bouteilles de gaz	116
Système de condamnation pneumatique	116

#### Risques Électriques

Condamnation de prises	117
Pour les installations électriques & pneumatiques	117
Pour les prises électriques	117
Pour les connecteurs à fiches industrielles	117
Condamnation de disjoncteur	118
Condamnation universelle de disjoncteur multi pôles	118
Condamnation économique de disjoncteur multi pôles	118
Condamnation de disjoncteurs unipolaires	118
Condamnation de disjoncteur grand format	119
Blocage de disjoncteur 480-600 V	119
Verrouillage de disjoncteurs miniatures	120

#### Kits de condamnation



Kit de condamnation "Excellence"	121
Kit de condamnation de vannes et dispositifs électriques	122
Kit de condamnation de vannes	122
Kit de condamnation électrique	122
Petit kit condamnation universel	123
Petit kit condamnation de base	123
Kit de condamnation de base	123
Kit de condamnation de vannes à volant	123

#### Cadenas, mâchoires & accessoires

Cadenas	124
Étiquettes d'identification en laiton	127
Mâchoire de condamnation non-conducteur	128
Mâchoire de condamnation en nylon	128
Mâchoires de sécurité	128
Kit de condamnation de base	128
Economy Lockout	129
Stubby Lockout	129
Système de condamnation en acier lourd	129
Mâchoires de sécurité avec inscription	129
Mâchoires de sécurité vierges	129
Stations & boîtes de condamnation	130
Panneaux de cadenas	130
Stations réglables	131
Station de condamnation industrielle	131
Boîtes de condamnation	132
Centre de gestion de cadenas	132
Armoire à cadenas	132
Étagère à cadenas	136
Poches et sacoches de condamnation	133

### Étiquettes de consignation: communication des risques

Étiquettes: entretien & qualité	134
Sécurité auprès des machines	134
Étiquettes de condamnation	135
Support d'étiquettes	136
Système de gestion des procédures de sécurité	137
Colliers de serrage en couleur	137
Panneaux magnétiques	138
Porte-documents magnétiques	138



## Quel système pour quel besoin?



Type de risque	Application	Blockage		Système	Page	
		Type	Position			
<b>RISQUES MÉCANIQUES</b>	Vannes à boisseau sphérique	Fixé	Fermée	Condamnation de vannes à clapet Brady	111	
			Fermée	Système non-conducteur de condamnation de vannes	111	
			Ouverte/Fermée	Système de condamnation de vannes Prinzing	111	
	Vannes à volants	Réglable	Nombreuses positions	Ouverte/Fermée	Système universel de condamnation de vannes	110
				Condamnation standard de vannes à volants	112	
				Système réglable de condamnation de vannes	112	
				Dispositif de condamnation par câble miniature	113	
				Système universel de condamnation par câble	113	
				Scissor-Lok™	114	
				Système de condamnation par câble Brady	114	
				Pro Lock II®	114	
	Vannes papillon	Réglable	Nombreuses positions	Système de condamnation de vannes papillon	115	
				Système universel de condamnation de vannes	110	
	Bouteilles cylindriques	Réglable	Nombreuses positions	Système de condamnation pour bouteilles cylindriques	116	
				Système de condamnation pour bouteilles de gaz	116	
Connecteurs pneumatiques	Fixé	Hors service	Système de condamnation pneumatique	116		
			Système de condamnation pour les installations électriques et pneumatiques	117		



Type de risque	Application	Système	Page	
<b>RISQUES ÉLECTRIQUES</b>	Prises électriques	Système de condamnation pour les installations électriques et pneumatiques	117	
		Condamnation de prises électriques	117	
		Condamnation de connecteurs à fiches industrielles	117	
	Panneaux électriques		Dispositif de condamnation par câble miniature	113
			Système universel de condamnation par câble	113
			Scissor-Lok™	114
			Système de condamnation par câble Brady	114
			Pro Lock II®	114
			Mâchoire de condamnation non conducteur	114
	Disjoncteurs		Mâchoire de condamnation en nylon	128
			Verrouillage de disjoncteurs miniatures de Brady	120
			Condamnation universelle de disjoncteurs multipôles	118
			Condamnation économique de disjoncteurs	118
			Condamnation de disjoncteurs unipolaires	118
			Condamnation de disjoncteurs	118
	Blocage de disjoncteurs 480-600 Volts	119		



Retrouvez ce cadenas dans la partie consignation de ce catalogue. Il vous aidera à choisir le cadenas approprié aux systèmes de condamnation que nous vous proposons.

## Risques universels

### SYSTÈME UNIVERSEL DE CONDAMNATION DE VANNES: LE DISPOSITIF "TOUT EN UN"

Ce système universel de condamnation de vannes représente un pas en avant dans le domaine de la condamnation. Aucun autre dispositif ne bloque autant de tailles et de types de vannes différentes.

- Système modulaire permettant de rentabiliser et de rendre adaptable votre investissement.
- Peut servir à condamner des leviers de grande taille, des poignées en T et d'autres dispositifs mécaniques difficiles à sécuriser.
- La nouvelle pince ouverte s'adapte aux anneaux fermés et aux manettes épaisses.
- Condamne les vannes en position ouverte ou fermée.
- Grande résistance aux produits chimiques, à la corrosion et aux conditions extrêmes grâce à un acier et un nylon à usage industriel.



- Diamètre de l'anse max.: 9 mm.
- Hauteur de l'anse min.: 20 mm.

Réf.	Description
050924	Système universel de condamnation / petit
050899	Système universel de condamnation / grand
065402	Arme de blocage / petit
065403	Arme de blocage / grand
051395	Attache de câble (longueur 2,44 m - diamètre 3,25 mm)


Largeur max. de poignée	
Petit système: 25 mm	Grand système: 41 mm
Épaisseur max. de poignée	
Petit système: 19 mm	Grand système: 31,75 mm

Système de base →

Le système universel de condamnation de vannes: une solution modulaire où l'utilisateur peut ajouter divers accessoires pour adapter le dispositif à toute une gamme de vannes. Il suffit de démonter le dispositif (comme le montre l'image) et d'insérer les accessoires voulus.

Vous pouvez ajouter des armes de blocage pour condamner les vannes à boisseau sphérique en position fermée, ouverte ou intermédiaire.

Afin d'utiliser le dispositif pour condamner des vannes à volants, il suffit d'ajouter une attache de câble →




**Système de base**  
La pince se fixe sur les manettes papillons, empêchant ainsi tout appui sur la poignée de déclenchement. La vanne ne peut pas être repositionnée!



**Système de base + arme de blocage**  
Utilisez une arme de blocage pour verrouiller les vannes à boisseau sphérique quart de tour.



**Système de base + câble**  
Bloquez les vannes à volants en utilisant l'attache de câble.



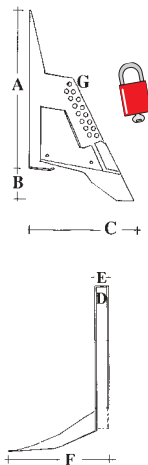
**Système de base + 2 armes de blocage**  
Utilisez deux armes de blocage pour bloquer les vannes de 3, 4 ou 5 voies, ou pour bloquer des vannes en position entrouverte pour contrôler leur fonctionnement.

# Risques mécaniques – Vannes à boisseau sphérique

## CONDAMNER LES VANNES EN POSITION FERMÉE


### Condamnation de vannes à clapet

- Peut condamner une vanne à clapet en position fermée
- Permettent de contrôler pratiquement toutes les manettes de vannes, jusqu'à 76mm
- Solution très compacte et légère
- 2 tailles disponibles
- Conditionnement: 1 pièce



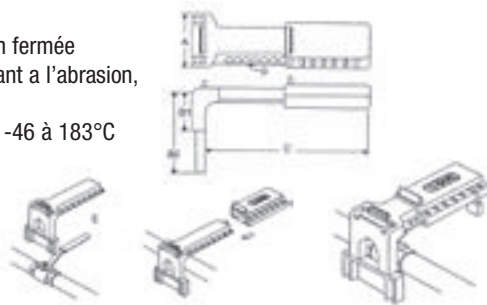
Réf.	Taille de poignée	Hauteur de l'anse min.	Matériau
065666	6 - 25 mm	25 mm	Nylon
065692	6 - 25 mm	19 mm	Acier
065669	32 - 76 mm	19 mm	Acier
065693	32 - 76 mm	19 mm	Acier

Réf.	A (mm)	B (mm)	C (mm)	D (mm)	E (mm)	F (mm)	G pièces	G Ø
065666	80	30	60	8	12	71	8	7,5
065692	87	30	50	8	11	63	6	10
065669	150	30	110	10	15	110	15	7,5
065693	150	30	110	10	15	110	7	10




### Système non-conducteur de condamnation de vannes

- Utilisation intuitive, faciles à placer
- Peut condamner une vanne à clapet en position fermée
- Fabriqué en polypropylène extrêmement résistant à l'abrasion, aux solvants et autres produits chimiques
- Résistant aux températures extrêmes allant de -46 à 183°C
- Diamètre de l'anse max.: 7 mm
- Hauteur de l'anse min.: 20 mm
- Conditionnement: 1 pièce




Réf.	Larg. (A)	Haut. (B)	Long. de poignée (C)	Perforations (D)
225340	95 mm	125 mm	190 à 250 mm	8 mm

## CONDAMNER LES VANNES EN POSITION OUVERTE & FERMÉE



### Système de condamnation de vannes à boisseau sphérique Prinzing

- Petit système: tuyaux de 12,5 à 31 mm Ø – vannes en position ouverte ou fermée
- Grand système: tuyaux de 50 à 200 mm Ø – vannes en position fermée
- Les deux éléments entourent la poignée de la vanne pour empêcher qu'elle soit actionnée
- Polyvalent et facile à utiliser
- Fabriqué en polypropylène résistant
- Diamètre de l'anse max.: 6,5 mm
- Hauteur de l'anse min.: 38 mm
- Conditionnement: 1 pièce



Réf. Rouge	Réf. Bleu	Réf. Vert	Réf. Jaune	Type
800110	805847	805848	805849	Petit système
800111	805850	805851	805852	Grand système



Voir page 112 pour des conseils sur l'utilisation des diverses couleurs

## Risques mécaniques – Vannes à volants




### Système réglable de condamnation de vannes

- S'adapte aux manettes de vannes entre 2,5 et 16,5 cm
- Permet de condamner une grande variété de vannes à volants
- Remplace 3 dispositifs de condamnation standard = coûts réduits
- Polypropylène durable
- Résiste aux températures allant de -45°C à 182°C
- Diamètre de l'anse max.: 7 mm
- Hauteur de l'anse min.: 20 mm
- Conditionnement: 1 pièce



#### Référence

064057



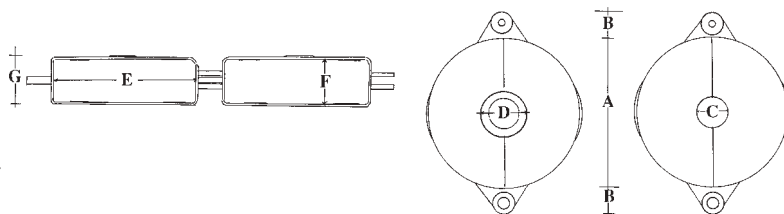
### Condamnation de vannes à volants standard

- 5 dimensions de volants: de 2,5 à 32 cm
- Fabriqué en polypropylène: résistance aux chocs et aux produits chimiques
- Résiste aux températures allant de -30°C à 150°C
- Disponible en 5 dimensions et 4 couleurs
- Disponible avec des étiquettes «danger» en anglais, espagnol et français
- Diamètre de l'anse max.: 6,5 mm
- Hauteur de l'anse min.: 38 mm
- Cadenas recommandé: - cadenas de sécurité page 125  
- mâchoire de sécurité page 128
- Conditionnement: 1 pièce



Diamètre de volant (mm)	Réf Rouge	Réf Jaune	Réf Vert	Réf Bleu
25 - 64	065560	065590	065595	065585
64 - 127	065561	065591	065596	065586
127 - 165	065562	065592	065597	065587
165 - 254	065563	065593	065598	065588
254 - 320	065564	065594	065599	065589
320 et au delà (voir systèmes de condamnation par câble, page ci-contre)				

Diamètre de volant (mm)	Dimensions (mm)						
	A	B	C	D	E	F	G
25 - 64	75	20	-	19	69	33	39
64 - 127	140	20	30	42	130	36	46
127 - 165	170	20	51	63	167	43	53
165 - 254	270	20	70	90	260	63	70
254 - 320	350	25	75	100	340	70	80



Un système éjectable unique: peut être retiré manuellement pour adapter le dispositif aux robinets vannes dits "à tige montante".



### Pourquoi utilisez les différentes couleurs?

- Vannes en position ouverte ou fermée: rouge = ouverte, vert = fermée
- Caractériser les degrés de risque: rouge = dangers élevés, bleu = risques moindres
- Indiquer les fluides circulants: jaune = gaz, vert = eau
- Identifier les équipes d'entretien: rouge = électriciens, bleu = mécaniciens





## Système universel de condamnation par câble

- Peut servir à condamner des vannes, à déconnecter des interrupteurs, des coupe-circuits...
- Un seul dispositif permet de condamner plusieurs points de contrôle = coûts d'équipement réduits
- Câbles interchangeables: sélectionnez celui qui convient le mieux à votre tâche
- Son boîtier **ergonomique** tient bien dans la main et facilite le serrage du câble
- Portabilité élevée: un œillet intégré maintient le câble enroulé afin de préserver des dangers pendant les opérations de condamnation
- Boîtier en nylon résistant et anti-choc, insensible aux produits chimiques et à la corrosion
- Accepte des câbles d'un diamètre compris entre 1,59 et 4,77 mm
- **Permet l'emploi de 4 cadenas**
- Diamètre de l'anse max.: 7 mm
- Hauteur de l'anse min.: 20 mm
- Conditionnement: 1 pièce


Réf.	Description
050941	Système avec câble en nylon non-conducteur (2,44 m)
050943	Système avec câble en acier recouvert de vinyle (2,44 m)

## Câbles en nylon non-conducteur (sans système)

Réf.	Description	Diamètre
050945	Cable en Nylon – 2,44 m	3,18 mm
050948	Cable en Nylon – 3,65 m	3,18 mm

## Câbles en acier recouvert de vinyle (sans système)

Réf.	Description	Diamètre
050947	Câble en acier recouvert de vinyle – 2,44 m	4,76 mm
050950	Câble en acier recouvert de vinyle – 3,65 m	4,76 mm



## Dispositif de condamnation par câble miniature

- Condamne les vannes, les interrupteurs et les coupe-circuits déconnectés
- 1 seul dispositif pour la condamnation électrique et mécanique = gain de temps et d'argent
- Grande maniabilité et facilité de rangement
- Stockage interne du câble afin d'empêcher qu'il ne s'emmêle
- L'enrouleur automatique à bouton-poussoir maintient le câble roulé en bobine
- Le câble métallique recouvert vous donne plus de force pour fixer les vannes et les manettes
- Résistance exceptionnelle aux produits chimiques, à la corrosion et aux températures extrêmes
- Livré avec câble en acier recouvert de vinyl ou câble en nylon non-conducteur
- **Permet l'emploi de 6 cadenas**
- Diamètre de l'anse max.: 7 mm
- Hauteur de l'anse min.: 20 mm
- Conditionnement: 1 pièce



Réf.	Description	Dimensions Corps	Dimensions Câble
050940	Condamnation par câble miniature / câble acier	Ø 10 cm x 4,5 cm	Ø 1,6 mm x 2,44 m
051442	Condamnation par câble miniature / câble nylon	Ø 10 cm x 4,5 cm	Ø 1,6 mm x 2,44 m



## Système universel de condamnation de vannes

Bloquez les vannes à volants en utilisant l'attache de câble avec le système universel de condamnation de vannes. Voir page 110 pour plus d'informations.


Réf.	Description
050924	Système universel de condamnation / petit
050899	Système universel de condamnation / grand
051395	Attache de câble (longueur 2,44 m - diamètre 3,25 mm)

## Risques mécaniques – Vannes à volants




### Le câble lockout Brady

- Condamne les vannes à volants, les cylindres, les installations électriques...
- Câble de 1,8 ou 3 m en acier avec un système unique de fermeture par mâchoire de sécurité
- Fournissez une information supplémentaire à l'aide d'une étiquette (p. 138)
- **Permet l'emploi de 6 cadenas**
- Diamètre de l'anse max.: 9 mm
- Hauteur de l'anse min.: 15 mm
- Conditionnement: 1 pièce



Réf.	Description
800112	Lockout + câble de 1,8 m
800113	Câble seul 1,8 m
800114	Lockout + câble de 3 m
800115	Câble seul 3 m



### Système de condamnation Scissor-Lok™

- Peut condamner plusieurs vannes en même temps
- Peut protéger des câbles électriques, des installations indépendantes, des réservoirs, des cylindres...
- Nylon résistant aux agents chimiques
- Vous pouvez coupler le câble et le dispositif de plusieurs manières (voir exemples)
- Livré avec un câble en acier + couche en vinyle. Longueur: 0,91 m ou 3,04 m. Si vous employez votre propre câble, le diamètre extérieur ne peut pas dépasser 4,76 mm
- **Permet l'emploi de 3 cadenas**
- Diamètre de l'anse max.: 7 mm
- Hauteur de l'anse min.: 19,05 mm
- Conditionnement: 1 pièce



Réf.	Description
236921	Scissor Lok - 0,91 m
236922	Scissor Lok - 3.04 m



### PRO-LOCK II® Système de condamnation par câble


- Ne peut être ouvert qu'avec une clé spéciale Pro-Lock (non incluse)
- Solution compacte et légère
- En polypropylène avec un centre en acier inoxydable
- Insensible aux UV
- Résiste aux températures allant de -50°C à 55°C
- Diamètre PRO-LOCK: 50 mm
- Longueur de câble: 1,50 m
- Diamètre de l'anse max.: 6,5 mm
- Hauteur de l'anse min.: 20 mm
- Conditionnement: 1 pièce



Réf.	Description	Matériau	Couleur
225203	Pro-Lock + câble 1,5 m	Polypropylène et acier inoxydable	Rouge
225204	Pro-Lock + câble 1,5 m	Polypropylène et acier inoxydable	Vert
225205	Pro-Lock + câble 1,5 m	Polypropylène et acier inoxydable	Jaune
225206	Clef	Polypropylène	Rouge
225207	Clef	Polypropylène	Vert
225208	Clef	Polypropylène	Jaune



Autres longueurs disponibles sur demande



**Disponible en 4 couleurs:  
ROUGE, JAUNE, VERT & BLEU**

Voir page 110 pour des conseils sur  
l'utilisation des diverses couleurs

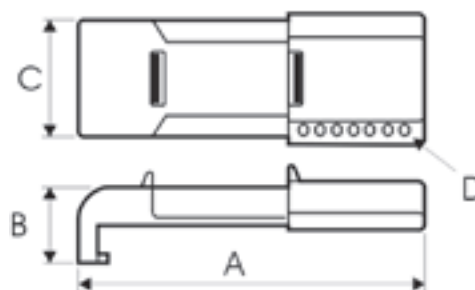
### Condamnation de vannes papillon

L'outil idéal pour condamner vos vannes papillon!

- Fabriqué en plastique polypropylène
- Entièrement diélectrique (non-conducteur)
- Résistant aux solvants et autres produits chimiques
- Très résistant à l'abrasion et aux fissures
- Résistant aux températures extrêmes allant de -46 à 183°C
- **Accepte jusqu'à 2 cadenas**
- Diamètre de l'anse max.: 8 mm
- Hauteur de l'anse min.: 25 mm
- Conditionnement: 1 pièce



Réf.	Couleur
256960	Rouge
256961	Jaune
256962	Vert
256963	Bleu



A	B	C	D
305 mm	70 mm	102 mm	9,5 mm



### Système universel de condamnation de vannes

Utilisez le système universel de condamnation de vannes pour verrouiller vos vannes papillon: la pince se fixe sur les manettes papillon, empêchant ainsi tout appui sur la poignée de déclenchement. La vanne ne peut pas être repositionnée. On peut également verrouiller les vannes à volant en utilisant la fixation par câble avec ce système. Voir page 110 pour plus d'informations.

Réf.	Description
050924	Système universel de condamnation / petit
050899	Système universel de condamnation / grand



## Risques mécaniques

### Système de condamnation pour bouteilles cylindriques



- Permet de condamner les bouteilles cylindriques, y compris les bouteilles de propane
- Diamètre du trou de la tige de manœuvre: 31,5 mm
- Facile à poser
- Conçu pour occuper très peu de place
- **Accepte jusqu'à 2 cadenas**
- Diamètre de l'anse max.: 6,5 mm
- Hauteur de l'anse min.: 20 mm
- Conditionnement: 1 pièce



Réf.	Description
046139	Condamnation pour bouteilles cylindriques

### Système de condamnation pour bouteilles de gaz

- Interdit tout accès à la vanne principale
- Inutile d'adapter votre dispositif de condamnation à divers diamètres et filetages de chapeau de bouteille
- Accepte des bagues de goulot allant jusqu'à 88 mm de diamètre
- S'installe en quelques secondes: gain de temps
- **Accepte 1 cadenas**
- Diamètre de l'anse max.: 7 mm
- Hauteur de l'anse min.: 20 mm
- Conditionnement: 1 pièce



Réf.	Description
045629	Condamnation pour bouteilles de gaz



### Système de condamnation pneumatique "Quick-Disconnect"

- Isole l'énergie pneumatique sans les coûts ni le désagrément de l'installation d'une valve de verrouillage
- Fixé sur le connecteur par lequel toute installation est isolée de toutes les sources d'air comprimé.
- Utilisable pour la majorité des connecteurs de 6, 9 et 12 mm
- Le centre du système permet une fixation permanente sur un tuyau d'air. On peut utiliser la boucle sur le côté pour accrocher le tuyau et le système de condamnation
- Diamètre de l'anse max.: 6,5 mm
- Hauteur de l'anse min.: 20 mm




Réf.	Description	Cdt.
064221	Condamnation pneumatique	1 pièce
065645	Condamnation pneumatique	6 pièces



Combinez les condamnations ci-dessus avec les cadenas de sécurité (page 125)

### Système de condamnation pour les installations électriques et pneumatiques


- S'adaptent à une grande variété de prises électriques, jusqu'à 89 mm de diamètre et 127 mm de longueur, mais aussi aux connecteurs mâles de tuyaux d'air.
- Fonctionne sur les prises de 110V, 220V et 550V
- Fabriqué en Polystyrène
- **Accepte jusqu'à 4 cadenas**
- Diamètre de l'anse max. : 7 mm
- Hauteur de l'anse min.: 20 mm
- Conditionnement: 1 pièce.



Réf.	Description
800126	Condamnation électrique/pneumatique

### Condamnation de prises électriques

- Spécialement conçus pour le blocage de tous types de prises électriques
- D'une efficacité remarquable contre la mise en marche non autorisée ou intempestive d'appareils électriques
- Facile à utiliser
- Diamètre de l'anse max.: 7 mm
- Hauteur de l'anse min.: 20 mm
- Conditionnement: 1 pièce



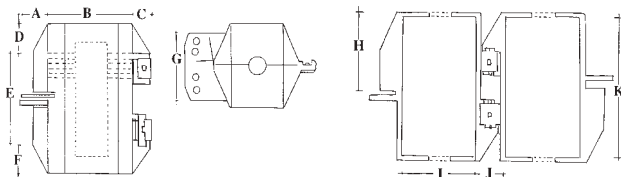
Grand format

diamètre de câble max. 22 mm

diamètre de câble max. 10 mm

Petit format


Réf.	Type	Dimensions (mm)	Nombre de cadenas
065674	Petit	50 x 50 x 90	2
065675	Grand	80 x 80 x 180	4



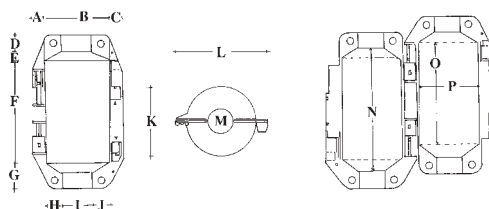
Réf.	Dimensions en mm										
	A	B	C	D	E	F	G	H	I	J	K
065674	18	50	12	18	52	18	42	45	43	15	81
065675	25	90	16	40	97	40	70	85	76	25	167

### Condamnation de connecteurs à fiches industrielles

- Protègent efficacement la plupart des fiches industrielles
- Deux tailles:
  - Petit:** fiches d'un diamètre max. de 7 cm / longueur de 12 cm / section de câble max. 25 mm
  - Grand:** fiches d'un diamètre max. de 11,5 cm / longueur 25 cm / section de câble max. 35 mm
- Diamètre de l'anse max.: 7 mm
- Hauteur de l'anse min.: 20 mm
- Conditionnement: 1 pièce



Réf.	Type	Diamètre de fiche	Longueur de fiche	Diamètre de câble
065695	Petit	7 cm	12 cm	25 mm
065968	Grand	11 cm	25 cm	35 mm



Réf.	Dimensions en mm															
	A	B	C	D	E	F	G	H	I	J	K	L	M	N	O	P
065695	15	76	15	20	10	125	30	20	36	20	80	106	30	145	120	70
065968	-	-	-	15	-	285	15	18	125	18	120	120	-	286	290	120

## Risques électriques



## Le saviez-vous?



Il est dangereux et inefficace de recouvrir un disjoncteur avec une bande pour canalisation dans le but de le condamner. Le dispositif de condamnation Brady vous offre sécurité et conformité.

**Dispositif de condamnation de disjoncteurs**

- Extrêmement polyvalent: s'adapte à une large gamme de disjoncteurs unipôles ou multipôles à circuit interne
- 2 dimensions: pour des disjoncteurs de 120-277 Volts ou de 480-600 Volts
- Fabriqué en polypropylène et en nylon injecté fibre de verre, très résistant
- Utilisez les vis à oreilles pour fixer la pince du dispositif sur la languette d'interrupteur. Rabattez ensuite le couvercle et cadenassez le tout pour empêcher la pince de se desserrer
- crampons inclus avec ouverture et fermeture possible si nécessaire.
- Diamètre de l'anse max.: 7 mm
- Hauteur de l'anse min.: 20 mm



Réf.	Description	Max. largeur d'interrupteur	Cdt.
065396	Condamnation 277 Volts	38 mm	1 pièce
065965	Condamnation 277 Volts	38 mm	6 pièces
065397	Condamnation 480-600 Volts	16 mm	1 pièce
065966	Condamnation 480-600 Volts	16 mm	6 pièces

**Colliers de condamnation**  
(Extension du système de base)

Ils sont utilisés avec les dispositifs de condamnation de disjoncteurs de 277 et 480-600 Volts.

Ils assurent la condamnation des interrupteurs considérés comme difficiles à bloquer tels les interrupteurs de déviation et les interrupteurs à angle de rotation étendu.

Ouverture et fermeture possibles si nécessaire.

Réf.	Description	Cdt.
065404	277 Volt/Usage général	6 pièces
065406	480/600 Volt/Usage général	6 pièces



## Etape 1



## Etape 2



## Etape 3



Collier de condamnation

**Dispositif de condamnation de disjoncteurs grand format**

- Dispositifs 480-600 Volts conviennent pour les disjoncteurs de 63,5 x 22,5 mm
- Diamètre de l'anse max.: 7 mm
- Hauteur de l'anse min.: 20 mm

Réf.	Condt.
065329	1 pièce
065321	6 pièces



Les dispositifs de condamnation électriques sont parfois délicats à manipuler. Pour des renseignements précis ou une simple aide dans ce domaine, contactez votre Spécialiste Brady.



### Blocage de disjoncteurs 480-600 Volts

- Parfait pour condamner les interrupteurs de grande taille ou de forme irrégulière
- Les rails autocollants sont installés définitivement sur un panneau électrique. Nettoyez simplement la surface, puis collez: plus besoin de perceuse
- Les barres de blocage (rouge et verte) mesurent 190 mm de long
- Barre rouge = verrouillage en position fermée
- Barre verte = verrouillage en position ouverte
- Diamètre de l'anse max. 6,5 mm
- Hauteur de l'anse min.: 20 mm



#### Kit de blocage de disjoncteurs

Réf.	Description
090891	Kit: 2 rails de montage jaunes, 1 barre de blocage rouge, 1 barre de blocage verte et 3 lingettes imbibées d'alcool



#### Blocage de disjoncteurs - Composants

Réf.	Description	Cdt.
090892	190 mm barre de blocage rouge	5 pièces
090893	190 mm barre de blocage verte	5 pièces
051264	101 mm rail de montage jaune	2 pièces
051265	Étagère de barres de blocage	5 pièces



Étagères de barres de blocage



Une procédure de condamnation pour vos installations électriques n'est pas le seul élément important. Il faut également accorder beaucoup d'attention à la présence d'une signalisation adaptée aux abords de celles-ci. Brady vous propose dans ce domaine une vaste gamme de pictogrammes et de marqueurs de sécurité. Voir pages 134 pour plus d'informations.



Brady propose une gamme de dispositifs de condamnation pour les installations électriques.



Dispositif de condamnation par câble miniature



Système universel de condamnation par câble

Voir page 113 pour plus d'informations

## Risques électriques



Tie-Bar (TBLO)



Pin-Out Standard (POS)



Pin-In Standard (PIS)



Pin-Out Wide (POW)

### Verrouillage de disjoncteurs miniatures de Brady

- Méthode sûre et efficace pour verrouiller les disjoncteurs européens
- Très facile à installer grâce au bouton poussoir; le verrouillage à fer de liaison possède une molette pour une application rapide
- Disponible pour les disjoncteurs uni- ou multi-pôles
- Il est recommandé d'utiliser ce dispositif avec un cadenas, pour plus de sécurité. Les dispositifs de condamnation acceptent les cadenas avec une anse d'un diamètre maximal de 6 mm

**Matériau:** nylon armé de verre très solide

Tous ces systèmes sont disponibles en paquet individuel ou en paquet de six.

Réf	Type	Cdt.
090844	POS	1
090845	POS	6
090847	PIS	1
090848	PIS	6

Réf.	Type	Cdt.
090850	POW	1
090851	POW	6
090853	TBLO	1
090854	TBLO	6



### Kit de démonstration

Si vous ne savez pas quel système choisir, commandez le kit de démonstration, contenant un exemplaire de chaque modèle de condamnation miniature pour disjoncteur.

Réf.

805853

### Quel système de verrouillage pour quel disjoncteur?

Le système de blocage miniature Brady s'emploie sur la majorité des disjoncteurs automatiques. Voici un aperçu de ceux concernés:

Marque de disjoncteur	Pôle	Modèle	Réf	Type
ABB	1	S222	090844	POS
ABB	1	F374	090844	POS
ABB	1	S251, S261, S263	090844	POS
ABB	1	S272, S253	090844	POS
ABB	3	S253	090844	POS
AEG	2	E82S	090847	PIS
Allen-Bradley	1,2,3	1492-CB1, 2, 3	090844	POS
Buschmat	1	S46	090844	POS
Clipsal	1	4CB116	090844	POS
Clipsal	3	4CB320	090844	POS
E-T-A	1	911225	090847	PIS
E-T-A	2	911220G	090844	POS
FAZ	4	C16	090844	POS
FAZ	1	C16	090844	POS
GE Vynckier	3	Series E	090847	PIS
GE Vynckier	3	Series G	090847	PIS
GE Vynckier	4	Series E	090847	PIS
GE Vynckier	1	Series G	090847	PIS
GE Vynckier 16A	2	Series E	090847	PIS
GE Vynckier C16, 16A	1	Series E	090847	PIS
Hager	3	453717	090844	POS
Hager	2	MW216A	090844	POS
Hager	4	MW620A	090844	POS
Kapp	1	LS68	090844	PIS
Legrand	2	01935	090844	TBLO
Legrand	3	01980	090844	TBLO

Marque de disjoncteur	Pôle	Modèle	Réf	Type
Legrand	4	01980	090844	TBLO
Legrand	2	04302	090847	PIS
Legrand	3	06469	090847	PIS
Legrand	1	01908	090844	POS
Merlin Gerin	3	C80A	090850/090853	TBLO/POW
Merlin Gerin	2	B100A	090850/090853	TBLO/POW
Merlin Gerin	1	C60N	090844	POS
Merlin Gerin	1	C32N	090844	POS
Merlin Gerin	2	C60N	090844	POS
Merlin Gerin	4	C60N	090844	POS
Merlin Gerin	3	C32N	090844	POS
Merlin Gerin	3	C45AD	090844	POS
Proteus	1	C16	090844	POS
Proteus	1	C6	090844	POS
Proteus	3	C6	090844	POS
Siemens 17U	2	5SQ12	090853	TBLO
Siemens 17U	3	5SQ13	090853	TBLO
Siemens 17U	4	5SQ16	090853	TBLO
Siemens 17U	1	5SQ11	090850	POW
Siemens C10	1	5SX1	090850	POW
Siemens C32	2	5SX1-2	090853	TBLO
Siemens C70	3	5SX13	090853	TBLO
Siemens L20A	2	5SN2-2	090853	TBLO
Sursum	3	EA53	090847	PIS
Wylex	2	WRS40/2	090844	POS



Si votre disjoncteur ne figure pas dans cette liste, veuillez prendre contact avec votre Spécialiste Brady.



Conçus pour permettre d'établir un système de condamnation efficace et sûr, ils assurent également le respect des procédures en matière de condamnation, mais aussi des normes de santé et de sécurité. Notre gamme se compose de 7 kits de consignation, étudiés pour répondre à tous vos besoins.

**N'oubliez pas: un système de condamnation efficace permet de gagner du temps, d'économiser de l'argent et peut sauver des vies!**

### Kit de condamnation "Excellence"

Ceci est notre kit de condamnation le plus complet. Il comprend une vaste sélection de systèmes de verrouillage mécaniques et électriques, d'étiquettes et de serrures de sécurité; et contient tout ce dont une grande entreprise a besoin pour son programme de consignation, ainsi que le matériel de formation nécessaire pour les collaborateurs, sous forme de DVD de formation.

L'ensemble est livré dans un grand et solide sac bleu, qui contient également la poche et la poche ceinture de condamnation.

#### Il contient:

- Grand dispositif de fixation de base pour système de condamnation de vannes
- Grand bras de verrouillage
- Attache de câble
- Dispositif de vanne à volant réglable
- SUCC avec câble armé
- Grand dispositif de condamnation de prise
- Dispositif de condamnation rouge pour vannes papillon
- Dispositif de verrouillage pour réservoir cylindrique
- Dispositif de condamnation pour bouteille de gaz
- Dispositif de condamnation de câble miniature
- Système de condamnation de disjoncteurs de 227 V
- Système de condamnation de disjoncteurs de 480-600 V
- Kit de blocage de disjoncteur de 480-600 V
- Kit de démonstration de disjoncteur miniature (1 de chaque type)
- Disjoncteur multipôles économique
- Mâchoire de condamnation en nylon
- Cadenas de sécurité rouges (1 paquet)
- Dispositifs de condamnation de sécurité de 25 mm, rouges (1 paquet)
- Sac à soufflets
- DVD - 9 étapes de base
- DVD - Une bonne condamnation peut vous sauver la vie
- Etiquette "Ne pas toucher" 75 x 160 mm
- Grande pochette pour dispositif de condamnation
- Pochette pour dispositif de condamnation de type kangourou
- Stylo
- Sac pratique de condamnation



Réf.

806192

## Kits de condamnation



Réf.
806186

### Kit de condamnation de vannes et dispositifs électriques

**Il contient:**

- Grand dispositif de fixation de base pour système de condamnation de vannes
- Grand bras de verrouillage
- Attache de câble
- Dispositif de vanne à volant réglable
- SUCC avec câble armé
- Grand dispositif de condamnation de prise
- Système de condamnation de disjoncteurs 227 V
- Système de condamnation de disjoncteurs 480-600 V
- Kit de blocage de disjoncteur 480-600 V
- Kit de démonstration de verrouillage de disjoncteurs miniature (1 de chaque type)
- Mâchoire de condamnation en nylon
- Cadenas de sécurité rouges (1 paquet)
- Dispositifs de condamnation de sécurité rouges de 25 mm (1 paquet)
- Sac pratique de condamnation
- Stylo
- Etiquette "Ne pas toucher" 75 x 160 mm
- Sac pratique de condamnation

### Kit de condamnation de vannes

**Il contient:**

- Grand dispositif de fixation de base pour système de condamnation de vannes
- Grand bras de verrouillage
- Attache de câble
- Dispositif de vanne à volant réglable
- SUCC avec câble armé
- Cadenas de sécurité rouges (1 paquet)
- Dispositifs de condamnation de sécurité rouges de 25 mm (1 paquet)
- Etiquette "Ne pas toucher" 75 x 160 mm
- Sacoche de condamnation

Réf.
806187



### Kit de condamnation électrique

**Il contient:**

- Système de condamnation universel de disjoncteurs multipôles
- Système de condamnation de disjoncteurs 227 V
- Système de condamnation de disjoncteurs 480-600 V
- Kit de disjoncteurs miniatures (1 de chaque type)
- Cadenas de sécurité rouges (2)
- Mâchoire de sécurité non conductrice en nylon
- Mâchoire de sécurité on conductrice rouge
- Grande poche de condamnation
- Etiquette "Ne pas mettre en marche" 76 x 160 mm
- Stylo

**Petit kit de condamnation universel****Il contient:**

- Grande poche de condamnation
- Dispositif de vanne à volant réglable
- SUCC avec câble armé
- Cadenas de sécurité rouges (2)
- Dispositifs de condamnation rouges de 25 mm (2)
- Petit dispositif de fixation de base pour système de condamnation de vannes
- Petit bras de verrouillage
- Stylo
- Etiquettes "Ne pas toucher" 75 x 160 mm

Réf.

806189

**Kit de condamnation de base****Il contient:**

- Petit dispositif de fixation de base pour système de condamnation de vannes
- Petit bras de verrouillage
- Attache de câble
- SUCC avec câble armé
- 1 boîte de cadenas de sécurité rouges
- Etiquette blanche 75 x 160 mm
- Stylo
- Grande poche de condamnation

Réf.

806190

**Kit de condamnation de vannes à volant****Il contient:**

- Système de condamnation rouge pour vannes de 25-64 mm
- Système de condamnation rouge pour vannes de 64-127 mm
- Système de condamnation rouge pour vannes de 127-165 mm
- Système de condamnation rouge pour vannes de 165-254 mm
- Système de condamnation rouge pour vannes de 254-320 mm
- Mâchoire de condamnation rouge
- 1 paquet de cadenas de sécurité rouges
- Etiquette "Ne pas toucher" 75 x 160 mm
- Sacoche de condamnation

Réf.

806190

**Kit de condamnation de base**

- 2 mâchoires de sécurité 25 mm (1 rouge + 1 jaune)
- 2 mâchoires de sécurité 38 mm (1 rouge + 1 jaune)
- 6 cadenas de sécurité Brady 38 mm (un de chaque couleur)
- 1 Mâchoire de condamnation en nylon

Réf.

805856



# Cadenas, mâchoires et accessoires

## 5 étapes pour vous aider à choisir le cadenas approprié

1. Définissez le type de cadenas qui vous convient le mieux à l'aide du graphique ci-dessous.
2. Définissez la hauteur et le diamètre de l'anse.
3. Choisissez le système le mieux adapté: Clé unique, Keyed Alike, Master Keyed.
4. Choisissez la couleur du cadenas.
5. Indiquez si le cadenas doit porter une inscription gravée.

## Choisissez le cadenas le plus approprié à votre application!


	CADENAS DE SÉCURITÉ	CADENAS EN LAITON	CADENAS EN ALUMINIUM	CADENAS EN ACIER
Compact & léger	✓	✓	✓	
Corps & chambre de clé non conducteur	✓			
Renforcée anti-rouille	✓	✓		
Anti-étincelles	✓	✓		
Sécurisé	✓		✓	
Robuste			✓	✓
Système de clés personnalisées	✓		✓	✓
Gravure*		✓	✓	

\*Seulement livrable "sur mesure"

## Clés et options de suivi


### Clés uniques

Chaque cadenas Brady provenant du stock est livré avec une clé unique. Il est donc impossible d'ouvrir plusieurs cadenas avec la même clé. Les cadenas Brady sont équipés de cylindres à 5 ou 6 goupilles. Les cylindres et les clés sont soumis à un processus de fabrication conforme aux normes en vigueur. De cette manière, nous pouvons offrir un plus grand nombre de clés uniques ce qui réduit presque à néant le risque de recevoir un cadenas identique. En outre, pour garantir que chacun de vos cadenas Brady soit unique, nous pouvons également les répertorier (contactez votre distributeur Brady pour obtenir de plus amples informations).



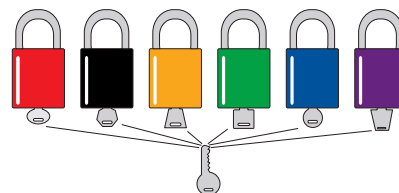
### Keyed Alike

Une seule clé permet d'ouvrir tous les cadenas d'un même lot. Cette option est particulièrement avantageuse lorsqu'une seule personne doit gérer plusieurs cadenas.



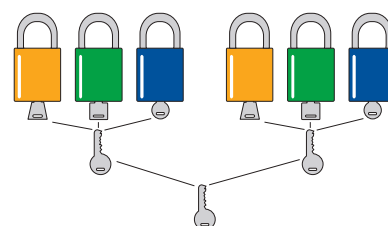
### Master Keyed

Un passe-partout (master key) permet d'ouvrir plusieurs cadenas à clé unique. Ainsi, en cas d'urgence, la direction peut facilement ouvrir l'un ou l'autre cadenas. Cependant, pour que les employés conservent un contrôle exclusif sur les cadenas dont ils sont responsables, il convient de ranger les passe-partout dans un lieu accessible uniquement à la direction.



### Grand Master Keyed

Ce système de passe peut être étendu à plusieurs équipes. Ainsi, chaque équipe possède un passe, qui peut ouvrir les cadenas de toutes les équipes, en cas de besoin.



## Cadenas de sécurité Brady: Nos meilleurs cadenas pour les applications de condamnation

- Compacts et légers
- Résistance renforcée aux chocs
- Corps non conducteur et anti-étincelles
- Parfaits pour les applications électriques
- Structure striée, pour une meilleure prise en main
- Fabriqués en nylon renforcé, très robuste, avec une anse en acier trempé
- Résistance exceptionnelle à la chaleur, aux produits chimiques et à la corrosion
- Livrés en standard avec des étiquettes en anglais, en français et en espagnol
- Livrés avec des systèmes de clés uniques
- Systèmes de clés personnalisées disponibles
- Chaque cadenas est livré avec une clé



### Un cylindre exceptionnel pour une sécurité et une fiabilité renforcées

- La chambre de clé isolée, brevetée, protège les utilisateurs de tout choc électrique.
- Le cylindre à 6 goupilles, fabriqué avec précision, offre plus de possibilités de découpes de clés distinctes et une meilleure protection contre les tentatives de crochetage.
- L'entrée de serrure réservée et paracentrique, optimise la sécurité.
- La clé n'est libérée que lorsque l'anse du cadenas est fermée.

6 cadenas/paquet	
Réf.	Couleur
051344	Bleu
051339	Rouge
051353	Noir
051346	Jaune
051345	Vert
051347	Orange

Dimensions		
38 mm	87 mm	16 mm
18,5 mm	38 mm	6,5 mm

### Cadenas en acier Brady - anse de 20 mm

6 cadenas/paquet		Dimensions		
Réf.	Couleur			
051280	Bleu	40 mm	60 mm	26 mm
051279	Rouge			
051284	Noir	18,5 mm	20 mm	7 mm
051282	Jaune			
051281	Vert			
051283	Orange			

### Cadenas en acier Brady

- Acier laminé renforcé, extrêmement résistant aux agressions
- Anse en acier trempé, très difficile à couper
- Plaques du corps traitées individuellement, pour une protection renforcée contre la rouille
- Cylindre à 5 goupilles, offrant plus de possibilités de découpes de clé distinctes et une meilleure protection contre les tentatives de crochetage qu'un cylindre à 4 goupilles standard
- Protections de couleur, pour l'identification et la protection
- Livrés avec des systèmes de clés uniques
- Des systèmes de clés personnalisés sont également disponibles
- Chaque cadenas est livré avec deux clés

### Cadenas en acier Brady - anse de 38 mm

6 cadenas/paquet		Dimensions		
Réf.	Couleur			
805816	Bleu	40 mm	72 mm	26 mm
805815	Rouge			
805819	Noir	18,5 mm	38 mm	7 mm
805817	Jaune			
805818	Vert			
805820	Orange			



### Cadenas en acier Brady - anse de 47 mm

6 cadenas/paquet		Dimensions		
Réf.	Couleur			
051291	Bleu	40 mm	87 mm	26 mm
051290	Rouge			
051299	Noir	18,5 mm	47 mm	7 mm
051297	Jaune			
051292	Vert			
051298	Orange			

# Cadenas, mâchoires et accessoires

## Cadenas en aluminium

Corps en aluminium massif, avec une anse en acier chromé trempé

- Légers mais solides
- Résistent aux produits chimiques et à la corrosion
- Cylindre à 6 goupilles, offrant plus de possibilités de découpes de clé distinctes et une meilleure protection contre les tentatives de crochitage
- Livrés avec systèmes de clés uniques
- Chaque cadenas est livré avec deux clés
- Conçus pour les environnements de travail extrêmes



### Cadenas en aluminium - anse de 25 mm

6 cadenas/paquet		Dimensions		
Réf.	Couleur			
051361	Bleu	40 mm	73 mm	18 mm
051360	Rouge			
051369	Noir	19 mm	25 mm	6,5 mm
051363	Jaune			
051362	Vert			
051368	Orange			

### Cadenas en aluminium - anse de 38 mm

6 cadenas/paquet		Dimensions		
Réf.	Couleur			
051371	Bleu	40 mm	83,35 mm	18 mm
051370	Rouge			
050274	Noir	19 mm	38 mm	6,5 mm
051377	Jaune			
051376	Vert			
051378	Orange			

## Cadenas en laiton: finie la rouille!

Boîtier et anse en laiton massif

- Anti-étincelles: parfaits pour une utilisation à proximité de produits inflammables
- Résistant à la corrosion
- Cylindre à 6 goupilles, offrant plus de possibilités de découpes de clé distinctes et une meilleure protection contre les tentatives de crochitage
- Protégés par des gaines en vinyle de couleur
- Livrés avec des systèmes de clés uniques
- Chaque cadenas est livré avec deux clés



12 cadenas/paquet		Dimensions		
Réf.	Couleur			
051355	Bleu	43 mm	59 mm	17 mm
051354	Rouge			
051359	Noir	20,5 mm	21,5 mm	6,5 mm
051357	Jaune			
051356	Vert			
051358	Gris			

## Cadenas en laiton - anse en inox

Corps en laiton massif, anse en inox

- Résistent à la corrosion
- Cylindre à gorge avec goupille de précision
- Livrés avec des systèmes de clés uniques\*
- Chaque cadenas est livré avec deux clés



6 Cadenas/paquet				
Réf	Dimensions			Goupilles
805827				4
	30 mm	47 mm	12 mm	
805828*				5
	20,5 mm	21,5 mm	6,5 mm	
	39 mm	66 mm	13 mm	
805829				5
	19,5 mm	23,5 mm	6,5 mm	
	39 mm	83 mm	13 mm	
805830*				5
	19,5 mm	38 mm	6,5 mm	
	49 mm	73 mm	15 mm	
	28 mm	27 mm	7 mm	

\* les cadenas avec les références 805828 et 805830 sont disponibles sur demande avec Keyed Alike.

# Cadenas, mâchoires et accessoires

## Cadenas isolation totale

- Corps en laiton massif
- Corps scellé avec cache-entrée pour protéger le cylindre de la saleté
- Cylindre à 5 goupilles
- Éléments internes fabriqués avec des matériaux anti-corrosion
- Corps anti-choc en vinyle, qui protège les surfaces peintes
- Anse en acier trempé ou inoxydable
- Corps et anse entièrement isolés des chocs électriques
- **Livrés avec clés uniques, disponibles sur demande avec Keyed Alike**



Réf	Type	Dimensions			Cadenas/paquet
805836	Anse en acier inoxydable (bleu)				6
		53 mm	73 mm	28 mm	
		20,5 mm	24,5 mm	8 mm	
805835	Anse en acier trempé (gris)				6
		53 mm	73 mm	28 mm	
		20,5 mm	24,5 mm	8 mm	

## Cadenas de haute sécurité

- Anse et corps en alliage d'acier trempé haute qualité
- Cylindre à disque à 7 goupilles Abus-Plus pour une protection optimale contre tout crochetage ou échange de clés
- **Livrés avec clés uniques, disponibles sur demande avec Keyed Alike**



Réf	Dimensions			Cadenas/paquet
805837				3
	53 mm	73 mm	28 mm	
	20,5 mm	24,5 mm	8 mm	
805838				3
	53 mm	73 mm	28 mm	
	20,5 mm	24,5 mm	8 mm	
805839				1
	53 mm	73 mm	28 mm	
	20,5 mm	24,5 mm	8 mm	

## Cadenas en laiton

- Corps en laiton avec anse en acier trempé
- Tous les éléments sont fabriqués dans des matériaux anti-corrosion
- Cylindre à gorge avec goupille de précision
- **Livrés avec clés uniques, disponibles sur demande avec Keyed Alike**



Réf	Dimensions			Cadenas/paquet	Goupilles
805831				6	4
	30 mm	47 mm	12 mm		
	14,5 mm	14,5 mm	5 mm		
805832				6	5
	39 mm	66 mm	13 mm		
	19,5 mm	23,5 mm	6,5 mm		
805833				6	5
	39 mm	83 mm	13 mm		
	19,5 mm	38 mm	6,5 mm		
805834				6	5
	49 mm	73 mm	15 mm		
	28 mm	27 mm	7 mm		

## Câble "Cobra"

Câble souple en acier avec revêtement de protection en PVC.



1 Câble/paquet

Réf.	Dimensions
805844	Ø 8 mm / 250 cm de long

## Chaîne haute sécurité

- Bien plus sûre qu'un câble en acier
- Chaîne en acier trempé
- Le manchon en tissu protège les surfaces peintes ou chromées



1 Câble/paquet

Réf.	Dimensions
805845	Ø 8 mm / 110 cm de long
805846	Ø 10 mm / 110 cm de long

## Cadenas, mâchoires et accessoires

### Mâchoires de condamnation non conducteur

- Fabriqués en résine plastique rouge très solide
- Très souples, résistent au crochetage et à la plupart des produits chimiques
- Offrent une excellente isolation électrique
- Résistent à la chaleur et au froid
- Diamètre min. pour l'anse de mâchoire: 10 mm
- Diamètre de l'anse max.: 9 mm
- Hauteur de l'anse min.: 20 mm
- Conditionnement: 1 pièce



Réf.	Description
045582	Mâchoires de condamnation non conducteur



### Mâchoires de condamnation en nylon



- Condamnation non conducteur en nylon, permet l'emploi de 6 cadenas
- Acceptent des charges atteignant 450 kg, alors qu'ils ne pèsent que 30 g
- Condamnent en toute sécurité et efficacement n'importe quel équipement
- Diamètre min. pour l'anse de mâchoire: 7 mm
- Diamètre de l'anse max.: 9 mm
- Hauteur de l'anse min: 20 mm
- Conditionnement: 1 pièce


Réf.	Description
236916	Mâchoires de condamnation en nylon



### Mâchoires de sécurité multiples

- Permet à six personnes de condamner une installation
- En acier inoxydable enduit de vinyle
- Disponibles en rouge et jaune
- Disponibles en 2 tailles
- Diamètre de l'anse: 9,5 mm
- Hauteur de l'anse: 20 mm
- Conditionnement: 12 pièces

Réf.	Ø d'anneau	Couleur
805840	25 mm	Rouge
805841	38 mm	Rouge
805842	25 mm	Jaune
805843	38 mm	Jaune



### Economy Lockout



- Utilisé sur les fusibles ou coffrets électriques
- Acier robuste
- Anse: 25,4 mm
- Acceptent jusqu'à 6 cadenas
- Diamètre de l'anse max.: 10 mm
- Hauteur de l'anse min.: 20 mm
- Conditionnement: 1 pièce

Réf.
236920



### Stubby Lockout

- Permettent de condamner l'accès d'installations allant des petits coffrets électriques à des unités de contrôle grand format sans devoir transporter ni rechercher des charnières de tailles différentes
- A utiliser lorsque les dimensions des équipements à condamner varient
- Deux anses: une de 31,75 x 44,45 mm l'autre de 19 mm de diamètre
- Acceptent jusqu'à 6 cadenas
- Diamètre de l'anse max.: 10 mm
- Hauteur de l'anse min.: 20 mm
- Conditionnement: 1 pièce



Réf.

236919



### Système de condamnation en acier lourd

- Système protège les installations contre les manipulations
- Le boulon en acier en forme de U ne peut pas être démonté lorsque les cadenas sont fixés
- Possible d'adapter jusqu'à 3 cadenas
- Diamètre du boulon en forme de U: 25,4 mm
- Conditionnement: 1 pièce
- Diamètre de l'anse max.: 9 mm
- Hauteur de l'anse min.: 20 mm



Réf.

Description

236918

Condamnation

230000

Condamnation + chaîne (150 mm)

### Mâchoires de sécurité avec inscription

- Combinaison d'étiquettes de condamnation et des mâchoires de sécurité
- Une seule personne peut procéder à une condamnation pour entretenir l'équipement
- 5 personnes supplémentaires (au maximum) peuvent poser leur cadenas et leurs étiquettes
- En alliage d'aluminium anodisé de type 5052, très résistant
- Possible d'effacer les marques faites au stylo ou crayon
- Dimensions: 184,1 x 76,2 x 4,7 mm
- Diamètre de l'anse max.: 8 mm
- Hauteur de l'anse min.: 20 mm

### Mâchoires de sécurité vierges

- Matériau: aluminium
- Conditionnement: 5 pièces
- Dim.: 184,1 x 76,2 x 4,7 mm
- Diamètre de l'anse max.: 8 mm
- Hauteur de l'anse min.: 20 mm

Réf.

Couleur

265399

Rouge

225199

Bleu

225198

Vert

225197

Or

225196

Argenté



Voir page 156 pour nos marqueurs indélébiles



Réf.

Texte

265393

Ne pas faire fonctionner

265390

Do not operate

265391

Nicht schalten

265392

Niet bedienen

### Produits Personnalisés

Combinez les mâchoires vierges avec des étiquettes personnalisées. Avec ou sans logo, avec ou sans code à barres, votre propre texte...

Contactez votre Spécialiste Brady pour plus d'informations.



## Stations de condamnation

### Panneaux de cadenas

Les panneaux de cadenas Brady sont visibles de loin. Ils permettent donc d'accéder facilement à vos cadenas, plaquettes et systèmes de condamnation d'installations. Egalement, constitués de matériaux plastiques durables, ils peuvent résister aux conditions extrêmes.

**Livrés sans cadenas ni accessoires**



#### Panneau 5 cadenas

- Dimensions: 29,2 x 39,3 cm

Réf.	Description
050989	Panneau 5 cadenas (panneau seul)



#### Panneau 10 cadenas

- Dimensions: 34,2 x 34,2 cm

Réf.	Description
050990	Panneau 10 cadenas (panneau seul)

Étiquettes:  
voir pages 134-136

Cadenas:  
voir pages 125-127

Mâchoires:  
voir page 128



#### Panneau 20 cadenas

- Dimensions: 59,7 x 29,2 cm

Réf.	Description
050991	Panneau 20 cadenas (panneau seul)



#### Panneau 36 cadenas

- Dimensions: 54,6 x 59,7 cm

Réf.	Description
050992	Panneau 36 cadenas (panneau seul)

## Stations réglables

- Fabriqués en polystyrène solide pré-percé pour faciliter le montage au mur
- Le fond et les côtés sont perforés pour permettre l'utilisation de crochets
- Les crochets dans ces stations peuvent être disposés comme vous voulez

**Livrées sans cadenas ni accessoires!**



### Station de condamnation grande taille

- Dimensions: 76,2 x 63,5 x 13,3 cm

Réf.	Description
050993	Station de condamnation - Grande taille (station seule)



### Station de condamnation taille moyenne

- Dimensions: 66 x 49,5 x 12,7 cm

Réf.	Description
050994	Station de condamnation - Taille moyenne (station seule)



### Station de condamnation petite taille

- Dimensions: 46 x 30,5 x 10 cm

Réf.	Description
050997	Station de condamnation - Petite taille (station seule)



### Station Lockout industrielle

- Armoire condamnable en métal jaune
- Une étagère réglable (étagères supplémentaires disponibles)
- Peut contenir un large éventail de dispositifs de verrouillage
- Peut être accrochée au mur; facilement transportable
- Dimensions: 40,6 x 35,5 x 15,2 cm

Réf.	Description
800123	Station Lockout industrielle
800129	Étagère supplémentaire

## Stations & Boîtes de condamnation



### Boîtes de condamnation

- Simplifient la condamnation de grandes machines
- Après le verrouillage de la machine ou du processus, les clés sont mises dans la boîte de condamnation
- Chaque membre autorisé fixe son cadenas personnel sur la boîte
- On s'assure de cette manière que personne n'ait accès aux clés situées dans la boîte à moins que chaque membre du groupe n'enlève son cadenas
- Dimensions: 23 x 8,8 x 15 cm
- Conditionnement: 1 pièce

Réf.	Couleur
065699	Rouge
045190	Bleu
065672	Jaune



### Centre de gestion de cadenas

- 18 crochets pour les clés et 2 fentes pour les cadenas (non fournis)
- Le panneau permet de condamner plusieurs sources d'énergie grâce aux clés des cadenas se trouvant à l'intérieur.
- Fabriqué en plastique acrylique
- N'est pas conçu pour empêcher les ouvertures forcées
- Conditionnement: 1 pièce

Réf.	Description	Dimensions (L x H x P)
800127	Centre - 18 crochets	19,5 x 40,6 x 6,4 cm
800116	Centre - 8 crochets	19,5 x 30,5 x 6,4 cm
800117	Centre - 3 crochets	15 x 15 x 8 cm

### Armoire à cadenas

- En acier avec revêtement rouge
- Chaque crochet en métal recouvert de nickel peut supporter deux cadenas (non fournis)
- Deux clés fournies pour ouvrir l'armoire
- Conditionnement: 1 pièce

Réf.	Description	Dimensions (L x H x P)
800118	Centre - 18 crochets	39,4 x 45,7 x 5 cm
800119	Centre - 8 crochets	25,4 x 30,5 x 5 cm



### Étagère à cadenas

- Support pour cadenas en acier recouvert de plastique rouge
- Petite étagère conçue pour max. 6 cadenas
- Grande étagère conçue pour max. 36 cadenas
- Cadenas non inclus
- Conditionnement: 1 pièce

Réf.	Description	Dimensions (L x H x P)
800120	Petite étagère	40,6 x 7,6 x 3,1 cm
800121	Grande étagère	7,6 x 5,7 x 3,1 cm





### **Grande poche de condamnation**

- Fabriquée en nylon, avec sangle au dos
- Créez votre kit de condamnation personnalisé et utilisez cette sacoche pour le ranger correctement.
- Dimensions (H x l x L): 20,3 x 17,8 x 7,6 cm
- Conditionnement: 1 pièce

Réf.

050979



### **Poche ceinture de condamnation**

- Fabriquée en nylon résistant, avec des passants pour la suspendre à votre ceinture
- Remplissez cette poche des dispositifs de condamnation dont vous avez besoin pour les avoir toujours sous la main!
- Dimensions (H x l x L): 12 x 19 x 5 cm
- Conditionnement: 1 pièce

Réf.

051172



### **Sacoche de condamnation**

- Fabriquée en nylon résistant (1000 deniers).
- Dispose d'une poche frontale et d'une bandoulière
- Dimensions (H x l x L): 35,5 x 10 x 38 cm
- Conditionnement: 1 pièce

Réf.

806200



### **Sac de condamnation pratique**

- Sac fabriqué en polyester très résistant (600 deniers) avec bandoulière et poignées.
- Dimensions (H x l x L): 12,5 x 42 x 21,5 cm
- Conditionnement: 1 pièce

Réf.

099162

# Étiquettes de consignation



Le terme "Tagout" désigne la mise en place d'une indication visuelle (étiquette) qui signale que le dispositif d'isolation d'énergie et l'équipement en cours de contrôle NE DOIVENT PAS être manipulés avant le retrait de cette indication visuelle.



## Étiquettes: entretien & qualité

- Dos: vierge
- Conditionnement: 10 étiquettes
- Dimensions: 75 x 160 mm
- Matériau: polyester souple

Réf. 230815	230816	230817	230818	230819
Réf. 230820	230821	230822	230823	

## Pour avertir des risques liés aux produits & machines

- Dos: vierge
- Conditionnement: 10 étiquettes
- Dimensions: 75 x 160 mm
- Matériau: polyester souple

Réf. 230774	230775	230776	230777

## Étiquettes adhésives: Sécurité auprès des machines

- Conditionnement: 1 étiquette
- Dimensions: 100 x 150 mm
- Matériau: polyester laminé

Réf. 230790	230791	230792	230793
Réf. 230794	230795	230796	230797

## Étiquettes de condamnation

Sur les étiquettes de condamnation, on peut mentionner le nom de la personne qui a effectué la condamnation. Seul cette personne est autorisée à l'enlever ou à la modifier. Les étiquettes (75 x 160 mm) sont fabriquées en polyester souple résistant à l'eau, aux graisses et aux températures extrêmes. La surface mate facilite l'inscription au stylo ou au feutre.

- Conditionnement: 10 étiquettes et 10 attaches.
- Dimensions: **A:** 75 x 160 mm **B:** 50 x 110 mm



Réf A	256184	256185	256186	256187	256188	256192
Réf B	225238	225239	225240	225241	225242	225243



Réf A	256193	256194	256195	256197	256198	256200
Réf B	225244	225245	225246	225247	225248	225249



Réf A	256201	256202	256203	256205	225258	225259
Réf B	225250	225251	225252	225253	225260	225261



Réf A	256212	256213	256215	256216
Réf B	225254	225255	225256	225257



Réf.	Description
087052	Marqueur permanent



DOS



# Étiquettes de consignation

## Plaquettes de sécurité

- Les étiquettes de sécurité de BRADY peuvent être appliquées en une seconde!
- Le collier à système de languette peut être accroché sur n'importe quel produit ou matériel
- Imprimé sur les deux faces de sorte que l'information soit toujours lisible
- Conditionnement: paquet de 10
- Matériau: PVC souple, épaisseur 0,2 mm



**Dimensions:**  
 Etiquette: 145 x 85 mm  
 Collier: 15 x 140 mm

Texte & Type	Réf.	Texte & Type	Réf.	Texte & Type	Réf.	Texte & Type	Réf.				
Danger, défense d'enclencher Travaux en cours	ES 1	284420	Danger, Ne pas enlever cette étiquette, Défense d'enclencher tant que l'étiquette est appliquée	Verso Type ES 1	ES 2	284421	Défense d'ouvrir la vanne	ES 5	284424		
En cours entretien	ES 6	284425	Maintenir en service	ES 7	284426	Sous tension	ES 8	284427	Danger	ES 12	284431
Ne pas mettre en marche	ES 14	284433	Bouteille de gaz pleine	ES 10	284429	Bouteille de gaz vide	ES 11	284430	Danger	ES 9	284428
<p>Cette étiquette porte une information importante au verso T.S.V.P. Dans votre intérêt et dans celui des autres. Ne pas enlever cette étiquette</p>											
	<p>Verso Types autres que ES 1</p>										

## Support d'étiquettes

- Permet de ranger les étiquettes de sécurité
- Adapté aux étiquettes de 14,6 x 7,6 mm
- Matériau durable en plastique polycarbonate

**Réf.**  
 081773 (support seul)



## Porte-étiquettes

- Compact
- Peut contenir 50 étiquettes, 50 attaches et un marqueur (non inclus)
- Plastique transparent
- Fourni avec bandes adhésives magnétiques et vis pour la fixation

**Réf.**  
 800125 (support seul)



## Systeme de gestion des procedures de securite

### Approche rigoureuse et visuelle de la securite

Systeme exclusif qui garantit le respect des procedures et previent tout risque d'accident corporel lie a une utilisation inopportune d'un equipement industriel (machine, vannes, echafaudage, engin de manutention, ...). Instructions d'usage et donnees de maintenance sont regroupees sur un support unique fixe a l'equipement, et rendu inviolable par un scelle de securite.

De die au personnel de maintenance, aux equipes securite et qualite. Ce systeme est particulierement recommande pour la mise en oeuvre de procedures (ISO 9000).

**Inviolable**, il signale le non-respect du mode operatoire.

**Modulaire**, il peut etre adapte a un risque ou un domaine particulier et permet d'utiliser cartes et/ou etiquettes specifiques; ses 2 faces sont utilisables, et peuvent etre remplies au marqueur permanent.

**Polyvalent**, il est peut etre fixe par colliers ou par vis a tous types de materiel.

Support en polypropylene jaune, tres visible et utilisable dans les conditions les plus severes a l'interieur comme a l'exterieur, format 230 x 80 mm.

### UTILISATION:

1. Inserez une carte de securite dans le support.
2. Completez la carte de maintenance a l'aide d'un marqueur permanent et inserez-la de l'autre cote du support.
3. Faites coulisser le couvercle mobile en position de telle sorte que seul le texte necessaire soit visible, et condamnez-le avec un scelle plastique. Fixez l'ensemble sur l'equipement a identifier avec des colliers ou des vis.



Pour des cartes personnalisées, des codes barres, votre logo etc, consultez votre Spécialiste Brady.

Réf.	Description	Conditionnement
702213	Support	10 pièces
702225	'Pull-Tite' scellés – Rouge	1000 pièces
702226	'Pull-Tite' scellés – Vert	1000 pièces
335091	Marqueur permanent fin	1 pièce

### Scellés «Pull-Tite»



'Pull-Tite' scellés disponible séparément



## Etiquettes de securite et d'entretien

Cartes tres résistantes en polyester, format 150 x 50 mm. Completez a l'aide d'un marqueur permanent.

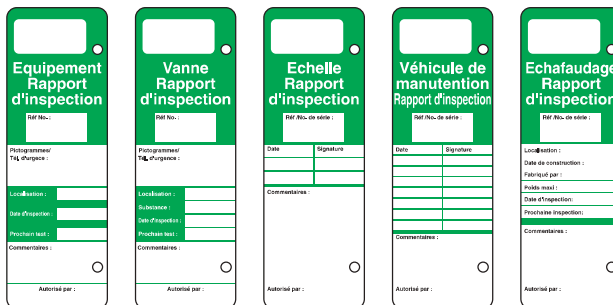
Conditionnement: 10 pieces.

### Securite



Réf. 229978 229979 229980

### Entretien



229981 229982 229983 229984 229985

## Etiquettes adhesives

Etiquettes a remplir en polyester lamine adhesif. Format 50 x 45 mm.

Completez a l'aide d'un marqueur permanent.

Conditionnement: 20 pieces.



Réf. 229986 229987 229988


## Colliers de serrage en couleur

Permet de s'organiser en code couleur

Largeur: 200 mm x 4 mm

Matériau: nylon

Conditionnement: 100 pieces



Réf.	Couleur	Réf.	Couleur
229955	Blanc	229959	Jaune
229956	Bleu	229960	Vert
229957	Rouge	229961	Mauve
229958	Orange	229962	Noir

## Identification magnétique

### Panneaux magnétiques

Facile à coller et à décoller de la machine. Disponible dans d'autres langues.

Dimensions: 105 x 148 mm  
Conditionnement: 5 pièces




Réf 256180



256181



256182



256183

**i!** Pour plus d'informations contactez votre Spécialiste Brady



#### Porte-documents avec bande magnétique au dos

Se fixe en toute sécurité sur la majorité des surfaces métalliques grâce à la bande magnétique au dos. Idéal pour ranger des fiches de travail, inventaire, sécurité, etc.

Matériau: vinyle résistant  
Conditionnement: 10 pièces

Réf	Dimensions h x l (mm)	Couleur
224058	305 x 225	bleu
224059	157 x 220	bleu
224060	110 x 220	bleu



#### Porte-documents avec anneaux magnétiques

- Deux boucles sur le dessus avec fermeture magnétique.
- Peut-être fixé aux charrettes de transport et aux tubes.

Conditionnement: 10 pièces

Réf.	Dimensions h x l (mm)	Couleur
224061	295 x 230	bleu
224062	155 x 220	bleu

SYSTEMES DE CONSIGNATION

## BRADY "sur mesure" bon de commande

Pour commander votre étiquette sur mesure, veuillez suivre les étapes suivantes. Merci de photocopier ce bon pour la commande de plusieurs étiquettes.

- 1: Choisissez l'**étiquette** que vous voulez.
- 2: Déterminez le **format**
- 3: Déterminez la **quantité**
- 4: Ecrivez votre **texte** désiré dans le cadre
- 5: **Faxez** ce bon de commande à votre Spécialiste Brady, en indiquant vos coordonnées et adresse de livraison.

**Produits Personnalisés**

### Étiquettes



#### Dimensions

- 75 x 160 mm
- 50 x 110 mm

#### Quantité

Conditionnement:  
par paquet de 10  
(1 attache par étiquette est incluse)

..... paquets

### Votre texte

www.lmsecurite.fr Imsecurite@yahoo.fr



[www.lmsecurite.fr](http://www.lmsecurite.fr) [lmsecurite@yahoo.fr](mailto:lmsecurite@yahoo.fr)

# IDENTIFICATION & SIGNALISATION LOGISTIQUE

Identification logistique – Pourquoi? . . . . .	140	<b>Quik-Align® : chiffres &amp; lettres</b> . . . . .	148	<b>Pastilles calendrier</b>	
Identification des compartiments . . . . .	141	<b>Identification logistique générale</b>		Pastilles calendrier en B-500 . . . . .	153
<b>Chiffres &amp; lettres</b>		Panneaux . . . . .	149	Pastilles calendrier en B-429 . . . . .	154
Chiffres & lettres: introduction . . . . .	142	Easy Number . . . . .	149	Poinçon . . . . .	154
Chiffres & lettres: formats . . . . .	143	Étiquettes en papier sur rouleau . . . . .	149	<b>Étiquettes à Compléter</b>	
Chiffres & lettres en B-500: utilisation en intérieur . . . . .	144	<b>Identification magnétique</b>		Étiquettes à compléter . . . . .	155
Chiffres & lettres en B-946: utilisation en intérieur et extérieur . . . . .	145	Chiffres & lettres magnétiques . . . . .	150	Marqueurs indélébiles . . . . .	156
Chiffres & lettres: format A4 . . . . .	146	Rubans et étiquettes magnétiques vierges . . . . .	151	Colliers de serrage en couleur . . . . .	156
<b>Gamme BradyLite®</b>		Pochettes et porte-documents magnétiques . . . . .	152		
BradyLite® chiffres & lettres rétro réfléchissants . . . . .	147				
Kit BradyLite® . . . . .	147				
Plaquettes en aluminium . . . . .	147				

[www.lmsecurite.fr](http://www.lmsecurite.fr) [lmsecurite@yahoo.fr](mailto:lmsecurite@yahoo.fr)

## Identification logistique – Pourquoi?



Les panneaux: pour l'identification des zones d'embarquement et de débarquement de marchandises, des couloirs et des étagères



L'identification des compartiments



Chiffres et Lettres

Brady est devenu, grâce à son expérience de longue date, le spécialiste dans le domaine de l'identification logistique et la signalisation de sécurité. Nous insistons sur les notions de conseil et de concertation, par lesquelles nous sommes devenus le partenaire par excellence pour tous vos projets.

Pour une organisation claire, sûre et efficace de votre magasin, nous vous offrons une gamme de produits étendue qui répond aux exigences de qualité les plus strictes. La flexibilité et la diversité d'application de nos produits permettent une approche individuelle en fonction de vos besoins et de vos désirs spécifiques. Notre équipe technique peut se charger de la mise en place rapide et précise de tous les produits d'identification et signalisation.



**Brady est à vos côtés!**  
**Trouvons ensemble la meilleure solution pour votre entreprise.**

### Produits Personnalisés

Brady propose une large gamme de produits personnalisables à volonté, avec ou sans logo, code à barres, etc. C'est pourquoi les références de ces produits ne sont pas présentées ici. Pour commander, voir page ci-contre.



Étiquettes à compléter

**L'identification des compartiments:  
des étiquettes sérialisées sur mesure**

Nous imprimons pour vous les informations variables sur les étiquettes, afin d'éviter que vous gaspilliez un temps de travail précieux. Vos étagères, magasins, récipients, caisses et outils peuvent être identifiés rapidement, clairement et de façon uniforme.

Ces étiquettes vous permettront de gagner beaucoup de temps, plus besoin d'imprimer vous même vos étiquettes, nous le faisons pour vous!

Vous pouvez combiner sur une seule étiquette la référence, le texte, le code à barre et tout ceci dans différentes tailles de caractères.



**Comment commander?**

**1. Choisissez le matériau.**

- Polyester adhésif permanent
- Polyester adhésif amovible
- Magnétique

**2. Déterminez la taille souhaitée.**

**3. Choisissez les couleurs.**

Vous pouvez choisir au maximum 4 des couleurs suivantes:



**4. Déterminez le modèle de l'étiquette.**

**5. Déterminez les informations que vous souhaitez voir imprimées:**

- Incrémentation: point de départ - point final - point provisoire.
- Code à barres
  - EAN 128
  - UPCA
  - I 2/5 interleaved
  - Code 39
  - UPCE
- Texte: nombre de caractères et hauteur.  
La taille minimale de caractères est 2 mm de haut
- Sur disquette en format ASCII, Lotus, Excel ou Dbase.

**6. Déterminez la quantité.**



**Matériaux:**

- **B-7541:** Film polyester avec adhésif permanent, utilisation en extérieur et intérieur. Muni d'un laminage polyester mat.
- **B-433:** Film en polyester avec adhésif amovible. L'étiquette pourra être enlevée sans laisser de traces.
- **B-859:** Film magnétique souple. Très pratique lorsque vous changez régulièrement votre signalétique l'étiquette pourra être réutilisée à volonté.

**Modèles**

**Incrémentation**



**Impression multidirectionnelle**



**Code à barres**



**Logo**



## Chiffres & Lettres: Introduction



**Les marqueurs jaune/noir: les produits phares de Brady!**  
Ils sont durables et résistants à l'eau, aux rayons lumineux, à l'abrasion et aux huiles.



Il existe dans chaque entreprise des possibilités insoupçonnées d'utilisation des chiffres et des lettres Brady: augmenter la sécurité, préciser les informations, exclure toute équivoque et ceci avec un graphisme normalisé!

Ils sont fabriqués dans un tissu plastifié adhésif (B-500, série 3400) ou en vinyle (B-946, série 1500) et adhèrent ainsi durablement sur pratiquement toute surface.

Les chiffres et lettres pour applications intérieures (série 3400) sont durables, résistants à l'abrasion et aux huiles.

Les chiffres et lettres destinés aux applications extérieures (série 1500) sont particulièrement résistants aux rayons UV et aux agents atmosphériques.



**Idéal pour identifier**  
**entrepôts • ateliers • bureaux • outils • équipements •**  
**machines • étagères • casiers ...**



Hauteur de caractère (mm)	Lisibilité à x mètres de distance en hauteur
25	1,20 m
38	1,80 m
50	2,30 m
75	3,20 m
100	4,50 m
150	9 m

127 x 228 mm  
1 marqueur/carte

44 x 127 mm  
5 marqueurs/carte

38 x 89 mm  
6 marqueurs/carte

22 x 57 mm  
10 marqueurs/carte

22 x 38 mm  
10 marqueurs/carte

14 x 19 mm  
32 marqueurs/carte

9 x 13 mm  
78 marqueurs/carte

6 x 9 mm  
144 marqueurs/carte

# Chiffres & Lettres B-500: utilisation en intérieur

## Chiffres ou lettres identiques par carte

**Commander:** Indiquez la référence puis remplacez l'astérisque par une lettre (A-Z), un chiffre (0-9), un tiret (DSH) ou une flèche (ARO) selon votre choix.

**Condt.:** 25 cartes identiques par paquet

**Matériau:** Tissu plastifié (B-500)



Référence	Couleur	Format approx. d'étiquette l x h (mm)	Hauteur approx. des caractères (mm)	Étiquettes par carte
3400-*	Noir sur jaune	6 x 9	6,3	144
3410-*	Noir sur jaune	9 x 13	8	78
NL-W05-*	Noir sur blanc	9 x 13	8	78
3420-*	Noir sur jaune	14 x 19	16	32
NL-W75-*	Noir sur blanc	14 x 19	16	32
3430-*	Noir sur jaune	22 x 38	25	10
NL-W15-*	Noir sur blanc	22 x 38	25	10
CNL1B *	Blanc sur bleu	22 x 38	25	10
CNL1G *	Blanc sur vert	22 x 38	25	10
CNL1R *	Blanc sur rouge	22 x 38	25	10
CNL1O *	Blanc sur orange	22 x 38	25	10
CNL1GR *	Blanc sur gris	22 x 38	25	10
3440-*	Noir sur jaune	22 x 57	49	10
NL-W225-*	Noirs sur blanc	22 x 57	49	10
CNL2B *	Blanc sur bleu	22 x 57	49	10
CNL2G *	Blanc sur vert	22 x 57	49	10
CNL2R *	Blanc sur rouge	22 x 57	49	10
CNL2O *	Blanc sur orange	22 x 57	49	10
CNL2GR *	Blanc sur gris	22 x 57	49	10
3450-*	Noir sur jaune	38 x 89	75	6
3460-*	Noir sur jaune	44 x 127	98	5
3470-*	Noir sur jaune	127 x 228	152	1

**i** Les séries 3420, 3430, 3440, 3450, NL, CNL sont disponibles avec le tiret (DSH) ou la flèche (ARO). Les séries 3400, 3410, 3460, 3470 sont disponibles avec le tiret (DSH) mais pas la flèche.

## Chiffres et lettres en paquets combinés


**Commander:** Indiquez la référence choisie.

**Condt.:** 25 cartes par paquet sauf 034751: 26 cartes par paquet

**Matériau:** Tissu plastifié (B-500)

**Impression:** Noir sur jaune

**i** Voir page 180 pour plus d'informations sur les quantités de chaque caractère dans les paquets.



Réf. Chiffres	Réf. Lettres	Couleur	Format approx. d'étiquette l x h (mm)	Hauteur approx. des caractères (mm)	Étiquettes par carte
034052	034051	Noir sur jaune	6 x 9	6,3	144
034152	034151	Noir sur jaune	9 x 13	8	78
034252	034251	Noir sur jaune	14 x 19	16	32
034352	034351	Noir sur jaune	22 x 38	25	10
034452	034451	Noir sur jaune	22 x 57	49	10
034552	034551	Noir sur jaune	38 x 89	75	6
034652	034651	Noir sur jaune	44 x 127	98	5
034752	034751	Noir sur jaune	127 x 228	152	1

## Chiffres ou lettres continus sur cartes


**Commander:** Indiquez la référence choisie

**Condt.:** 1 série par paquet (25 cartes identiques par paquet, par ex. 0-9, A-Z, ou A-J, K-T, U-Z)

**Matériau:** Tissu plastifié (B-500)

**i** Voir page 180 pour plus d'informations sur les quantités de chaque caractère dans les paquets.

Réf	Couleur	Caractère	Format approx. d'étiquette l x h (mm)	Hauteur approx. des caractères (mm)	Étiquettes par carte
034010	Noir sur jaune	0 - 9	6 x 9	6,3	144
034138	Noir sur jaune	A - Z	9 x 13	8	78
034110	Noir sur jaune	0 - 9	9 x 13	8	78
034238	Noir sur jaune	A - Z	14 x 19	16	32
034210	Noir sur jaune	0 - 9	14 x 19	16	32
034340	Noir sur jaune	A - J	22 x 38	25	10
034341	Noir sur jaune	K - T	22 x 38	25	10
034342	Noir sur jaune	U - Z	22 x 38	25	10
034310	Noir sur jaune	0 - 9	22 x 38	25	10
034440	Noir sur jaune	A - J	22 x 57	49	10
034441	Noir sur jaune	K - T	22 x 57	49	10
034442	Noir sur jaune	U - Z	22 x 57	49	10
034410	Noir sur jaune	0 - 9	22 x 57	49	10





**Pour une utilisation en intérieur comme en extérieur, utilisez les chiffres ou lettres en vinyle (B-946)**

- Film vinyle spécial, résistant
- Adhésif puissant adhère également sur des surfaces rugueuses
- Inscriptions résistantes à l'abrasion
- Stabilité aux rayonnements UV et aux agents atmosphériques, plage de températures: -40 à +82° C
- Stabilité en milieux aqueux, huileux, alcalins, acides, etc.

**Chiffres ou lettres identiques par carte**

**Commander:** Indiquez la référence puis remplacez l'astérisque par une lettre (A-Z), un chiffre (0-9), un tiret (DSH) ou une flèche (ARO) selon votre choix.

**Cond.:** 25 cartes par paquet

**Matériau:** Vinyle (B-946)



**i** Voir page 180 pour plus d'informations sur les quantités de chaque caractère dans les paquets.

Réf.	Couleur	Format approx. d'étiquette l x h (mm)	Hauteur approx. des caractères (mm)	Étiquettes par carte
1520-*	Noir sur jaune	14 x 19	15	32
1530-*	Noir sur jaune	22 x 38	25	10
1534-*	Noir sur jaune	22 x 57	50	10
1550-*	Noir sur jaune	38 x 89	75	6
1560-*	Noir sur jaune	44 x 127	98	5
1570-*	Noir sur jaune	127 x 228	152	1
9712-*	Noir sur blanc	14 x 19	16	32
9713-*	Noir sur blanc	22 x 38	25	10
9714-*	Noir sur blanc	46 x 57	49	5

**i** Les séries 1560, 1570, 9712, 9713 et 9714 ne sont pas disponibles avec la flèche.

**Chiffres et lettres en paquets combinés**

**Commander:** Indiquez la référence choisie

**Cond.:** 25 cartes par paquet: (sauf 097598: 26 cartes par paquet)

**Matériau:** Vinyle (B-946)

**i** Voir page 180 pour plus d'informations sur les quantités de chaque caractère dans les paquets.

Référence Chiffres	Référence Lettres	Couleur	Format approx. d'étiquette l x h (mm)	Hauteur approx. des caractères (mm)	Étiquettes par carte
097601	097600	Noir sur jaune	14 x 19	15	32
097603	097602	Noir sur jaune	22 x 38	25	10
097605	097604	Noir sur jaune	22 x 57	50	10
097607	097606	Noir sur jaune	38 x 89	75	6
097129	097128	Noir sur jaune	44 x 127	98	5
097599	097598	Noir sur jaune	127 x 228	152	1
806201	806203	Noir sur blanc	14 x 19	15	32
806202	806204	Noir sur blanc	22 x 38	25	10
097711	097712	Noir sur blanc	46 x 57	49	5



## Chiffres & Lettres: format A4

### Chiffres et lettres au format A4 pour une identification permanente ou temporaire

Ces chiffres et lettres au format A4 (210 x 297 mm) vous permettront de référencer très facilement les allées et les rayons de votre magasin. Les différentes couleurs permettent de travailler avec un codage couleur: par exemple un groupe de produits déterminé en rouge et un autre groupe en jaune. Possibilité également d'une indication par niveau, etc.

#### Lettres, chiffres et symboles disponibles:

LETTRES: A - Z

CHIFFRES: 0 - 9

SYMBOLES: flèche, point et tiret

#### Matériaux disponibles:

- polyester laminé autocollant (B-7541) - rapide et facile à appliquer
- polypropylène - panneau rigide (B-7527) - à combiner avec mousse adhésive double face
- matériau magnétique (B-859) - idéal pour l'identification temporaire

Conditionnement: 1 pièce



### Comment commander?

Les références se construisent de la manière suivante:

**NL859A4YL-A** Lettre A noir sur jaune, matériau magnétique

**NL**: le produit (Chiffres et lettres)

**859**: le matériau (B-859)


**A4**: le format (DIN A4 - 210 mm x 297 mm)

**YL**: la couleur (YL: yellow = jaune)

**-A**: le chiffre, lettre ou symbole

*Pour plus d'informations, n'hésitez pas à prendre contact avec votre interlocuteur Brady.*

### Couleurs disponibles



Noir sur blanc




Blanc sur rouge



Blanc sur bleu



Blanc sur vert



Blanc sur noir



Noir sur jaune



#### Mousse adhésive double face Bradyfoam™

- Le ruban adhésif garantit une durabilité de l'assemblage, une très haute adhésion capable de résister à une longue exposition aux U.V. et aux conditions atmosphériques.
- Température minimum d'application: 10°C



Réf	Cond.	Format
078273	1 Rouleau	19 mm x 33 m
019811	1 Rouleau	25 mm x 33 m
097200	1 Carte (4 pcs)	19 mm x 11,4 cm

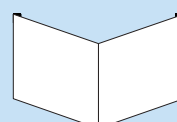



Voir page 81 pour plus de systèmes de fixation



### Réalisez vous-même votre signalisation d'angle et en drapeau.

Grâce à l'un des panneaux vierges et à l'aide de l'un de nos chiffres et lettres standard, vous pouvez assurer vous-même une meilleure visibilité.



Panneau en drapeau Référence	Panneau d'angle Référence	Format h x l (mm)
287134	253544	151 x 151
287119	253545	203 x 203
287128	253546	253 x 253
222582	222583	318 x 318
287126	222586	151 x 300
225184	225185	300 x 213
287133	222587	300 x 151
222584	222585	603 x 203

### Chiffres & lettres rétro réfléchissants BradyLite®

- Fabriqués dans un matériau rétro réfléchissant de haute qualité, B-977: rétro réfléchis la lumière 100 fois plus qu'une surface blanche classique.
- Résistent aux conditions les plus rudes: tempête, neige, humidité et basses températures.
- Température d'application: jusqu'à -27°C.

**Conditionnement:** 25 pièces

**Pour commander:** Indiquer la référence puis ajouter une lettre (A-Z), un chiffre (0-9), un tiret (DSH) ou un espace (BLNK) selon votre choix.

Référence	Couleurs	Format d'étiquette l x h (mm)	Hauteur de caractères (mm)
5900-*	Noir sur fond argenté	25 x 38	25
5905-*	Jaune sur fond noir	25 x 38	25
5910-*	Noir sur fond orange	25 x 38	25
5920-*	Noir sur fond jaune	25 x 38	25
5890-*	Jaune sur fond noir	35 x 48	38
5000-*	Jaune sur fond noir	42 x 72	63



Série 5900



Série 5905



Série 5910




Série 5920



Série 5890



Série 5000



### Kit BradyLite®


Spécialement développé pour une grande facilité de manipulation et d'utilisation sur place. Toutes les lettres et tous les chiffres sont présentés par ordre alphabétique dans une solide boîte en plexiglas.

**Format d'étiquette:** 25 x 38 mm

Disponibles avec 38 caractères par kit.

**Contenant:** 25 pièces des chiffres 0-9  
25 pièces des lettres A-Z

Référence	Couleurs
059166	Noir sur fond argenté
059167	Jaune sur fond noir
059168	Noir sur fond orange
059181	Noir sur fond jaune



### Plaquettes en aluminium pour une fixation aisée sur une base à faible adhérence.

Les plaquettes peuvent être légèrement cintrées pour identifier des objets convexes et concaves. Faites votre choix parmi la gamme de chiffres et lettres Brady combinables à ces plaquettes en aluminium:

**B-500:** Chiffres et lettres en tissu plastifié (usage intérieur)

**B-946:** Chiffres et lettres en vinyle (usage intérieur et extérieur)

**B-997:** Chiffres et lettres en matériau rétro réfléchissant (usage intérieur et extérieur)

**Epaisseur:** 5 mm

**Conditionnement:** 25 plaquettes

Livré vierge avec 2 trous

Référence	Dimensions plaquette (cm)	Dimensions surface d'adhérence (cm)	Matériaux recommandés	Nb. max. d'étiquettes
097198	4,5 x 18,4	4,5 x 16,5	B-500 / B-946 / B-997	8
097199	4,5 x 30,5	4,5 x 28,6	B-500 / B-946 / B-997	12
097201	6,3 x 29	6,3 x 27	B-997	7
097202	8 x 34	8 x 32,3	B-997	7

# Quik-Align®



## Quik-Align®

Ces chiffres et lettres découpés bénéficient du procédé d'auto-alignement breveté. Ce procédé garantit une inscription de qualité, grâce à l'alignement exact et l'espacement très précis entre les divers caractères.

- En vinyle de qualité supérieure (B-933), longue durée
- Pour applications intérieures et extérieures
- 2 couleurs: noir et blanc
- Polices de caractères: Helvetica



## Mode d'application:

1. Tracer une ligne repère.
2. Détacher la partie supérieure du support.
3. Aligner l'encoche inférieure sur la ligne précédemment dessinée et appuyer sur la partie libre du caractère.
4. Ajouter les caractères suivants en les ajustant grâce aux encoches.
5. Ensuite, détacher les parties inférieures des supports, terminer d'appliquer les caractères.

Exemples de police Helvetica:

**MAJUSCULES**

**ABCDEFGHIJKLMNOPQRSTUVWXYZ**

**1234567890**

miniscules

**abcdefghijklmnopqrstuvwxyz**



## Coffrets Quik-Align®

1 coffret contient 570 lettres majuscules, soit respectivement:

- 20 pièces A, E, I, L, N, O, R, S et T
- 10 pièces B, C, F, G, H, J, K, M, P, Q, U, V, W, X, Y et Z.
- 20 pièces de chiffres 0 – 9
- 10 flèches
- 5 pièces \$, & et signes de ponctuation

Sur demande:

Coffret contient 350 lettres miniscules

- 20 pièces a, e, i, l, n, o, r, s et t
- 10 pièces b, c, f, g, h, j, k, m, p, q, u, v, w, x, y et z

Référence Noir	Référence Blanc	Dimensions (mm)
080000	080020	25
080001	080021	38
080002	080022	50
080003	080023	75
080004	080024	100
080006	080026	150

## Paquets recharges pour Quik-Align®

Conditionnement:

Lettres: paquet de 10 unités

&, \$ et signes de ponctuation: paquet de 5 unités

Référence Noir	Référence Blanc	Dimensions (mm)
8200-*	8270-*	25
8205-*	8275-*	38
8210-*	8280-*	50
8215-*	8285-*	75
8220-*	8290-*	100
8230-*	8300-*	150

\*Pour Commander:

Indiquer la référence, puis remplacer l'astérisque par le chiffre, la lettre, ou le signe désiré (PUN pour les signes de ponctuation et ARO pour des flèches)

Exemples: 8200-A, 8200-1, 8200-&, 8200-PUN.

## Identification Logistique Générale



Les panneaux peuvent être fixés avec une bande de mousse adhésive, vis, chaînes, etc.

### Les Panneaux

Idéal pour l'identification des zones d'embarquement et de débarquement de marchandises, des couloirs et des étagères. Les panneaux numérotés permettent de s'orienter rapidement dans l'environnement du magasin et offrent la possibilité de localiser efficacement certains produits ou étagères. Les panneaux donnent une vue d'ensemble claire et visuelle sur l'organisation du magasin. Nous produisons les panneaux, sur mesure, selon vos spécifications. Les panneaux peuvent aussi être livrés avec des textes pour indiquer, par exemple, une localisation précise, une zone ou des marchandises.

### Comment commander?

1. Choisissez le matériau:
  - PVC (1,5 mm)
  - PVC (3 mm)
  - Matériau magnétique (0,6 mm)
2. Déterminez la taille souhaitée
3. Déterminez le modèle de l'étiquette, l'information qui doit figurer sur l'étiquette et la hauteur des caractères
4. Déterminez les numéros et les lettres
5. Déterminez la quantité



### Easy Number

Une façon facile et rapide, de tout numéroter.

Référence	Taille de caractères (mm)	Nombre de caractères par carte	Cartes par paquet
588042	30	10	25
588040	15	32	25



N'oubliez pas de commander également un marqueur!

Réf.	Description	Couleur	Cond.
335091	Marqueurs standard – Fin	Noir	1
335092	Marqueurs standard – Ultra fin	Noir	1
055508	Marqueurs Haute Performance (avec solvants) – Fin	Noir	1
055500	Marqueurs Haute Performance (avec solvants) – Ultra fin	Noir	1



### Étiquettes en papier sur rouleau

Disponibles en ROUGE, JAUNE, BLEU ET VERT.

Disponibles en deux dimensions

Conditionnement: 1 rouleau de 500 étiquettes.

Référence Bleu	Référence Rouge	Référence Vert	Référence Jaune	Étiquettes par rouleau	Dimensions
030661	030662	030663	030667	500	38 mm
030665	030666	030667	030668	500	75 mm

# Chiffres & lettres magnétiques



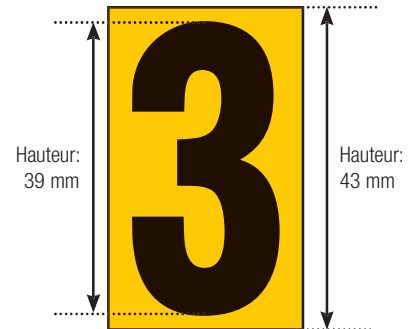
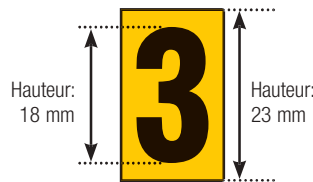

Spécialement conçu pour être directement appliqué sur les rayonnages métalliques des entrepôts. Très facile d'utilisation, peut être réutilisé plusieurs fois. Facile à apposer sur des armoires ou sur d'autres objets en métal. Très facile à enlever.

**Matériau:** caoutchouc aimanté - épaisseur 1 mm

**Couleurs:** caractères noirs sur fond jaune ou blanc

**Conditionnement:** 1 feuille

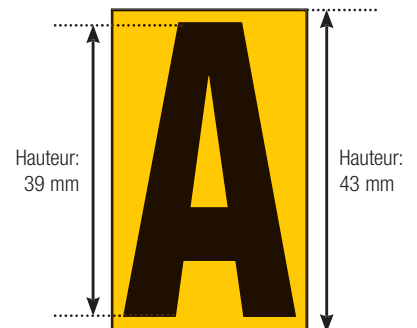
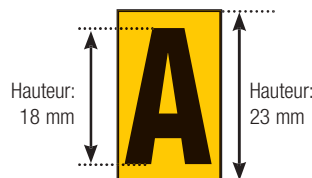
## Chiffres magnétiques par feuille



Référence	Couleurs	Hauteur de caractères (mm)
224063	Noir sur jaune	18
224064	Noir sur jaune	39
224065	Noir sur blanc	18
224066	Noir sur blanc	39

Nombre de chiffres par feuille											
Hauteur: 18/23 mm						Hauteur: 39/43 mm					
1	31 pcs	6	17 pcs	%	2 pcs	1	9 pcs	6	5 pcs	%	1 pc
2	17 pcs	7	17 pcs	0	39 pcs	2	5 pcs	7	5 pcs	0	10 pcs
3	17 pcs	8	17 pcs	,	8 pcs	3	5 pcs	8	5 pcs	,	2 pcs
4	17 pcs	9	9 pcs	.	8 pcs	4	5 pcs	9	5 pcs	.	4 pcs
5	17 pcs	0	39 pcs	°	2 pcs	5	5 pcs	0	10 pcs	°	3 pcs
										-	4 pcs
										+	2 pcs

## Lettres magnétiques par feuille



Référence	Couleurs	Hauteur de caractères (mm)
224067	Noir sur jaune	18
224068	Noir sur jaune	39
224069	Noir sur blanc	18
224070	Noir sur blanc	39

Nombre de caractères par feuille													
Hauteur: 18/23 mm						Hauteur: 39/43 mm							
A	12 pcs	K	5 pcs	U	7 pcs	A	3 pcs	K	1 pcs	U	3 pcs	«	2 pcs
B	6 pcs	L	7 pcs	V	6 pcs	B	2 pcs	L	2 pcs	V	2 pcs		
C	8 pcs	M	8 pcs	W	3 pcs	C	2 pcs	M	2 pcs	W	1 pc		
D	7 pcs	N	11 pcs	X	2 pcs	D	2 pcs	N	3 pcs	X	1 pc		
E	21 pcs	O	12 pcs	Y	2 pcs	E	4 pcs	O	2 pcs	Y	1 pc		
F	7 pcs	P	5 pcs	Z	4 pcs	F	2 pcs	P	2 pcs	Z	2 pcs		
G	7 pcs	Q	3 pcs	,	6 pcs	G	2 pcs	Q	1 pc	.	6 pcs		
H	6 pcs	R	9 pcs	.	6 pcs	H	2 pcs	R	3 pcs	,	2 pcs		
I	14 pcs	S	8 pcs			I	3 pcs	S	3 pcs	,	2 pcs		
J	4 pcs	T	8 pcs			J	1 pcs	T	3 pcs	=	1 pc		



## Rubans et étiquettes magnétiques vierges



### Ruban d'étiquetage magnétique

Ruban d'étiquetage magnétique blanc dans un matériau souple et de qualité supérieure. Codage d'échafaudages, bacs de magasin, conteneurs, etc. Ces étiquettes flexibles peuvent être appliquées directement sur toutes les surfaces métalliques. Disponibles en standard en blanc et jaune; autres couleurs disponibles sur demande: noir, vert, bleu, rouge, orange, brun, beige, gris.

**Largeur du rouleau:** 25 mm, 50 mm ou 80 mm.

**Épaisseur de matériau:** 0,8 mm

**Conditionnement:** 1 rouleau (10 m)

Référence	Largeur	Couleur
225171	25 mm	Jaune
225172	25 mm	Blanc
225173	50 mm	Jaune
225174	50 mm	Blanc
225175	80 mm	Jaune
225176	80 mm	Blanc



### Film magnétique "Write-on / Wipe-off"

Pour une identification facilement renouvelée de vos étagères et racks. Film magnétique avec couche supérieure inscriptible et effaçable à sec. Couleurs standard: blanc et jaune. Disponibles en feuilles A4 (210 x 297 mm) ou en rouleaux (largeur: 25 ou 50 mm).

**Épaisseur de matériau:** 0,6 mm

**Conditionnement:** 1 feuille (A4) ou 1 rouleau (10 m)

#### Rouleau

Réf.	Largeur	Couleur
225178	25 mm	Jaune
225179	25 mm	Blanc
225180	50 mm	Jaune
225181	50 mm	Blanc

#### Feuilles A4

Réf.	Couleur
225182	Blanc
225183	Jaune



Utilisation pratique des produits "Write-on/Wipe-off" avec ce feutre effaçable.



Réf.	Couleur	Description
225177	Noir	Marqueur effaçable



### Étiquettes magnétiques à compléter


Solution idéale pour l'identification des entrepôts en constante évolution. Ce type d'étiquettes permet à son utilisateur d'agir en toute liberté. Elles sont faciles à appliquer et à retirer des surfaces métalliques. Elles peuvent donc changer d'emplacement au même titre que les produits qu'elles identifient.

- Disponibles en blanc (les autres couleurs sur demande).
- Disponibles en différentes tailles (voir tableau ci-dessous – d'autres tailles sont disponibles sur demande).
- Ces étiquettes sont à compléter manuellement ou en appliquant une étiquette auto-adhésive.

**Conditionnement:** 25 pièces

Longueur	Réf. 45 mm	Réf. 77 mm	Réf. 108 mm	Réf. 159 mm	Réf. 216 mm	Réf. 312 mm	Largeur
	234962	234963	234965	234966	234967	–	26 mm
	234968	234969	234970	234971	234972	–	38,5 mm
	–	–	234973	234974	–	234975	51 mm
	–	–	234978	234979	–	234980	77 mm

## Supports de protection



### Pochettes de protection avec bande magnétique au dos

- Adhèrent sur tous supports métalliques lisses et propres: rayonnages, armoires, ...
- Repositionnable sans laisser de traces.
- Idéal pour marquer des étagères en métal.

**Conditionnement:** 20 pièces

**Les cartes à compléter ne sont pas incluses, à commander séparément.**

Référence	Dimensions h x l (mm)	Description	Couleur
224050	30 x 100	Pochettes	Jaune
224051	40 x 120	Pochettes	Jaune
224052	58 x 100	Pochettes	Jaune
224053	58 x 137	Pochettes	Jaune
224054	23 x 90	Cartes à compléter	Blanc
224055	33 x 110	Cartes à compléter	Blanc
224056	48 x 88	Cartes à compléter	Blanc
224057	50 x 128	Cartes à compléter	Blanc



### Porte-documents avec bande magnétique au dos

Se fixe en toute sécurité sur la majorité des surfaces métalliques grâce à la bande magnétique au dos. Idéal pour ranger des fiches de travail, inventaire, sécurité, etc.

**Matériau:** vinyle

**Conditionnement:** 10 pièces (vide)

Référence	Dimensions h x l (mm)	Couleur
224058	305 x 225	Bleu
224059	157 x 220	Bleu
224060	110 x 220	Bleu



### Porte-documents avec anneaux magnétiques


- Deux boucles sur le dessus avec fermeture magnétique
- Peut être fixé aux charrettes de transport et aux tubes.

**Conditionnement:** 10 pièces (vide)

Référence	Dimensions h x l (mm)	Couleur
224061	295 x 230	Bleu
224062	155 x 220	Bleu



# Pastilles calendrier B-500



Ces pastilles calendrier sont idéales pour identifier les équipements qui ont besoin d'un entretien régulier. En effet, elles sont très pratiques pour repérer les dates limites, les dates d'entrée en stock, de prochain réglage etc. Il suffit de cocher la date voulue à l'aide d'un poinçon.

**Matériau:** (B-500) tissu plastifié auto-adhésif  
**Conditionnement:** 1 paquet = 25 cartes

Taille	Étiquettes par carte
Ø 15	24 étiquettes/carte
Ø 25	10 étiquettes/carte
Ø 35	5 étiquettes/carte



Poinçon: pour plus d'information, voir la page suivante



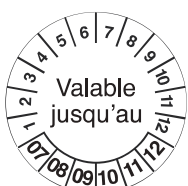
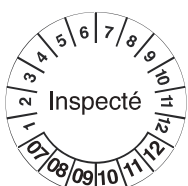
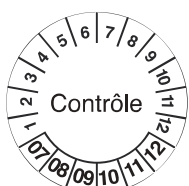
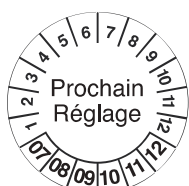
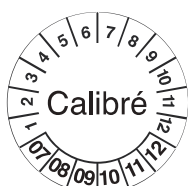
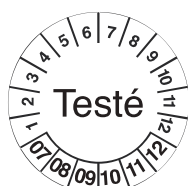
## Tissu plastifié



	07	08	09	10	11
Ø 15 mm	225055	225058	225155	225186	806205
Ø 25 mm	225056	225059	225156	225187	806210
Ø 35 mm	225057	225060	225157	225188	806215
	12	13	14	15	16
Ø 15 mm	806206	806207	806208	806209	806295
Ø 25 mm	806211	806212	806213	806214	806296
Ø 35 mm	806216	806217	806218	806219	806297
	2007	2008	2009	2010	2011
Ø 15 mm	225061	225064	225158	225189	806276
Ø 25 mm	225062	225065	225159	225190	806281
Ø 35 mm	225063	225066	225160	225191	806286
	2012	2013	2014	2015	2016
Ø 15 mm	806277	806278	806279	806280	806298
Ø 25 mm	806282	806283	806284	806285	806299
Ø 35 mm	806287	806288	806289	806290	806300



	07 08	08 09	09 10	10 11	11 12
Ø 25 mm	225071	225161	225192	806291	806220
Ø 35 mm	225072	225162	225193	806292	806224
	12 13	13 14	14 15	15 16	
Ø 25 mm	806221	806222	806223	806307	
Ø 35 mm	806225	806226	806227	806308	



Ø 25 mm	256362	256360	258358	230636	230637	230639
Ø 35 mm	256361	256359	230635	256357	230638	230640

# Pastilles calendrier en B-429



**Matériau:** (B-429) polyoléfine destructible  
**Conditionnement:** 1 carte

Taille (mm)	Étiquettes par carte
Ø 10	104 étiquettes/carte
Ø 15	40 étiquettes/carte
Ø 20	28 étiquettes/carte
Ø 30	15 étiquettes/carte

Autres dimensions sur demande

## Étiquettes d'inspection en vinyle destructible



	07	08	09	10	11	12	13	14	15	16
Ø 10 mm	225029	225033	225163	224032	806228	806229	806230	806231	806232	806301
Ø 15 mm	225030	225034	225164	224033	806233	806234	806235	806236	806237	806302
Ø 20 mm	225031	225035	225165	224034	806238	806239	806240	806241	806242	806303
Ø 30 mm	225032	225036	225166	224035	806243	806244	806245	806246	806247	806311



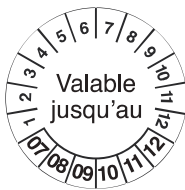
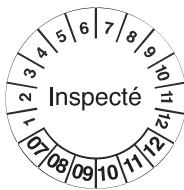
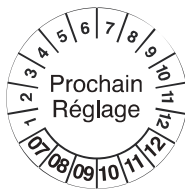
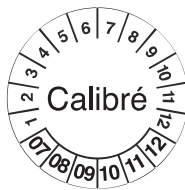
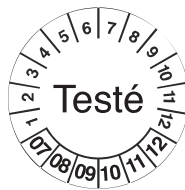
	2007	2008	2009	2010	2011	2012	2013	2014	2015	2016
Ø 10 mm	225041	225045	225167	224036	806248	806249	806250	806251	806252	806304
Ø 15 mm	225042	225046	225168	224037	806253	806254	806255	806256	806257	806305
Ø 20 mm	225043	225047	224092	224090	806258	806259	806260	806261	806262	806306
Ø 30 mm	225044	225048	224093	224091	806263	806264	806265	806266	806267	806312



Ø 20 mm	225051	225169	224038	806293	806268
Ø 30 mm	225052	225170	224039	806294	806272



Ø 20 mm	806269	806270	806271	806309
Ø 30 mm	806273	806274	806275	806310



Ø 20 mm	230646	230648	230650	230652	230654	230656
Ø 30 mm	230647	230649	230651	230653	230655	230657



### Poinçon

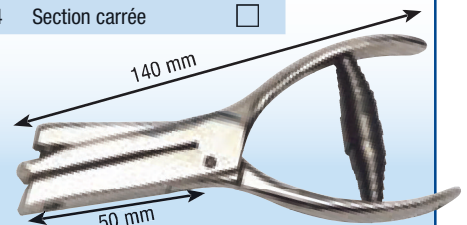
**Idéal pour poinçonner les pastilles**

- Pince très robuste en acier nickelé.
- Poinçonne des documents jusqu'à 1,5 mm d'épaisseur.
- La large profondeur d'ouverture de la pince (50 mm) permet de perforer le milieu d'une carte de 100 mm de large.
- Plus de 40 symboles vous permettant d'attribuer une marque à chacun.


Symboles, chiffres et lettres sur demande



Réf.	Description	Modèle
275065	Section triangulaire	△
225053	Section ronde	○
225054	Section carrée	□



# Etiquettes à compléter



Etiquettes très solides, en tissu plastifié adhésif

## Utilisations:

- Etiquettes de logistique et production
- Etiquettes de contrôle de qualité
- Etiquettes d'inventaire et de fabrication
- Etiquettes de calibrage
- Sécurité électrique

Matériau: (B-500) vinyle

Conditionnement: 1 boîte = 25 cartes

## Etiquettes à compléter – Dimensions 38 x 16 mm – 14 étiquettes/carte

### Logistique / Production

	<b>ACCEPTÉ</b> PAR _____ DATE _____	<b>INSPECTÉ PAR</b> PAR _____ DATE _____	<b>INVENTAIRE</b> NO. _____ DATE _____ QUANTITÉ _____ PAR _____	<b>REFUSE</b> DATE _____ OBSERVATION _____ PAR _____	<b>RENOYER AU VENDEUR</b> PAR _____ DATE _____ RASON _____	<b>DECHETS</b> DATE _____ INITIALES _____	<b>NO. DE SERIE</b>
Référence	230220	230226	230227	230229	230230	230231	230232
	<b>STOCK NO.</b>		<b>STOCK NO.</b> MIN. QUANTITE DE STOCK _____ QUANTITE DE COMMANDE _____	<b>NE PAS RECOMMANDER</b>	<b>CONTROLE</b> PAR _____ DATE _____	<b>PIECE NO.</b>	
Référence	230233	230234	230235	230238	230244	230245	

### Contrôle qualité

	<b>QUALITE APPROUVEE</b> PAR _____ DATE _____	<b>QUALITE ACCEPTEE</b> PAR _____ DATE _____	<b>QUALITE REFUSEE</b> PAR _____ DATE _____	<b>RETRAVAILLE/REFUSE</b>	<b>SANS VIRUS</b> DATE _____ INITIALES _____
Référence	230321	230322	230323	230328	230333

### Inventaire / Fabrication

	<b>NE PAS UTILISER</b>	<b>ENTRETIEN</b> PAR _____ DATE _____	<b>REPARÉ PAR</b> INITIALES _____ DATE _____	<b>CONTROLE DE SECURITE</b> BY _____ DATE _____	<b>USAGE LIMITE</b>	<b>REFUSE</b> PAR _____ DATE _____	<b>A REPARER</b> DATE _____ PAR _____
Référence	230356	230295	230296	230302	230303	230304	230305
	<b>RAPPORT DE SERVICE</b> DATE _____ PAR _____ PROCHAIN SERVICE LE _____	<b>REFUSE</b> PAR _____ DATE _____ <b>NE PAS UTILISER</b>	<b>PROCHAIN SERVICE</b> PAR _____ DATE _____	<b>NO. MACHINE</b>	<b>GRAISSAGE</b> PAR _____ DATE _____	<b>PROCHAIN ENTRETIEN</b>	
Référence	230306	230307	230308	230309	230310	230315	

### Calibrage / Signalisation électrique

	<b>CALIBRE</b> PAR _____ DATE _____ ECHANCE _____	<b>CALIBRAGE</b> PAR _____ DATE _____ ECHANCE _____	<b>NE PAS UTILISER</b>	<b>RECALIBRE</b> PAR _____ DATE _____ NO. DE SERVICE _____	<b>NE PAS CALIBRER SEULEMENT INDICATION</b>	<b>CALIBRAGE DE SECURITE</b> PAR _____ DATE _____ ECHANCE _____
Référence	230354	230355	230356	230361	230362	230365
	<b>INSTRUMENT CONTROLE</b> PAR _____ DATE _____ ECHANCE _____	<b>SEULEMENT INDICATION</b>	<b>NE PAS UTILISER avant calibrage</b>	<b>NE PAS CALIBRER</b>	<b>NE PAS CALIBRER</b>	<b>NE PAS UTILISER</b>
Référence	230366	230367	230368	230369	230372	230334
	<b>CONTROLE DE SECURITE ELECTRIQUE</b> PAR _____ DATE _____	<b>ACCEPTÉ</b> PAR _____ DATE _____	<b>CONTROLE</b> PAR _____ DATE _____	<b>REFUSE</b> PAR _____ DATE _____	<b>MATERIEL NO.</b>	<b>APPAREIL TESTE</b> PAR _____ DATE _____ PROCHAIN TESTE _____
Référence	230337	230339	230340	230341	230345	230346

### Divers

	<b>ATTENTION</b>	<b>TESTE</b> DATE _____ INITIALES _____	<b>TEST DE SECURITE</b> PAR _____ DATE _____	<b>DEFECTUEUX</b>
Référence	230347	230348	230351	230284

# Étiquettes à compléter

## Étiquettes à compléter – Dimensions 58 x 25 mm – 9 étiquettes/carte

### Divers

	<b>STOCK N°</b> 1° comptage 2° comptage	<b>ECHANTILLON</b> LOT N° DATE	<b>ENREGISTRE</b> DATE PAR	<b>ENTREE EN STOCK</b> LE:	<b>RETOUR</b> DATE MOTIF	<b>RETOUR EN STOCK</b> DATE	<b>ACCEPTÉ</b> DATE PAR
Référence	225093	225094	225095	225096	225097	225098	225099
	<b>REFUSE</b> DATE PAR MOTIF	<b>INVENTAIRE</b> DATE STOCK N° PAR CONTRL.	<b>REPARÉ</b> LE PAR		<b>CALIBRE</b> VALABLE JUSQU'À:	<b>ETALONNE</b> DATE PAR RAPPEL	<b>SERIE N°</b>
Référence	225100	225101	225102	225083	225103	225104	225105
	<b>REF.</b>	<b>NE PAS UTILISER</b>	<b>A CONTROLER</b> DATE	<b>PROPRIETE DE</b>	<b>INSPECTE</b> DATE PAR	<b>VERIFIE</b> DATE ..... VALABLE JUSQU'À .....	
Référence	225087	225106	225107	225108	225109	225110	

## Étiquettes à compléter en aluminium

- Pour le marquage des pièces de moteur.
- Résistantes à la chaleur, aux huiles, aux solvants, aux installations électriques.
- Possèdent un adhésif permanent.
- Réalisez un marquage permanent avec un stylo bille dont la pointe s'enfonce dans l'aluminium ou un feutre indélébile.

Dimensions: 38 x 16 mm (14 étiquettes par carte)

Conditionnement: 25 cartes

	<b>REPARÉ</b> LE PAR:	<b>CALIBRE</b> PAR: DATE: VALABLE JUSQU'À:	<b>SERIE N°</b>	<b>CALIBRE</b> DATE: VALABLE JUSQU'À:	<b>ETALONNE</b> DATE PAR RAPPEL	<b>TEST DE SECURITE</b> ELECTRIQUE EFFECTUE PAR: DATE:
Référence	225133	225134	225135	225136	225137	225138
	<b>ACCEPTÉ</b> PAR DATE	<b>PIECE N°</b>	<b>A CONTROLER</b> DATE	<b>REFUSE</b> DATE RAISON PAR	<b>EN PANNE</b> DATE	<b>PROPRIETE DE:</b>
Référence	225139	225140	225141	225142	225143	225144
	<b>LOT N°</b>	<b>REF.</b>	<b>NE PAS UTILISER</b>	<b>CIRCUIT N°</b>	<b>INVENTAIRE</b> DATE	<b>VERIFIE</b> DATE VALABLE JUSQU'À:
Référence	225145	225124	225146	225147	225148	225149
	<b>CALIBRE</b> VALABLE JUSQU'À:	<b>REVISION LE:</b> RAPPEL				
Référence	225150	225151	225132			

## Produits Personnalisés

### Étiquettes à compléter personnalisées

Même caractéristiques que les étiquettes standard. Une seule couleur d'impression.

Pour un logo, fournissez-nous un fichier au format jpeg, ainsi qu'une maquette de présentation.

Dimensions: • 38 x 16 mm (14 étiquettes par carte)  
• 58 x 25 mm (9 étiquettes par carte)

Commander: indiquer le texte souhaité, le coloris et le nombre de paquets

Commande minimum: 5 paquets



### N'oubliez pas de commander également un marqueur!

Réf.	Description	Couleur	Cond.
335091	Marqueurs standard – Fin	Noir	1
335092	Marqueurs standard – Ultra fin	Noir	1
055508	Marqueurs Haute Performance (avec solvants) – Fin	Noir	1
055500	Marqueurs Haute Performance (avec solvants) – Ultra fin	Noir	1



### Colliers de serrage en couleur

Largeur: 200 mm x 4 mm

Matériau: nylon

Conditionnement: 100 pièces

Réf	Couleur	Réf	Couleur
229955	Blanc	229959	Jaune
229956	Bleu	229960	Vert
229957	Rouge	229961	Mauve
229958	Orange	229962	Noir



## Étiquettes vierges à compléter

Conditionnement: 25 cartes/paquet

B-500 Tissu Plastifié Blanc Réf.	B-619 Polyester Blanc Réf.	B-184 Aluminium Réf.	Étiquettes par carte	Dimensions de l'étiquette (mm)	Dimensions de la carte (mm)
035016		035116	6	38,10 x 38,10	50,80 x 228,60
035019		035119	9	38,10 x 25,40	50,80 x 228,60
035024*		035124	14	38,10 x 15,88	50,80 x 228,60
035030		035130	20	38,10 x 11,10	50,80 x 228,60
035035		035135	25	38,10 x 8,71	50,80 x 228,60
035046	035646	035146	36	38,10 x 6,35	50,80 x 228,60
035047			72	19,05 x 6,35	50,80 x 228,60
035048			54	12,70 x 12,70	50,80 x 228,60
035049			18	38,10 x 12,70	50,80 x 228,60
035050			36	12,70 x 19,05	50,80 x 228,60
035054			4	57,15 x 57,15	69,85 x 228,60
035055			5	57,15 x 44,45	69,85 x 228,60
035056		035156	6	57,15 x 38,10	69,85 x 228,60
035059		035159	9	57,15 x 25,40	69,85 x 228,60
035062*		035162	12	57,15 x 19,05	69,85 x 228,60
035068		035168	18	57,15 x 12,70	69,85 x 228,60

\* Disponible uniquement en jaune

## Étiquettes vierges en carnet

Matériau: B-500 tissu plastifié  
Conditionnement: par carnet

Réf.	Couleur	Dimensions de l'étiquette (mm)	Étiquettes par carnet
101950	Jaune	20,00 x 8,00	840
101915	Jaune	15,00 x 9,00	700
101952	Jaune	19,00 x 11,00	440
101953	Jaune	38,00 x 11,00	220

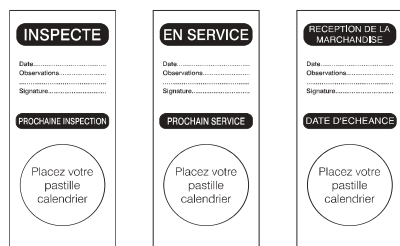
## Étiquettes vierges par feuille

Matériau: B-500 tissu plastifié  
Conditionnement: par feuille

Réf.	Bords noirs		Couleur	Étiquettes par feuilles	Dimensions de l'étiquette (mm)
Oui	Non				
101816	101803		Jaune	270	8,00 x 20,00
101817	101804		Jaune	324	9,00 x 15,00
101815	-		Blanc	69	10,00 x 65,00
101807	101805		Jaune	189	11,00 x 19,00
101811	-		Blanc	189	11,00 x 19,00
101890	-		Jaune	126	11,00 x 28,00
101808	101806		Jaune	80	11,00 x 38,00
101812	-		Blanc	80	11,00 x 38,00
101813	-		Blanc	68	14,00 x 42,00
101809	235083		Jaune	30	22,00 x 56,00
101814	-		Blanc	30	22,00 x 56,00
101810	-		Jaune	21	35,00 x 60,00

## Étiquettes d'inspection

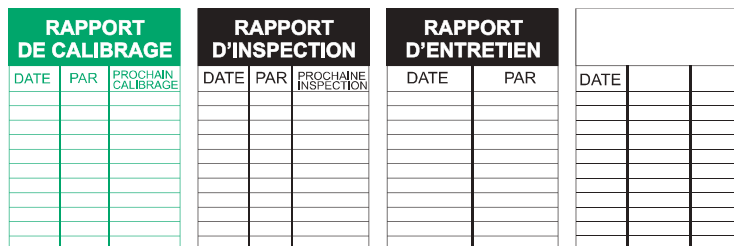
Matériau: vinyle adhésif  
Dimensions: 40 x 95 mm  
Conditionnement: 10 cartes (4 étiquettes/carte)



Réf. 230412 230413 230414

## Étiquettes d'entretien

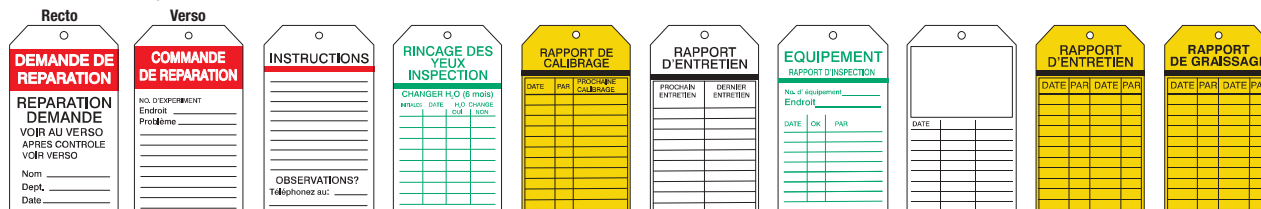
Matériau: vinyle adhésif  
Dimensions: 100 x 150 mm  
Conditionnement: 10 pièces



Réf. 230415 230416 230418 230419

## Étiquettes d'inspection d'équipement

Matériau: Polyester souple  
Dimensions: 100 x 175 mm  
Conditionnement: 10 pièces + attaches



Réf. 230374 230375 230376 230378 230379 230380 230382 230383 230384

# Etiquettes à compléter



Ces étiquettes très solides, résistantes aux huiles et aux salissures sont réalisées en polyester souple. Elles réduisent les risques d'erreurs et fournissent des directives et instructions précises au personnel.

**Conditionnement:** 10 étiquettes + attaches

**Dimensions:** 75 x 150 mm

IDENTIFICATION & SIGNALISATION LOGISTIQUE

Référence 230390

Référence 230391

Référence 230253

Référence 230257

Référence 230258

Référence 230259

Référence 230262

Référence 230263

Référence 230264

Référence 230265

Référence 230266

Référence 230268

Référence 230269

Référence 225428

Référence 225429

Référence 225430

Référence 230398

Référence 230400

Référence 230401

Référence 230402

Référence 230405

Référence 230408

Référence 230409

Référence 230410




Référence 230411

Référence 230270

Référence 230271

Référence 230273

Référence 230274



# SYSTEMES DE BALISAGE & DE MARQUAGE

## Systemes de balisage et de marquage photoluminescents

Rubans & bandes de flèches	160, 163
Rubans de signalisation	160, 163
Flèches de secours - Light Clip	160
Empreintes de pas	161
Flèches	161, 162
Disques	161, 162
Panneaux pour poignées de porte	161
Rebords	162
Rubans & bandes de signalisation	163
Rubans & bandes de marquage aux portes	163

## Produits anti-dérapants

Bandes anti-dérapantes	163
Bandes adhésives sur rouleau	164
Plaquettes	164
Plaquettes rétro réfléchissantes et fluorescentes	164
Bandes de signalisation	164

## Rubans & bandes

Rubans pour barrières	165
Dérouleurs de ruban	165
Rubans renforcés pour barrières	166
Ruban "Flagger"	166
Rubans d'avertissement souterrain	166
Rubans de signalisation	167
Bandes de marquage au sol	167
Applicateur de bandes de marquage au sol	167
Rubans de marquage durable	168
Rubans rétro réfléchissant	168
Rubans d'avertissement (avec légende)	168
Bandes de marquage au sol temporaire	168
Plaquettes de signalisation	169

## Marquage de couloirs et sols

Disques individuels	169
Empreintes de pas	169
Empreintes de pas amovibles	169

Flèches	169
Peinture & traceur Easyline™	170
Peinture Routière	170

## Systemes de balisage et de marquage

Poteaux d'avertissement et chaines Bradylink®	171
Crochets	171
Liens de connexion	171
Poteaux Brady	172
Panneau en plastique	172
Link	172
Barrière extensible	173
Système d'avertissement Bradycone™	173
Panneaux sur pieds économiques	174
Panneaux sur pieds – Brady Floor	174
Brady Boys	174

## Butoirs de sécurité

Butoirs de sécurité en polyuréthane	175
Butoirs de sécurité adhésifs	175



Brady vous offre une gamme étendue de produits photoluminescents. Ces produits marquent les endroits dangereux même dans l'obscurité totale. Ces produits mènent, en cas de danger, les personnes vers l'issue de secours la plus proche. Pour plus d'informations sur des pictogrammes photoluminescents, voir le chapitre "Signalisation de Sécurité" dans ce catalogue.



**BRADYGLO™**  
PHOTOLUM PRODUCTS

**BradyGlo™ est un produit qui répond et même dépasse les normes établies par la législation:**

- IMO Resolution A . 752
- DIN 67 510

### Ruban avec flèches "Glow-In-The-Dark"

- Marquage photoluminescent pour des sorties de secours durant les pannes d'électricité.
- Disponibles en 2 tailles: 50 mm et 75 mm.
- Deux modèles disponibles: modèle en V et flèche.

**Matériau:** polyester adhésif (B-324)  
**Conditionnement:** 1 rouleau (4,5 m).



Utilisez le ruban BradyGlo™ pour un marquage visible dans l'obscurité ou en présence de peu de lumière.




#### Modèle en V

Référence	Largeur
090971	50 mm
090972	75 mm



#### Flèches

Référence	Largeur
090973	50 mm
090974	75 mm



### Ruban de signalisation "Glow-In-The-Dark"

- Ruban de signalisation photoluminescent

**Matériau:** polyester adhésif (B-324)  
**Conditionnement:** 1 rouleau (9 m)

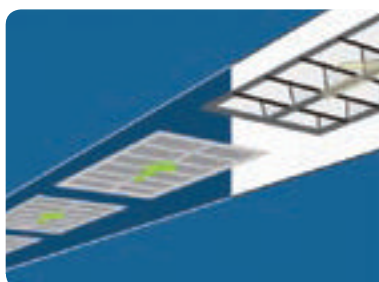
Référence	Largeur
224071	25 mm
224072	50 mm



### Flèches de secours photoluminescentes

Ce système de marquage des issues de secours se fixe par clips à des armatures TL et PL. En cas de panne de courant, le chemin lumineux représenté par des flèches indique la sortie de secours la plus proche. Ces flèches améliorent de la sorte la capacité d'orientation en cas d'urgence et contribuent à réduire le temps d'évacuation et la panique. Leur fixation à une source lumineuse assure un éclairage maximal et peut également être utilisé en cas de propagation de fumée.

**Conditionnement:** 10 pièces  
**Dimensions:** 180 x 120 mm



Référence	Description
224199	Flèche photoluminescente



**Idéal pour:** centres commerciaux, hôtels, hôpitaux, bureaux, entrepôts, usines, stations souterraines, parkings, tunnels, la navigation, etc.



### Empreintes de pas photoluminescentes

**Matériau:** Polyester (B-324)

**Dimensions:** 30 cm

**Conditionnement:** 1 pièce

Référence	Pied
055358	Gauche
055359	Droite


### Flèches photoluminescentes

**Matériau:** Polyester (B-324)

**Largeur:** 75 mm

**Conditionnement:** 100 pièces

Référence
093275




### Empreintes de pas photoluminescentes anti-dérapantes

**Matériau:** Aluminium photoluminescent, adhésif

**Dimensions:** 21 x 8,5 cm

**Conditionnement:** 1 pièce

Référence	Pied
224074	Gauche
224073	Droite



### Disques individuels photoluminescents anti-dérapants

**Matériau:** Aluminium photoluminescent, adhésif

**Diamètre:** 50 et 95 mm

**Conditionnement:** 10 disques

Référence	Diamètre
224077	50 mm
224078	95 mm



### Panneau photoluminescent pour poignées de porte

**Matériau:** Aluminium photoluminescent, adhésif

**Dimensions:** 10 x 25,5 cm

**Conditionnement:** 1 pièce

Référence	Description
224075	Porte ouvre à gauche
224076	Porte ouvre à droite


## Systemes de balisage et de marquage photoluminescents

### Disques individuels photoluminescents autocollants


1,6 cm Ø



2,5 cm Ø



Référence	Description	Diamètre
263382	Disques photoluminescents – 40 pièces/carte	1,6 cm
263383	Disques photoluminescents – 15 pièces/carte	2,5 cm



### Flèches directionnelles photoluminescentes autocollantes

Type 1



Type 2



Référence	Description	Dimensions
263384	Flèches: type 1 – 20 pièces/carte	1,8 x 2,7 cm
263385	Flèches: type 2 – 20 pièces/carte	1,8 x 2,7 cm




### Disques de marquage au sol photoluminescents avec flèche directionnelle, verts, autocollants

Référence	Description	Dimensions
263387	Disques de marquage en aluminium	9,5 cm



### Flèches directionnelles autocollantes



Référence	Description	Dimensions
251920	Flèche au sol avec couche anti-dérapage (10 pcs.)	17,5 x 11 cm
251921	Flèche murale (10 pcs.)	17,5 x 11 cm

### Rebords photoluminescents

Pour marquer clairement les rebords d'escaliers.

Référence	Description	Dimensions
251949	Rebord photoluminescent	50 x 200 x 38 mm




# Systemes de balisage et de marquage photoluminescents

## Rubans de signalisation photoluminescents

Les bandes de couleurs peuvent être orientées à droite ou à gauche.

**2 couleurs:** rouge ou noir.

**Conditionnement:** 1 rouleau



Rouge/Photolum. Rayé		Noir/Photolum. Rayé		Dimensions
Réf. Droite	Réf. Gauche	Droite	Gauche	
263366	263367	Sur demande	Sur demande	30 mm x 12 m
263368	263369	Sur demande	Sur demande	30 mm x 25 m
263370	263371	Sur demande	Sur demande	60 mm x 12 m
263372	263373	Sur demande	Sur demande	60 mm x 25 m


## Bandes photoluminescentes de signalisation

Bandes de signalisation en aluminium adhésif en version haute intensité.

Les bandes de couleurs peuvent être orientées à droite ou à gauche.

**2 couleurs:** rouge ou noir.

**Conditionnement:** 1 pièce (1 m)



Rouge/Photolum. Rayé		Noir/Photolum. Rayé		Dimensions
Référence Droite	Référence Gauche	Référence Droite	Référence Gauche	
251942	Sur demande	251936	Sur demande	100 x 3 cm
251944	Sur demande	251938	Sur demande	100 x 6 cm

## Rubans de flèches photoluminescents

Photoluminescence standard

**Conditionnement:** 1 rouleau

Référence	Dimensions
263374	30 mm x 12 m
263375	30 mm x 25 m
263376	60 mm x 12 m
263377	60 mm x 25 m




## Bandes de flèches photoluminescentes

Photoluminescence standard

**Conditionnement:** 1 pièce

Référence	Dimensions
251945	100 x 3 cm
251946	100 x 6 cm



## Rubans photoluminescents de marquage aux portes

**Conditionnement:** 1 rouleau


Référence	Dimensions
263378	30 mm x 12 m
263379	30 mm x 25 m
263380	60 mm x 12 m
263381	60 mm x 25 m



## Bandes de marquage aux portes

**Conditionnement:** 1 pièce

Référence	Dimensions
251947	100 x 3 cm
251948	100 x 6 cm




## Bandes anti-dérapantes photoluminescentes

Bandes anti-dérapantes en aluminium adhésif. Idéal pour le marquage d'escaliers et de passages.

Disponible en photoluminescence standard et haute intensité.

**Conditionnement:** 1 pièce

Référence	Description	Dimensions
251925	Aluminium Standard	80 x 3 cm
251926	Aluminium Haute intensité	80 x 3 cm
251927	Aluminium Standard	80 x 5 cm
251928	Aluminium Haute intensité	80 x 5 cm
251929	Aluminium Standard / Rayé	80 x 3 cm
251930	Aluminium Haute intensité / Rayé	80 x 3 cm
251932	Aluminium Haute intensité / Rayé	80 x 5 cm



## Produits anti-dérapants

### Bandes adhésives anti-dérapantes sur rouleau


- Applications intérieures et extérieures.
- Idéales pour la pose sur des surfaces lisses, dans les zones de circulation pieds nus et dans les blocs-douches.
- Polyéthylène à pelliculage coloré, aspect rugueux et "granulé" (B-916).
- Adhésif puissant.
- 5 largeurs différentes

**Longueur:** 18 m

**Conditionnement:** 1 rouleau



Largeur					Couleur
Réf. 25 mm	Réf. 50 mm	Réf. 100 mm	Réf. 150 mm	Réf. 300 mm	
078189	078190	078191	078193	078194	Noir
	078091	078092			Jaune
078197	078198	078199			Rouge-brun
	078187				Blanc-gris
	078188				Transparent
	078183	} <b>uniquement pour usages intérieurs</b>			Fluorescent Jaune
	078182				Fluorescent Vert
	078184				Fluorescent Orange



### Plaquettes anti-dérapantes

Application facile. Les plaquettes anti-dérapantes apportent une adhérence sur les sols glissants, et donnent un avertissement visuel.

**Conditionnement:** 50 plaquettes

Référence	Couleur	Dimensions (mm)
078192	Noir	19 x 600
078195	Noir	150 x 600
078196	Noir	140 x 140
078177	Rouge	140 x 140




### Plaquettes rétro réfléchissantes et fluorescentes anti-dérapantes

Offrent une sécurité accrue la nuit, lors de pannes d'électricité ou par faible luminosité.

**Conditionnement:** 24 plaquettes

Référence	Description	Dimensions (mm)
078161	Fluorescent	150 x 600
078162	Photoluminescent	150 x 600



### Bandes de signalisation anti-dérapantes

Apportent une adhérence sur les sols glissants et donne un avertissement très visuel.

**Matériau:** B-916 (adhésif).

**Conditionnement:** 1 rouleau (18 m)

**Couleur:** Noir/Jaune

Référence	Largeur (mm)				
	25	50	75	100	150
	078146	078147	078148	078149	078150



### Rubans pour barrières

Une barrière visuelle avertit rapidement sur le terrain des dangers potentiels. Le ruban non adhésif peut être utilisé temporairement à l'extérieur ou de façon permanente à l'intérieur. Il peut être noué, agrafé ou cloué sur des poteaux, grillages ou barrières métalliques. Disponibles en plusieurs langues.

**Matériau:** polyéthylène

**Épaisseur:** 0,075 mm

**Dimensions:** 75 mm x 250 m

**Conditionnement:** 1 rouleau

<b>Référence</b> 241909	256859	241911	241905
<b>Référence</b> 256660	256659	241908	256355

### Rubans Rayés

Dimensions: 75 mm x 500 m – Épaisseur: 0,03 mm

Danger provisoire

Danger permanent



**Référence** 291426

291425

**Produits Personnalisés**

Rubans personnalisés avec votre texte et logo sur demande.

### Dériveurs de ruban

Peut contenir des rouleaux jusqu'à 500 m de longueur et une largeur maximum de 10 cm. Peut être utilisé avec tous les rubans Brady.

**Poids:** 650 g

**Dimensions:** 107 x 220 x 300 mm

**Conditionnement:** 1

**Référence**

225000



**Référence**

072412



# Rubans pour barrières

## Rubans renforcés pour barrières



Protection durable contre les dangers, même dans le cas de longues distances entre les points d'attache. Le ruban renforcé pour barrières est plus solide que le ruban standard, facilitant ainsi son application entre points d'attache. Résiste aux rayons UV ou au vent. Suffisamment résistant pour être réutilisé plusieurs fois.

**Largeur:** 75 mm  
**Longueur:** 100 m  
**Conditionnement:** 1 Rouleau



<b>Référence</b>	241903	241901
------------------	--------	--------



<b>Référence</b>	241900	091104	256868
------------------	--------	--------	--------

## Ruban 'Flagger'

Pour encore mieux visualiser le danger, Brady vous propose le Ruban 'Flagger'. Simplement tirer les deux côtés en même temps et les bandes tombent. Utilisez le ruban Flagger pour obtenir encore une meilleure visualisation du danger.

**Dimensions:** 75 mm x 0,04 mm x 250 m  
**Couleur:** Rouge/Blanc  
**Conditionnement:** 1

<b>Référence</b>	225004
------------------	--------



## Rubans d'avertissement souterrain

Le ruban est enterré à une profondeur de 30 à 45 cm. Les ouvriers occupés à creuser sont ainsi avertis de la présence de lignes et de câbles souterrains, avec une marge de sécurité entre le ruban et la ligne souterraine.

- Haute visibilité.
- Facilement identifiable, au moyen d'un code de couleurs.
- Pratique, bobine de déroulement simple d'utilisation.
- Polyéthylène résistant aux acides, aux alcalis et autres substances contenues dans la terre.
- Epaisseur de 0,1 mm, résistance à la tension de 1750 psi.
- Durable, les graphiques recouverts d'une pellicule de protection assurent une lisibilité durable et la conservation des couleurs.
- Economique, comparé au coût potentiel des dégâts occasionnés sur les lignes, le ruban est rentable pour être utilisé sur toute la longueur de la ligne.




Référence	Texte	Couleur	Dimensions (H x L)
256277	Attention câbles électriques	Jaune	100 mm x 250 m
256276	Attention conduite de gaz	Jaune	100 mm x 250 m
256273	Attention câble de téléphone	Jaune	100 mm x 250 m
256275	Attention conduite d'eau	Bleu	100 mm x 250 m

## Rubans de signalisation et de marquage



Dans les unités modernes de production, il faut fréquemment adapter les voies de circulation et les aires d'entreposage à l'évolution de l'entreprise. Avec les systèmes de marquage au sol Brady vous pouvez réaliser facilement et rapidement le tracé des voies de circulation à l'intérieur, ainsi que l'identification des unités de production et des aires d'entreposage. Les rubans vinyle Brady résistent aux conditions extrêmes d'utilisation.

- Couleurs intégrées dans la masse
- Adhésif permanent
- Application facile
- Motifs bien visibles • Ruban flexible



### Rubans de signalisation

- Rubans adhésifs de signalisation destinés au marquage de piliers, bords de murs, montants de portes, ascenseurs, etc.
  - Extrême durabilité (épaisseur de 0,138 mm).
  - Résistant à l'eau, aux huiles, aux lessives alcalines, aux acides etc.
  - 3 couleurs
  - 3 largeurs
- Matériau:** PVC adhésif  
**Longueur:** 33 m  
**Conditionnement:** 1 rouleau

Réf.	Description	Largeur (mm)	Couleur
255311	WS8V - YL/BK	38	
255312	WS8V - YL/BK	50	
255313	WS8V - YL/BK	75	
255295	WS8V - RD/WT	38	
255296	WS8V - RD/WT	50	
255297	WS8V - RD/WT	75	
225001	WS8V - GR/WT	38	
225002	WS8V - GR/WT	50	
225003	WS8V - GR/WT	75	

### Bandes de marquage au sol

- Longue durée de vie.
- Rubans teintés dans la masse, couleur ne ternissant pas.
- Facile à appliquer.

**Matériau:** Vinyle adhésif (B-725)

**Conditionnement:** 1 rouleau (longueur 33 m)



						Largeur
Référence Jaune	Référence Rouge	Référence Vert	Référence Blanc	Référence Bleu	Référence Noir	
058200	058201	058202	058203	058220	058222	50 mm
058250	058251	058252	058253	058221	058223	75 mm



### Applicateur de bandes au sol

- Permet de réaliser facilement des lignes droites sans les inconvénients de la peinture: pas de salissure, ni de bavure.
- L'application se fait par simple poussée de l'appareil.
- Fonctionne avec les **bandes de sol en vinyle** (voir ci-dessus) ou tout autre bande jusqu'à 75 mm de largeur.

**Référence**  
804314

## Rubans d'avertissement

### Rubans de marquage durable

Les couleurs sont scellées sous une couche de vinyle transparent résistant à l'abrasion. L'adhésif puissant colle sur pratiquement toutes les surfaces propres et sèches. Les marquages résistent aux conditions extrêmes d'utilisation – à l'intérieur comme à l'extérieur

**Matériau:** Vinyle adhésif (B-950)

**Conditionnement:** 1 rouleau

**Longueur:** 16,5 m



Référence	Référence	Référence	Référence	Largeur
055300	055294	055290		25 mm
055301	055295	055291	055312	38 mm
055302	055296	055292	055313	50 mm
055303	055297	055293	055314	75 mm

SYSTEMES DE BALISAGE & DE MARQUAGE



### Rubans rétro réfléchissants, lignés et monochromes

Ces rubans offrent une sécurité accrue en cas de panne d'électricité, pendant la nuit et par faible luminosité

**Matériau:** Matériau adhésif rétro réfléchissant (B-957)

**Longueur:** 4,5 m

**Conditionnement:** 1 rouleau



Rubans monochromes				Rubans lignés			
Référence	Référence	Référence	Largeur	Référence	Référence	Référence	Largeur
078985	078986	078989	50 mm	076308	076309	076310	50 mm
078987	078988	078990	75 mm	076312	076313		75 mm

### Rubans d'avertissement (avec légende)

- On obtiendra la sécurité maximale en combinant un ruban à larges rayures et des messages d'avertissement.
- Le ruban est recouvert d'un film polyester transparent.

**Conditionnement:** 1 rouleau

**Dimensions:** 76 mm x 17 m

<b>Référence</b>	241893	256855	241889
			241888



### Bandes de marquage au sol temporaire

**Ruban adhésif réfléchissant pour le marquage de toutes vos surfaces rugueuses : routes, parkings, sols d'usine, terrains de sport...**

- Composé d'une structure en aluminium, dans laquelle sont intégrés des grains de sable et de minuscules billes réfléchissantes.
- Parfaite adhésion sur tous sols propres et secs
- La température au moment de l'application ne doit pas être inférieure à 4°C.

**Largeur:** 100 mm

**Longueur:** 45 m

**Conditionnement:** 1 rouleau

Réf.	Réf
804332	804333






### Plaquettes de signalisation

A utiliser partout où un danger potentiel existe pour les ouvriers.

Rectangles prédécoupés en vinyle autocollant pour faire du repérage ou de la signalisation: baliser une passerelle, signaler une porte basculante ou un pilier, etc.

**Matériau:** Vinyle autocollant (B-946)

Référence	Description	Dimensions (mm)	Couleur	Plaquette/paquet
055318	WP-516Y	142 x 428	Jaune/Noir	10
055319	WP-1116Y	286 x 428	Jaune/Noir	10
255322	WP-1116RD	286 x 428	Rouge/Blanc	10



### Disques individuels

Les disques autocollants sont parfaits pour marquer de courtes allées, ou être utilisés autour des machines, appareils et aires de stockage.

**Matériau:** Vinyle (B-933)

**Conditionnement:** 500 disques/boîte

Réf. Jaune	Réf. Rouge	Réf. Vert	Réf. Blanc	Dimensions (mm)
055324	055337	055342	055347	50 mm
055325	055338	055343	055348	75 mm
055326				100 mm
055327				125 mm



### Empreintes de pas

**Matériau:** Vinyle (B-933)

**Dimensions:** 30 cm

**Conditionnement:** 1 pièce

Réf. Jaune	Réf. Rouge	Réf. Vert	Réf. Blanc	Pied
055356	056922	056920	056924	Gauche
055357	056923	056921	056925	Droite



### Empreintes de pas amovibles

Empreintes de pas durables avec un adhésif amovible

**Matériau:** Vinyle (B-933)

**Dimensions:** 30 cm

**Cond.**: 10 pieds: 5 pieds gauches et 5 pieds droits

Réf. Jaune	Réf. Rouge	Réf. Vert	Réf. Bleu
031550	031553	031551	031552



### Flèches

**Matériau:** Vinyle (B-933)

**Conditionnement:** 100 flèches

Réf. Jaune	Réf. Rouge	Réf. Vert	Réf. Blanc	Dimensions (mm)
055352	056918	056914	056916	50 mm
055353	056919	056915	056917	75 mm
055354				100 mm
055355				125 mm

## Marquage au sol – peinture

### Peinture professionnelle Epoxy Easyline™

Peinture permanente à qualité unique pour tous supports. Fini satiné; résistance aux huiles, aux essences et à l'eau.

Résistance exceptionnelle à l'abrasion. La résistance a été augmentée de 60%.

Haut pouvoir couvrant (ex: béton lisse: 50 mm x 100 m de longueur).

Séchage rapide (sec au toucher en 20 minutes, totalement sec en 1 heure).

Sans plomb ni solvant chloré.

On peut enlever la peinture effaçable dès que le marquage n'est plus nécessaire.

**Conditionnement:** Boîte - 6 pièces



Couleur	Réf. Peinture permanente	Réf. Peinture effaçable
Jaune	255353	255356
Blanc	255354	255357
Rouge	255355	255358
Bleu	225005	
Vert	225006	
Orange	225007	
Noir	225008	
Gris	225009	



### Traceur à roues pour peinture Easyline™

Facile d'utilisation. Largeur de traçage réglable de 50 à 75 mm. Assure des lignes nettes et précises. Visibilité totale du traçage durant l'application. Se transforme en moins d'une minute en modèle 2 roues, pour une plus grande maniabilité dans les angles ou le long d'un obstacle.



Réf.	Description
255350	Easyline à 4 roues; Largeur de la ligne 10 cm
255351	Easyline à 4 roues; Largeur de la ligne à régler entre 5 et 8 cm
255352	Easyline modèle à mains



### Peinture Routière

- Marquage pour grandes surfaces (peinture pour zébras, parkings...).
- Utilisation **intérieure** ou **extérieure** sur tous types de revêtements (bitume, ciment, pavés...).
- Sèche en 20 minutes et mise en service après 30 minutes.
- Couverture : environ 2 m<sup>2</sup>/kg : soit 20 m linéaires sur 10 cm de large.
- Durée de vie : +/- 24 mois. Nettoyage au diluant.

Volume/seau	Peinture					Diluant	
	Réf. Jaune	Réf. Blanc	Réf. Noir	Réf. Rouge	Réf. Bleu	Volume/seau	Réf.
2,5 l	804315	804317	804319	804320	804321	2,5 l	804322
30 l	804316	804318	-	-	-	30 l	804323



## Poteaux d'avertissement et chaînes Bradylink®

Ces poteaux et chaînes sont faits en polyéthylène et offrent les caractéristiques suivantes:

- **Non conducteur:** peuvent être utilisés en toute sécurité dans des zones électriques dangereuses.
- **Inhibiteurs d'ultraviolets intégrés:** font écran aux rayons UV pour éviter que les couleurs ne pâlissent pas lors de leur utilisation à l'extérieur.
- **Léger:** la chaîne Bradylink® est plus légère que des pièces métalliques similaires – le poids de 25 mètres de chaîne n'est que de 2,7 kg.
- **Ne rouille pas:** contrairement aux poteaux et chaînes métalliques, les pièces en plastique Bradylink® ne rouillent pas.
- **La base des poteaux peut être remplie:** la base creuse peut être remplie d'eau ou de sable pour assurer une meilleure stabilité (3,7 l).
- **Crochet en C:** un large crochet en forme de C maintient la chaîne en place. Utilisez-la ouverte, ou fermée pour une plus grande sécurité.

**Diamètre du poteau:** 75 mm

**Diamètre de la base:** 40 cm

**Hauteur:** 1,04 m



1 pièce* Référence	Boîte de 6* Référence	Couleur de poteaux
092116	092119	Noir
092117	092120	Blanc
092118	092121	Jaune
092122	092123	Lignes Noir/Jaune
092124	092125	Lignes Noir/Jaune rétroréfléchissant

\*Poteau & capuchon inclus. Chaînes et crochets NON inclus.



## Pièces de remplacement

Conditionnement: 1

Poteau Référence	Capuchon Référence	Couleur
092128	092131	Noir
092129	092132	Blanc
092130	092133	Jaune



1. Insérez le poteau dans sa base et tournez jusqu'à ce qu'il soit en place. La base peut être remplie d'eau ou de sable pour assurer une meilleure stabilité de l'ensemble.
2. Placez le crochet en C dans les encoches, insérez le poteau et tournez jusqu'à ce qu'il soit en place.

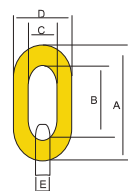
## Chaînes

**Matériau:** Polyéthylène.

**Conditionnement:** 25 m (2,7 kg)



Référence	Couleur
278271	Jaune
278268	Blanc
278269	Rouge/Blanc
278270	Noir/Jaune



Dimensions
A: 50,8 mm
B: 36,5 mm
C: 17,4 mm
D: 30,1 mm
E: 7,3 mm

## Crochets

Les crochets servent à attacher les longueurs de chaînes.

**Matériau:** Polyéthylène

**Conditionnement:** 36 pièces

Référence Jaune	Référence Blanc	Référence Noir	Dimensions
078255	078256	-	38 mm
078257	078258	078259	50 mm



## Liens de connexion

Utilisez les liens de connexion pour une application permanente ou pour réparer une chaîne endommagée.

**Matériau:** Polyéthylène

**Conditionnement:** 36 pièces

Référence Jaune	Référence Blanc	Référence Noir	Dimensions
078244	078245	-	38 mm
078246	078247	078248	50 mm



# Systemes de balisage et de marquage

## Poteaux Brady

- Une formule pratique et peu coûteuse à adopter pour l'intérieur ou l'extérieur.
- Poteaux en PVC de 900 mm de hauteur et de 40 mm de diamètre à la base.
- Disponibles en 3 couleurs et combinaisons de couleurs: rouge/blanc, jaune/noir, rouge ou blanc uni.
- Insertion du poteau par le dessous du socle.
- A utiliser avec la chaîne Bradylink®, coloris: blanc, jaune, rouge/blanc, noir/jaune.
- 3 types de socles: en PVC à remplir de sable ou d'eau, en caoutchouc recyclé ou en PVC lesté avec du béton.



Description	Hauteur	Référence Rouge	Référence Rouge/Blanc	Référence Jaune/Noir	Référence Blanc
Poteau + socle lestable – 3,7 l à remplir (4 pcs)	90 cm	256729	256721	256722	256725
Poteau + socle en caoutchouc – 1,6 kg (4 pcs)	90 cm	256730	256723	256724	256726
Poteau + socle en plastique lesté avec béton – 3,5 kg (4 pcs)	90 cm	292234	292237	292236	292239
Poteau + socle en plastique (4 pcs)	90 cm	292233	292238	292240	292235
Poteau + top sans socle (1 pc)	–	292244	292242	292241	292243
Top (1 pc)	–	292248	–	292247	292249

Référence	Description	Dimensions	Hauteur (cm)
256727	Socle lestable (1 pc)	Ø 25 cm	6
256728	Socle en caoutchouc (1 pc)	Côté: 27 cm	5
292246	Socle en plastique lesté avec béton (1 pc)	Côté: 29 cm	9
292245	Socle en plastique vide (1 pc)	Côté: 29 cm	9



## Panneau en plastique

Panneau en plastique, à installer facilement sur les poteaux Brady par un clip.

**Couleur:** noir

**Formats:** A4 ou A5

**Conditionnement:** 1 kit (cadre + 2 clips + chaîne noire de 20 cm)

Référence	Description
292250	Kit A4
292251	Kit A5



Facile à combiner avec nos pictos format A4 et A5. Voir page 60 pour plus d'informations.



## Link

Pièce de connexion en caoutchouc jaune pour mettre une seconde chaîne à vos poteaux.

**Conditionnement:** 20 pcs

**Référence**

292252

[www.imsecurite.fr](http://www.imsecurite.fr)      [imsecurite@yahoo.fr](mailto:imsecurite@yahoo.fr)



## Barrière extensible


- Système de guidage modulable grâce à trois rainures longitudinales recevant des sangles dans 3 directions différentes.
- Longueur de la sangle : 2 m ou 3,5 m.
- Poteaux sur socle, à emboîter ou à visser dans le sol.

**Dimensions:** hauteur 100 cm, Ø socle 355 mm

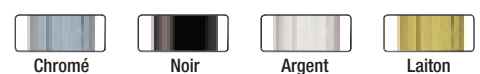
**Poids:** 12 kg

**Conditionnement:** 1 poteau

### Coloris sangles



### Matériau de poteau




### Poteau avec sangle de 2 m

Poteau	Sangle							
	Référence Bleu	Référence Noir	Référence Rouge	Référence Vert	Référence Bleu marine	Référence Bordeaux	Référence Jaune/noir	Référence Jaune fluo
Chromé	912640	912641	912642	912643	912644	912645	912646	912647
Noir	912656	912657	912658	912659	912660	912661	912662	912663
Argent	912672	912673	912674	912675	912676	912677	912678	912679
Laiton	912688	912689	912690	912691	912692	912693	912694	912695

### Poteau avec sangle de 3,5 m

Poteau	Sangle							
	Référence Bleu	Référence Noir	Référence Rouge	Référence Vert	Référence Bleu marine	Référence Bordeaux	Référence Jaune/noir	Référence Jaune fluo
Chromé	912648	912649	912650	912651	912652	912653	912654	912655
Noir	912664	912665	912666	912667	912668	912669	912670	912671
Argent	912680	912681	912682	912683	912684	912685	912686	912687



## Système d'avertissement Bradycone™

- Des signaux d'avertissement à quatre faces suppriment les zones cachées.
- Signaux intégrés pour avertir de problèmes spécifiques.
- Lampes de sécurité intégrées pour être utilisées dans des endroits sombres.
- Chaînes et panneaux-barrières intégrés pour contrôler le trafic des piétons.
- Faciles à empiler, donc à ranger.

Matériaux d'une haute résistance, tant aux impacts qu'aux intempéries, adaptés à un usage extérieur.

### Cônes

Réf.	Description	Hauteur
077198	Cône jaune, vierge	63 cm
256399	Cône jaune, "Sol glissant"	63 cm
077199	Cône orange, vierge	63 cm
077205	Cône jaune, vierge	89 cm
256395	Cône jaune, "Sol glissant"	89 cm
077204	Cône orange, vierge	89 cm

### Accessories

Réf.	Produit	Description
077210	Cadre de panneau intégré	Noir, hauteur 25 cm (attaché), face de 21 x 21 cm
256397	Cadre + panneau	Cadre intégré + panneau: "DEFENSE DE FUMER"
256396	Cadre + panneau	Cadre intégré + panneau: "DEFENSE D'ENTRER"
077206	Lampe de sécurité	Clignotant jusqu'à 200 heures sur deux batteries "D" (non fournies)
077207	Chaîne intégrée	Jaune, lien en plastique de 50 cm, se fixe dans le cône (6 m)
077228	Poids	Pour un cône de 63 cm - 2,7 kg
077208	Poids	Pour un cône de 89 cm - 4 kg



241877



241876



## Panneaux sur pieds économiques

- Imprimés sur leurs deux faces (interne et externe), ils vous offrent deux panneaux pour le prix d'un.
- En polypropylène léger ondulé, ils mesurent 30 cm de large et 50 cm de haut (fermé)


**Conditionnement:** 1 panneau

Référence	Description	Couleur
256715	Panneau vierge	Blanc
256716	Panneau vierge	Jaune



Réf.	241879	241883	241882	241880
------	--------	--------	--------	--------

SYSTEMES DE BALISAGE & DE MARQUAGE



## Panneaux sur pieds – Brady Floor

Facilement transportables, les panneaux Brady Floor sont pratiques pour identifier des zones de dangers. Idéal pour les hôpitaux ou tous lieux publics. Choisissez un marquage standard ou demandez votre propre marquage. La large zone de message est visible à une distance de 9 mètres.

**Hauteur:** 66 cm

**Conditionnement:** 1

Référence	Description
092110	Panneau vierge



Référence	256262	256281	241941
-----------	--------	--------	--------



## Brady Boys

Une manière originale d'attirer l'attention des gens sur une zone de danger ou un danger spécifique. Les Brady Boys doivent être accrochés entre eux pour former une barrière.

**Matériau:** polyéthylène

**Dimensions (H x l x L):** 105 x 25 x 79 cm

**Poids:** 2,5 kg

**Conditionnement:** 2 Brady Boys

Référence	Description
292270	Brady Boy – vierge



### Butoirs de sécurité en polyuréthane

Très visible. En mousse de polyuréthane, matériau flexible et résistant, permettant l'absorption optimale des chocs.

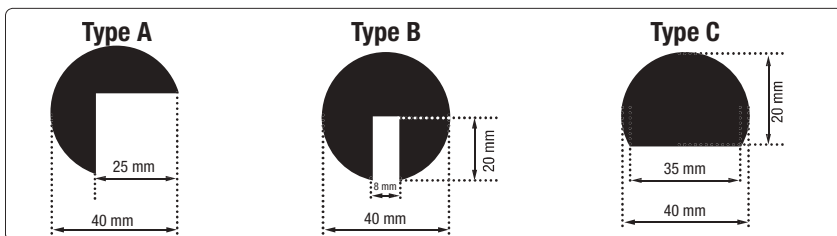
- 3 couleurs et combinaisons de couleurs: noir, noir/jaune, noir/jaune photoluminescent.
- 3 modèles.
- Les bandes de couleur (rouges ou noires) sont protégées des agressions physiques et chimiques par un film.
- Les profilés photoluminescents offrent une rémanence de plusieurs heures en fonction de la source lumineuse d'activation. Ils sont non toxiques et non radioactifs.
- Fixation par adhésif / Raccord d'angle bidimensionnel disponible.

Longueur: 1m.

Conditionnement: 1 pièce

Référence	Type	Couleur
225010	A	Noir
225011	A	Jaune/Noir
225012	A	Photolum./Noir
225014	B	Noir
225015	B	Jaune/Noir
225016	B	Photolum./Noir
225018	C	Jaune/Noir
225019	C	Photolum./Noir

Référence	Type	Cdt.
225020	Raccords bidimensionnel	1pc

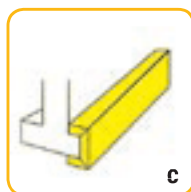
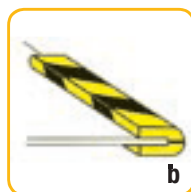
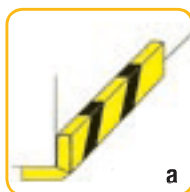


### Butoirs de sécurité adhésifs

Collez des butoirs partout pour éviter les chocs!

- Les butoirs formés de thermoplastique cellulaire présentent le double avantage de signaler les risques de chocs et de les amortir s'ils surviennent.
- Economiques, ils améliorent la sécurité des personnes sur le lieu de travail.
- Très résistants aux hydrocarbures.
- Un adhésif double face garantit l'adhérence sur toute surface propre.
- 3 Modèles

Conditionnement: 10 pièces



Référence	Type	Dimensions (mm)
225022	Angle (a)	680 x 110 x 14
225023	Slide-in (b)	660 x 28 x 29
225024	IPN (c)	750 x 151 x 14

# Pictogrammes : index par page

Pic #	Description	Page	Pic #	Description	Page
	Interdiction de fumer	33	PIC 337	Danger d'écrasement	45, 62
	Emplacement fumeurs	33	PIC 338	Protection de la tête et de la vue obligatoire (lunettes contre acides)	26
IMO	Tous pictos	75-79	PIC 339	Protection de la tête et de la vue obligatoire, et lunettes contre acides	26
PIC 010	A protéger contre la pluie	58	PIC 340	Protection des voies respiratoires	29
PIC 011	Indication coté supérieur	58	PIC 348	Rétrécissement	46
PIC 012	Fragile	58	PIC 349	Danger d'écrasement	46, 62
PIC 206	Interdit aux véhicules de manutention	36, 54	PIC 364	Sortie et issue de secours	13
PIC 207	Chien en laisse obligatoire	29	PIC 365	Sortie et issue de secours	13
PIC 207	Animaux interdits	38	PIC 366	Sortie et issue de secours	12
PIC 210	Défense de souder	36	PIC 367	Sortie et issue de secours	12
PIC 211	Défense de photographier	36	PIC 368	Sortie et issue de secours	12
PIC 212	Défense de circuler avec un chariot élévateur	36, 63	PIC 369	Sortie et issue de secours	12
PIC 213	La machine doit être commandée par une seule personne	36	PIC 370	Sortie et issue de secours (par échelle)	13
PIC 214	Défense d'accompagner le conducteur du chariot élévateur	37	PIC 371	Sortie et issue de secours (par échelle)	13
PIC 215	Ne pas rester sous la charge suspendue	37, 63	PIC 372	Sortie	11, 14, 23
PIC 216	Transport de personnes interdit	37, 63	PIC 373	Niveaux (-2 à +9)	11
PIC 218	Interdit aux personnes porteuses d'un stimulateur cardiaque	36, 63	PIC 382	Point de rassemblement	11
PIC 219	Ne pas commuter	37	PIC 400	Echelle	17
PIC 220	Ne pas toucher, boîtier sous tension	37	PIC 402	Téléphone	17
PIC 221	Défense de retirer la prise	37	PIC 403	Extincteur	15
PIC 222	Port de gants de protection interdit	36	PIC 413	Point de rassemblement	19
PIC 223	Défense d'amener des articles de tabac	39	PIC 414	Couverture anti-feu	17
PIC 224	Défense de manger et de boire	36, 63	PIC 417	Lance Incendie Armé	17
PIC 225	Parking interdit	32, 54	PIC 450	Cantine	56
PIC 226	Arrêt et stationnement interdits	32	PIC 451	Salle d'attente	56
PIC 227	Stationnement interdit	32	PIC 452	Eau potable	56
PIC 228	Interdit aux véhicules de tous types	32	PIC 453	Accès pour handicapés	29
PIC 229	Entrée interdite aux véhicules	32, 54, 63	PIC 453	Accès pour handicapés en fauteuil roulant	56
PIC 230	Stop	32, 54	PIC 454	Parc de stationnement	56
PIC 231	Haute tension Défense de toucher	37	PIC 455	Flèche directionnelle	56
PIC 232	Défense d'arroser avec de l'eau	36	PIC 456	Entrée	56
PIC 234	Panneaux d'interdiction	32	PIC 457	Point de rencontre	56
PIC 240	Bicyclettes interdites	37	PIC 458	Téléphone	56
PIC 241	Sortie	56	PIC 459	Téléphone	56
PIC 251	Protection obligatoire de la tête	26, 54, 62	PIC 460	Cafétéria	56
PIC 254	Protection obligatoire des pieds	25, 54, 62	PIC 461	Escaliers	56
PIC 255	Protection obligatoire des mains	25, 62	PIC 463	Ascenseur	56
PIC 257	Débrancher la fiche d'alimentation secteur avant d'ouvrir	28, 62	PIC 465	WC Dames	56
PIC 258	Flèche directionnelle	32, 54, 62	PIC 466	WC Messieurs	56
PIC 259	Attacher la ceinture de sécurité	27, 62	PIC 467	Logo CE	51, 62
PIC 260	Protection obligatoire du corps	27, 62	PIC 468	Escaliers - Tenez la rampe s.v.p.	56
PIC 261	Protection obligatoire de la tête et des voies respiratoires	26, 62	PIC 469	Escaliers - Tenez la rampe s.v.p.	56
PIC 262	Protection obligatoire de la tête et de l'ouïe	26, 62	PIC 470	Tenez la rampe	57
PIC 263	Protection obligatoire de la tête et de la vue	26	PIC 471	Tenez la rampe	57
PIC 264	Protection obligatoire de la vue, de la tête et de l'ouïe	26, 62	PIC 480	Acide	49
PIC 265	Protection du visage obligatoire	25, 54, 62	PIC 483	PCB	49
PIC 266	Protection obligatoire des voies respiratoires	26, 62	PIC 484	Protection biologique	49
PIC 267	Protection obligatoire des voies respiratoires	26, 62	PIC 485	Sodium	49
PIC 268	Protection obligatoire de la vue et de l'ouïe	26, 62	PIC 487	Flamme	34
PIC 269	Port obligatoire d'un bonnet de protection	27, 54	PIC 488	Haute tension Défense de toucher	37
PIC 270	Obligation générale	28	PIC 489	Explosifs	18, 37
PIC 272	Port obligatoire de chaussures conductrices	27	PIC 559	Vierge	19
PIC 274	Utiliser la passerelle	28	PIC 602	Défense de passer sous la machine	39
PIC 276	Bouteilles de gaz sous pression	28	PIC 604	Chaînes obligatoires pour bouteilles de gaz	28
PIC 277	Avertir	28	PIC 605	Transport de personnes obligatoire	28
PIC 278	Mettre en marche avant de commencer	28	PIC 606	Transport de marchandises obligatoire	28
PIC 280	Port obligatoire de sur-chaussures	27	PIC 608	Tablier de protection obligatoire	27
PIC 281	Gilet de sauvetage obligatoire	27	PIC 609	Défense d'utiliser des cartes magnétiques	39
PIC 283	Port du béret obligatoire	27	PIC 610	Articles métalliques ou montres interdits	39
PIC 284	Port d'une blouse obligatoire	27	PIC 611	Défense de mettre les mains dans le bac	39
PIC 286	Port de la résille obligatoire	27	PIC 612	Défense de grimper sur l'échelle	39
PIC 287	Utiliser les grilles de protection	28	PIC 614	Flèche directionnelle	32
PIC 288	Téléphone	56	PIC 615	Utilisation de cadenas obligatoires	29
PIC 289	Lunettes spéciales obligatoires	26	PIC 616	Consultez le guide d'information	29
PIC 290	Protection de la tête et de la vue obligatoire (lunettes spéciales)	26	PIC 617	Protection de la vue obligatoire pour toutes les personnes	29
PIC 291	Sortie et issue de secours (par échelle)	13	PIC 618	Silence obligatoire	29
PIC 292	Accès pour handicapés	56	PIC 619	Attacher la ceinture de sécurité	27
PIC 293	Information	56	PIC 620	Huiler les couteaux avant utilisation	28
PIC 294	Indicateur d'incendie	19	PIC 621	Protection de la tête, des voies respiratoires avec lunettes spéciales contre acides	26
PIC 296	Téléphone de secours	17	PIC 622	Protection obligatoire des voies respiratoires avec masque spécial	26
PIC 298	Indicateur d'incendie	19	PIC 627	Protection individuelle obligatoire contre les chutes	27
PIC 298	Alarme	28	PIC 628	Défense de patiner	38
PIC 299	Danger d'écrasement	46	PIC 629	Défense de faire du snowboard	38
PIC 300	Matières inflammables	47, 62	PIC 630	Défense de faire de la luge	38
PIC 302	Matières toxiques	47, 62	PIC 631	Défense d'utiliser la trottinette	38
PIC 304	Matières radioactives	50, 62	PIC 632	Casque de moto interdit	38
PIC 307	Danger électrique	43, 55, 62	PIC 633	Chiens et chats interdits	38
PIC 308	Danger général	41, 55, 62	PIC 634	Déjections d'animaux interdits	38
PIC 309	Rayonnement laser	42, 62	PIC 635	Défense d'utiliser des solvants	39
PIC 310	Attention ! Batteries sources de danger	41, 62	PIC 636	Défense d'entrer avec des frites	36
PIC 311	Champ électromagnétique	41, 62	PIC 637	Chiens interdits	38
PIC 315	Haute température	42, 62	PIC 638	Défense d'entrer avec une glace	36
PIC 318	Broche de Fraisage	45	PIC 639	Défense de faire du rollerblade	38
PIC 319	Risque de basculement	45	PIC 640	Défense de mouiller la scie	39
PIC 320	Danger Haute tension	43, 62	PIC 641	Défense de scier les bords	39
PIC 327	Danger électrostatique	42, 62	PIC 642	Défense d'utiliser une scie à main	39
PIC 328	Vapeur chaude	42	PIC 643	Défense d'utiliser des épingles	38
PIC 329	Terre	43, 62	PIC 644	Défense de faire des nœuds	38
PIC 330	Danger électrique	43	PIC 645	Utilisation interdite en zone d'habitation	38
PIC 331	Danger électrique	43	PIC 646	Défense de sécher le linge	38
PIC 332	Attention, biphenylène surchloré	49	PIC 647	Défense d'entrer avec des cheveux longs	39
PIC 334	Danger d'écrasement	45, 62	PIC 648	Port de bijoux interdit	39
PIC 335	Bouteilles de gaz	42	PIC 649	Défense de prendre dans la machine	39
PIC 336	Installation à enclenchement automatique	45, 62	PIC 650	Défense utiliser ces outils dans le bain	39

PICTOGRAMMES : INDEX PAR PAGE

# Pictogrammes : index par page

Pic #	Description	Page	Pic #	Description	Page
PIC 651	Défense d'entrer avec des chaussures	39	STF 352	Issue de secours Défense de stationner	32
PIC 652	Défense de porter des cravates	39	STF 353	Défense de déposer des ordures	37
PIC 653	Chiens interdits	38	STF 358	Chaufferie	37
PIC 656	Danger d'écrasement	46	STF 378	Rangez vos postes de travail	29
PIC 657	Attention installation rotante	46	STF 400	Danger	42
PIC 667	Identification de zones dangereuses	72	STF 402	Haute tension / Danger de mort	43
PIC 752	Flèche directionnelle	19	STF 403	Ne pas circuler sous la charge	41
PIC 827	Port d'un casque racal obligatoire	26	STF 404	Hors service ne pas utiliser	46
PIC 828	Danger, la porte s'ouvre vers votre direction	46	STF 406	Sous tension	43
PIC 829	Fermez la scie!	28	STF 407	Danger Haute tension	44
PIC 830	Défense de marcher sur la voie roulante	39	STF 408	Radioactivité	50
PIC 1520	Danger d'irradiation radiocative	51	STF 409	Défense d'enclencher	50
PIC 1521	Locaux anti-déflagration	51	STF 410	Attention matières radioactives	45
PIC 2100	Défense d'éteindre avec de l'eau	36	STF 411	Arrêt d'urgence	18
PIC 2101	Flamme nue interdite et défense de fumer	34, 63	STF 412	Danger en entretien	46
PIC 2102	Ne pas toucher	37, 63	STF 413	Défense d'enclencher	45
PIC 2103	Eau non potable	36, 63	STF 414	Laisser hors service	45
PIC 2104	Interdit aux piétons	35, 54	STF 415	Laisser en service	46
PIC 2105	Défense de fumer	34, 54, 63	STF 416	Extincteur	16
PIC 2106	Ne pas déposer ni entreposer	37	STF 416	Charge maximale	42
PIC 2108	Défense d'utiliser les téléphones cellulaires	36, 54, 63	STF 417	Attention installation à enclenchement automatique	46
PIC 2110	Entrée interdite aux personnes non autorisées	35, 54, 63	STF 418	Attention 380 V / danger de mort	43
PIC 2111	Interdit aux personnes porteuses d'un implant métallique	36	STF 419	Extincteur numéroté + n° d'appel	16
PIC 2200	Protection obligatoire de la vue	25, 54, 62	STF 421	Stop	32
PIC 2201	Protection auditive obligatoire	25, 54	STF 422	Ne pas mettre la main dans la machine pendant qu'elle est en marche	46
PIC 2202	Protection obligatoire des voies respiratoires	26	STF 423	En marche	46
PIC 2203	Protection individuelle obligatoire contre les chutes	27	STF 424	Hors circuit	45
PIC 2204	Passage piétons obligatoire	25	STF 426	Danger / Sous tension	44
PIC 2206	Se laver les mains	25	STF 427	Poste de transformation / Haute tension / Danger de mort	21, 44
PIC 2207	Oxymètre obligatoire	29	STF 428	Soins aux électrisés	44
PIC 2208	Explosimètre obligatoire	29	STF 430	Câble d'arrêt d'urgence	46
PIC 2209	Bleuse de coton obligatoire	27	STF 432	Haute tension / Danger de mort	43
PIC 2300	Echelle de secours	17	STF 435	Attention / Câbles enterrés HT	44
PIC 2301	Lance à incendie	17, 20	STF 436	Attention / Câbles électriques	44
PIC 2304	Extincteur	15, 20, 54	STF 437	Ne pas mettre en service Danger	45
PIC 2306	Indicateur d'incendie	19, 20	STF 439	En service / Danger de mort	43
PIC 2308	Equipement de lutte contre l'incendie	17	STF 440	Attention ! Marche automatique / Avant tout travail, couper le courant	44
PIC 2309	Flèche directionnelle	17	STF 441	Ne pas enclencher	44
PIC 2400	Civière	10, 23	STF 442	Interdiction d'ouvrir / Danger permanent	44
PIC 2401	Douche de sécurité	10, 14, 23	STF 443	Défense d'entrée / Danger de mort	43
PIC 2402	Personnel soignant	10, 22	STF 443	Défense de mettre en service / Travail sur la ligne	44
PIC 2408	Sortie et issue de secours	12, 14, 22	STF 444	Ne pas manœuvrer / Danger	44
PIC 2409	Sortie et issue de secours	12, 14, 22	STF 452	Zone contrôlée / Accès réglementé	50
PIC 2410	Sortie et issue de secours	12, 14, 23	STF 453	Zone contrôlée / Accès réglementé	50
PIC 2411	Sortie et issue de secours	12	STF 454	Franchissement réglementé	50
PIC 2418	Point de rassemblement	11, 22	STF 455	Franchissement interdit	50
PIC 2419	Premiers secours	10, 14, 23	STF 456	Danger laser	42
PIC 2420	Rinçage des yeux	10, 14, 22	STF 458	Passage dangereux	42
PIC 2421	Téléphone de secours	10, 23	STF 460	Zone de sécurité Ne pas stocker	42
PIC 2422	Flèche directionnelle	11	STF 461	En réparation	46
PIC 2423	Sortie et issue de secours	12	STF 465	Danger amiante	48, 63
PIC 2424	Sortie et issue de secours	12	STF 466	Danger amiante bleu	48, 63
PIC 2425	Sortie et issue de secours	13, 22	STF 467	Accès réservé exclusivement au personnel du service électrique. Armoire électrique	44
PIC 2426	Sortie et issue de secours	13, 22	STF 486	Eteignez votre cigarette	34
PIC 2427	Sortie et issue de secours	13, 22	STF 501	Civière	10
PIC 2428	Sortie et issue de secours	13, 22	STF 502	Douche de sécurité	10
PIC 2500	Matières corrosives	47	STF 503	Infirmierie	10
PIC 2501	Charge suspendue	41, 54, 60	STF 504	Sortie	11
PIC 2502	Champ magnétique important	41, 62	STF 505	Sortie de secours	12
PIC 2503	Risque de trébuchement	42, 55	STF 506	Lave-œil	10
PIC 2504	Risque de dérapage	42, 55	STF 507	Service entretien	10
PIC 2505	Danger dû au bruit	46	STF 509	Service entretien	10
PIC 2506	Danger d'asphyxie	49	STF 510	Sortie de secours Dégagez s.v.p.	12
PIC 2508	Danger d'écrasement	45, 62	STF 511	Appareil respiratoire	11
PIC 2512	Basse température	42	STF 512	Poste de premiers secours	10
PIC 2513	Danger de chute	42	STF 513	Masque à gaz	11
PIC 2513	Matières explosives	47	STF 515	Issue de secours	12, 22
PIC 2514	Matières nocives ou irritantes	47, 62	STF 517	Sortie de secours (avec texte)	12
PIC 2515	Comburant	47, 62	STF 518	Issue de secours (avec texte)	12
PIC 2516	Attention ! Atmosphère explosive	41, 62	STF 519	Passage piétons	11
PIC 2517	Véhicules de manutention	42, 55	STF 550	Défense de fumer	34
PIC 2518	Risque biologique	48, 62	STF 551	Extincteur	15
PIC 2600	Autorisation de fumer	57	STF 552	Poste d'incendie	19
STF 117	Papier	59	STF 553	Alarme incendie	19
STF 123	Plastique	59	STF 554	Lance à incendie	19
STF 124	Métaux	59	STF 556	Extincteur incendie	15
STF 125	Bois	59	STF 560	Porte coupe-feu	19
STF 126	Aluminium	59	STF 562	Ne pas fumer	34
STF 128	Verre	59	STF 563	En cas d'incendie il est interdit d'utiliser l'ascenseur	18
STF 170	Risque de contamination	50	STF 564	Porte coupe feu Tenir fermée s.v.p.	19
STF 171	Risque d'irradiation	50	STF 567	Prise d'eau incendie	19
STF 172	Risque d'irradiation et de contamination	50	STF 568	Extincteur Classe BC	16
STF 173	Risque de contamination	50	STF 569	Détection incendie	19
STF 174	Risque d'irradiation	50	STF 570	R.i.a	17
STF 175	Risque d'irradiation et de contamination	50	STF 571	Colonne Sèche	18
STF 176	Risque de contamination	50	STF 572	Vanne	18
STF 177	Risque d'irradiation	50	STF 573	Porte coupe feu ne mettez pas d'obstacle à la fermeture	19
STF 178	Risque d'irradiation et de contamination	50	STF 574	Sans issue	18
STF 200	Ne pas utiliser l'ascenseur en cas d'incendie	18	STF 577	Extincteur	16
STF 210	Arrêt d'urgence	18	STF 578	Extincteur Classe A	16
STF 211	Clés cabine	18	STF 579	Extincteur Classe B	16
STF 212	Coupure d'urgence	18	STF 580	Extincteur Classe B	16
STF 350	Entrée interdite	35	STF 581	Extincteur Classe D	16
STF 351	Propriété privée Défense d'entrer	35	STF 582	Extincteur Feux Electriques	16

# Pictogrammes : index par page

Pic #	Description	Page	Pic #	Description	Page
STF 583	Extincteur Utilisation informatique	16	STF 2200	Lunettes de sécurité obligatoires	25
STF 584	Extincteur Classe A-B-C	16	STF 2201	Protection du visage obligatoire	25, 62
STF 585	Robinet Incendie Armé	17	STF 2202	Equipement anti-bruit obligatoire	25, 62
STF 586	Extincteur CO2	15	STF 2203	Chaussures de sécurité obligatoire	25, 62
STF 588	Consignes de sécurité	21	STF 2204	Gants de sécurité obligatoire	25
STF 589	En cas d'incendie	21	STF 2205	Obligation de se laver les mains	25
STF 590	Téléphone d'alarme	17	STF 2206	Passage piétons obligatoire	25, 62
STF 591	Avertisseur d'incendie	19	STF 2207	Casque de sécurité obligatoire	26
STF 592	Sirène d'alarme	19	STF 2208	Zone de bruits	26
STF 593	Robinet Incendie Armé	17	STF 2209	Masque à gaz obligatoire	26
STF 594	Ne pas utiliser l'ascenseur en cas d'incendie	18	STF 2210	Protection obligatoire du corps	27
STF 595	Affichette	21	STF 2211	Ne pas enlever les protections	28
STF 596	Extincteur Classe AB	16	STF 2212	Porte coupe feu Tenir fermée	28
STF 597	En cas d'incendie briser la glace	18	STF 2213	Porte coupe-feu Ne mettez pas d'obstacle à la fermeture	28
STF 599	N° d'appel incendie	19	STF 2214	Utiliser les grilles de protection	28
STF 600	Cette porte doit rester fermée	57	STF 2215	Danger / Equipement anti-bruit obligatoire	30
STF 601	Pousser	57	STF 2216	Danger Sous tension / Avant tout travail couper le courant	30
STF 602	Tirer	57	STF 2217	Zone de bruit / Equipement anti-bruit obligatoire	30
STF 603	Poubelles	57	STF 2218	Danger véhicules de manutention / Chaussures de sécurité obligatoires	30, 55
STF 604	Défense d'entrer sur le chantier	57	STF 2219	Danger Contamination biologique / Gants de sécurité obligatoires	30
STF 605	Réception	57	STF 2220	Ne pas circuler sous la charge / Casque de sécurité obligatoire	30
STF 607	Pas de sortie	29	STF 2221	Matières dangereuses / Lunettes de sécurité obligatoires	30
STF 609	Visiteurs	57	STF 2222	Danger d'écrasement / Ne pas enlever les protections	30
STF 612	Réservé	32	STF 2223	Danger Risque de dérapage / Chaussures de sécurité obligatoires	30, 55
STF 613	Propriété privée / Entrée interdite	57	STF 2224	Danger Matières radioactives / Protection obligatoires	30
STF 630	Coupure d'urgence	37	STF 2300	Extincteur à poudre	15
STF 631	Coupure gaz d'urgence	18	STF 2301	Extincteur à eau	15
STF 631	Coupure gaz d'urgence	37	STF 2400	Point de rassemblement	11, 19
STF 637	Vanne incendie	19	STF 2500	Accès interdit à toute personne étrangère au service	35
STF 638	Bouche d'incendie	18	STF 2501	Zone dangereuse	41
STF 641	Sortie et issue de secours - A 10 mètres	11	STF 2502	Attention	41
STF 642	Sortie et issue de secours - A 15 mètres	11	STF 2503	Attention Porte automatique	41
STF 643	Flèche directionnelle	11	STF 2504	Danger ! Champ magnétique important	41, 62
STF 644	Pharmacie	10	STF 2505	Danger ! Charge suspendue	41
STF 645	Défense de monter	35	STF 2506	Danger	41
STF 646	Accès interdit danger permanent	35	STF 2507	Attention passage de chariots	42
STF 647	En réparation Défense de manœuvrer	35	STF 2508	Matières inflammables	47
STF 648	Au-delà de cette limite	18	STF 2509	Matières explosives	47
STF 648	Au delà de cette limite	42	STF 2510	Matières toxiques	47
STF 654	Danger armoire sous tension	44	STF 2511	Matières corrosives	47
STF 655	Avant tous travaux couper le courant	44	STF 2512	Matières nocives	47
STF 657	Armoire électrique	44	STF 2513	Matières comburantes	47, 62
STF 724	Sortie	23	STF 2514	Matières inflammables	48
STF 745	Coupure d'urgence	18	STF 2515	Matières explosives	48
STF 800	Explosif	49	STF 2516	Matières toxiques	48
STF 801	Facilement inflammable	49	STF 2517	Matières corrosives	48
STF 802	Extrêmement inflammable	49	STF 2518	Risque biologique	48
STF 803	Toxique	49	STF 2519	Matières comburantes	48
STF 804	Très toxique	49	STF 2520	Risques biologiques	48
STF 805	Comburent	49	STF 2521	Matières nocives	48
STF 806	Nocif	49	STF 2522	Matières radioactives	48
STF 807	Irritant	49	STF 2523	Matières radioactives	50
STF 808	Corrosif	49	STF 2524	Danger matières radioactives	50
STF 809	Dangereux pour l'environnement	49	STF 2525	Danger ! Espace confiné / Accès interdit sans autorisation	52
STF 810	Tenez la rampe	57	STF 2526	Danger ! Espace confiné / Protection individuelle contre les chutes obligatoires	52
STF 959	PMD	59	STF 2527	Danger ! Espace confiné / Matières inflammables	52
STF 960	Ferrailles	59	STF 2528	Danger ! Espace confiné / Entrée interdite aux personnes non autorisées	52
STF 961	Tout venant	59	STF 2529	Danger ! Espace confiné / Explosimètre et oxymètre obligatoire	52
STF 963	Tout venant incinérable	59	STF 2530	Danger ! Espace confiné / Matériel anti-étincelles obligatoire	52
STF 964	Gravats	59	STF 2531	Danger ! Espace confiné / Risque d'explosion	53
STF 965	Cartons	59	STF 2532	Danger ! Espace confiné / Protection obligatoire du corps	53
STF 966	Pneumatiques	59	STF 2533	Danger ! Espace confiné / Autorisation de feu obligatoire	53
STF 967	Verre	59	STF 2534	Danger ! Espace confiné	53
STF 968	Batteries	59	STF 2535	Matériel anti-déflagration obligatoire!	53
STF 969	Peintures	59	STF 2536	Danger ! Espace confiné / Masque à gaz obligatoire	53
STF 970	Papiers	59	STF 2537	Danger ! Espace confiné / Défense de fumer	53
STF 971	Huiles végétales	59	STF 2538	Danger ! Espace confiné / Flamme nue interdite et défense de fumer	53
STF 972	Aérosols	59	STF 2539	Espace confiné / Autorisation obligatoire!	53
STF 973	Huiles minérales	59	STF 2540	Test de gaz obligatoire !	53
STF 974	Textiles	59	STF 2541	Danger ! Machine en marche	45
STF 975	Piles	59	STF 2541	Danger sous tension / Entrée interdite	55
STF 976	Stockage de matières dangereuses	48	STF 2542	Attention machines dangereuses	46
STF 985	Zone surveillée / Accès réglementé	50	STF 2600	Zone fumeur	57
STF 436	Sous tension	43	STF 2601	Espace fumeurs	57
STF 2101	Espace non fumeurs	34, 54	STF 2602	Salle fumeur	57
STF 2102	Défense de fumer	34	STFN 115	WC	56
STF 2103	Merci de ne pas fumer	34	STFN 405	Vierge	42
STF 2104	Passage interdit	35	STFN 801	Défense de mettre le contact	39
STF 2105	Interdit aux piétons	35	STFN 803	Papier	58
STF 2106	Entrée interdite	35	STFN 804	Plastique	58
STF 2107	Accès interdit à toute personne étrangère au service	35	STFN 805	Métaux	58
STF 2108	Chantier interdit au public	35	STFN 806	Bois	58
STF 2109	Entrée interdite	32	STFN 807	Aluminium	58
STF 2110	Sortie interdite	32	STFN 808	Verre	58
STF 2111	Chariots interdits	36	STN 464	Toilettes	56
STF 2112	Défense d'utiliser les téléphones cellulaires	36			
STF 2113	Eau non potable	36			
STF 2114	Danger / Entrée interdite	40			
STF 2115	Matières inflammables / Flamme nue interdite et défense de fumer	40, 55			
STF 2116	Haute tension Danger de mort / Accès interdit à toute personne étrangère au service	40			
STF 2117	Batteries source de danger / Flamme nue interdite et défense de fumer	40			
STF 2118	Matières inflammables / Défense de fumer	40			
STF 2119	Danger d'explosion / Défense de fumer	40			
STF 2120	Danger électrique / Défense d'éteindre avec de l'eau	40			

PICTOGRAMMES : INDEX PAR PAGE



La gamme Brady possède de nombreux produits conformes à la norme ROHS. Nous nous engageons à vous fournir régulièrement les informations les plus complètes à leur sujet. Pour en prendre connaissance, n'hésitez pas à consulter notre site [www.weerohs.bradyeurope.com](http://www.weerohs.bradyeurope.com).

Réf.	Description du matériau	T° d'utilisation	Propriétés et applications
B-156	Mousse adhésive double face	de 10 à 82°C	Polypropylène blanc, adhésivage puissant recto et verso, utilisation en intérieur et extérieur. Idéal pour fixer la signalétique.
B-208	Adhésif spécial environnements froids	de -57 à 65°C	Résiste aux températures extrêmement froides, idéal pour fixer la signalétique.
B-292	Vinyle	de -40 à 60°C	Bonne conformabilité et longévité. Auto-extinguible.
B-324	Brady Glow™	de 10 à 110°C	Idéal pour milieux peu éclairés et pour assurer un chemin de sécurité durant les coupures d'électricité et les situations d'urgence.
B-446	Vinyle photoluminescent	de 10 à 110°C	Idéal pour milieux peu éclairés et pour assurer un chemin de sécurité durant les coupures d'électricité et les situations d'urgence.
B-455	Plaque PVC	de -20 à 70°C	Surface imprimée. Se plie facilement une fois chauffé, donc peut adopter des formes variées. Epaisseur: 1,5 mm
B-500	Tissu Vinyle	de -40 à 82°C	Résistance modérée à la chaleur, aux huiles et saletés. Repositionnable.
B-607	Vinyle	de -40 à 70°C	Film anti-fraude contenant un adhésif acrylique permanent. Se casse facilement pour empêcher le déplacement d'une pièce.
B-725	Vinyle	jusqu'à -80°C	Bonne conformabilité et force diélectrique. Utilisé pour le marquage des allées.
B-581	Etiquette en polyester	de -40 à 100°C	Résistance à l'eau, aux graisses et aux températures extrêmes.
B-859	Matériau magnétique	jusqu'à -80°C	Matériau magnétique pour chiffres & lettres pré-imprimées DIN format A4 (210 x 297 mm)
B-912	Polyéthylène	jusqu'à -54°C	Rubans pour barrières
B-915	Plastique enroulé	de -40 à 60°C	Plastique cylindrique utilisé pour les produits Brady Snap-On™
B-916	Matériau anti-dérapant	de -40 à 100°C	Film plastique recouvert de granules, utilisé pour les bandes anti-dérapantes, avec un adhésif acrylique sensible à la pression. Usage intérieur ou extérieur.
B-933	Vinyle	de -40 à 93°C	Chiffres & lettres QUIK-ALIGN, marquage au sol
B-946	Vinyle	de -40 à 82°C	Vinyle brillant durable avec adhésif sensible à la pression. Utilisé pour des chiffres & lettres, usage intérieur uniquement.
B-950	Vinyle	de 10 à 79°C	Idéal pour les rubans de signalisation
B-957	Matériau rétro réfléchissant	de -40 à 70°C	Acrylique rétro réfléchissant avec adhésif sensible à la pression. Utilisé pour les applications de marquage
B-966	Polyester	de -70 à 120°C	Film de pelliculage
B-993	Vinyle	de -40 à 40°C	Kit de chiffres amovibles
B-997	Matériau réfléchissant	Peut être appliqué par -27°C	Chiffres & lettres. Résiste aux intempéries, neige, humidité ou autres conditions extrêmes.
B-7520	Polyester laminé sans support	de -40 à 140°C	Polyester imprimé avec adhésif sensible à la pression et pelliculé avec un polyester transparent. Utilisé pour le marquage de tuyauteries et les panneaux de signalisation avec utilisation extérieure de 5 à 8 ans.
B-7523	Aluminium	de -40 à 110°C	Panneaux aluminium photoluminescent - standard
B-7524	Aluminium	de -40 à 110°C	Panneaux aluminium photoluminescent - haute intensité
B-7525	Aluminium	de -40 à 140°C	Aluminium pour panneaux de signalisation, recouvert d'un polyester transparent
B-7527	Plypropylène	de -40 à 120°C	Bonne résistance aux produits chimiques. Idéal pour les panneaux de signalisation
B-7529	Polyester	de -40 à 120°C	Polyester imprimé avec adhésif sensible à la pression et pelliculé avec un polyester transparent. Résistance en extérieur pendant plus de 10 ans. Idéal pour le marquage de tuyauteries et les panneaux de signalisation.
B-7536	Polyester	Jusqu'à 140°C	Etiquettes pour contrôle inventaire, entreposage
B-7537	PVC	de -30 à 80°C	Panneaux photoluminescent IMO
B-7538	Polyester	de -40 à 120°C	Marquage au sol
B-7539	Polyester	Jusqu'à 60°C	Adhésif repositionnable. Identification emballages et entrepôts.
B-7541	Polyester laminé	de -40 à 140°C	Polyester imprimé avec adhésif sensible à la pression et pelliculé avec un polyester transparent. Utilisé pour le marquage de tuyauteries et les panneaux de signalisation avec utilisation extérieure de 5 à 8 ans.
B-7548	Polyester	de -20 à 70°C	Polyester imprimé avec adhésif sensible à la pression et pelliculé avec un polyester transparent.
B-7609	Etiquette en PVC	de -40 à 100°C	Idéal pour étiquettes de sécurité. Epaisseur: 0,2 mm



# Chiffres & Lettres: quantités par paquets

## B-500: Chiffres et lettres en paquets combinés – page 144

Chiffres				
Réf.	Chiffre: quantité	Chiffre: quantité	Chiffre: quantité	
034052	0 à 5: 400 pcs	6 à 9: 300 pcs		
034152	0 à 5: 225 pcs	6 à 9: 150 pcs		
034252	0 à 5: 100 pcs	6 à 9: 50 pcs		
034352	0 à 9: 25 pcs			
034452	0 à 9: 25 pcs			
034552	0 à 1: 25 pcs	2 à 5: 15 pcs	6 à 9: 10 pcs	
034652	1 à 5: 15 pcs	6 à 9 et 0: 10 pcs		
034752	1 à 5: 3 pcs	6 à 9 et 0: 2 pcs		

Lettres					
Réf.	Lettre: quantité	Lettre: quantité	Lettre: quantité	Lettre: quantité	
034051	A et E: 400 pcs	B: 300 pcs	C à D: 200 pcs	F à Z: 100 pcs	
034151	A à Z: 75 pcs				
034251	A à F: 50 pcs	G à Z: 25 pcs			
034351	A à C et E: 17 pcs	D et F à J: 9 pcs	K à Z: 8 pcs		
034451	A à C et E: 17 pcs	D et F à J: 9 pcs	K à Z: 8 pcs		
034551	D et F à Z: 5 pcs	A à C et E: 10 pcs			
034651	B à D et F à Y: 5 pcs	A et E: 6 pcs	Z: 3 pcs		
034751	A à Z: 1 pc (26 cartes/paquet)				



## B-500: Chiffres et lettres continus sur carte - page 144

Réf.	Chiffres/lettres: quantité	Chiffres/lettres: quantité
034010	0 à 5: 400 pcs	6 à 9: 300 pcs
034138	A à Z: 75 pcs	
034110	0 à 5: 225 pcs	6 à 9: 150 pcs
034238	A à F: 50 pcs	G à Z: 25 pcs
034210	0 à 5: 100 pcs	6 à 9: 50 pcs
034340	A à J: 25 pcs	
034341	K à T: 25 pcs	
034342	U à X: 50 pcs	Y à Z: 25 pcs
034310	0 à 9: 25 pcs	
034440	A à J: 25 pcs	
034441	K à T: 25 pcs	
034442	U à X: 50 pcs	Y à Z: 25 pcs
034410	0 à 9: 25 pcs	



## B-946: Chiffres et lettres en paquets combinés – page 145

Chiffres			
Réf.	Chiffres: quantité	Chiffres: quantité	Chiffres: quantité
097601	1 à 2: 150 pcs	0 et 3 à 5: 75 pcs	6 à 9: 50 pcs
097603	0 à 9: 25 pcs		
097605	0 à 9: 25 pcs		
097607	0 à 1: 25 pcs	2 à 5: 15 pcs	6 à 9: 10 pcs
097129	1 à 5: 15 pcs	6 à 9 et 0: 10 pcs	
097599	1 à 5: 3 pcs	6 à 9 et 0: 2 pcs	
806201	1 à 2: 150 pcs	0 et 3 à 5: 75 pcs	6 à 9: 50 pcs
806202	0 à 9: 25 pcs		
097711	1 à 5: 15 pcs	0 et 6 à 9: 10 pcs	

Lettres			
Réf.	Lettres: quantité	Lettres: quantité	Lettres: quantité
097600	A à F: 50 pcs	G à Z: 25 pcs	
097602	A à C et E: 17 pcs	D et F à J: 9 pcs	K à Z: 8 pcs
097604	D et F à Z: 8 pcs	A à C et E: 16	
097606	D et F à Z: 5 pcs	A à C et E: 10	
097128	B à D et F à Y: 5 pcs	A et E: 6 pcs	Z: 3 pcs
097598	A à Z: 1 pc (26 cartes/paquet)		
806203	A à F: 50 pcs	G à Z: 25 pcs	
806204	A à C et E: 17 pcs	D et F à J: 9 pcs	K à Z: 8 pcs
097712	B à D et F à Y: 5 pcs	A et E: 6 pcs	Z: 3 pcs



<b>A</b>		Directives - signalisation de sécurité	4	Marquage de tuyauteries XXL	98
A5/A4/A3/A2/A1 - panneaux	60	Disjoncteurs - condamnation	118-120	Marquage de tuyauteries – pourquoi?	86
ADR 67		Dispositif de condamnation de disjoncteurs	118	Marquage photoluminescent	160-165
Affiche de sécurité	4	Dispositif de condamnation par câble miniature	113	Marqueur permanent (étiquettes de condamnation)	135
Anti-dérapant - systèmes de balisage & de marquage	164	Disques individuels	169	Marqueurs - identification logistique	156
Aperçu des pictogrammes par page	176	Disques individuels photoluminescents anti-dérapants	161	Marqueurs à estamper ou gravé	102
Applicateur de bandes au sol	167	Disques individuels photoluminescents autocollants	162	Marqueurs de tuyauteries en rouleaux	89
Armoire à cadenas	132	Disques photoluminescents avec flèche directionnelle	162	Marqueurs de tuyauteries européens	8
Avertissement souterrain - rubans	166	Distributeur des équipements de protection individuelle	31	Marqueurs de tuyauteries individuels	88
<b>B</b>		Dual Lock	81	Marqueurs de tuyauteries sans support	88
Bandes adhésives anti-dérapantes sur rouleau	164	DVD Condamnation/Identification	107	Marqueurs de tuyauteries: 10 ans résistance en extérieur garantie	98
Bandes anti-dérapantes photoluminescentes	163	<b>E</b>		Marqueurs de vannes	102
Bandes de flèches photoluminescentes	163	Easy Number	149	Matériaux pour les panneaux de signalisation	5
Bandes de marquage au sol	167	Easyline™	170	Maxi-marqueur	98
Bandes de marquage au sol temporaire	168	Economy lockout	128	Mini-marqueur	98
Bandes de marquage aux portes	163	Emballage	58	Mini-pictogrammes	65
Bandes de signalisation anti-dérapantes	164	Empreintes de pas	169	MiniMark™	73
Bandes photoluminescentes de signalisation	163	Empreintes de pas photoluminescentes	161	Mousse adhésive double face Brady	81
Barrière extensible	173	Empreintes de pas photoluminescents anti-dérapantes	161	<b>N</b>	
Blocage de disjoncteurs 480-600 Volts	119	Environnement – signalisation de sécurité	59	NFPA	72
Boîtes de condamnation	132	Equipements de protection individuelle	31	Non-conducteur: condamnation de vannes	110
Boîtes de rangement des équipements de protection individuelle	31	Espaces confinés	52	<b>O</b>	
Bouteilles cylindriques – condamnation	116	Etagère à cadenas	132	Obligation – signalisation de sécurité	25
Bouteilles de gaz – condamnation	116	Étiquetage des produits dangereux	49, 73	ONU	68, 71
Brady "sur mesure": étiquettes de condamnation	138	Étiquettes à compléter	155	OSHA	106
Brady Boys	174	Étiquettes à compléter en aluminium	156	<b>P</b>	
Brady Floor	174	Étiquettes d'entretien	157	Panneaux d'information	56
Brady Snap-On™	97	Étiquettes d'inspection	157	Panneaux en plastique (poteaux Brady)	172
Brady Sur-mesure: panneaux personnalisés	82	Étiquettes d'inspection d'équipement	157	Panneaux photoluminescents pour poignées de porte	161
BradyGlo™ signalisation IMO	74	Étiquettes de condamnation	135	Panneaux A5/A4/A3/A2/A1	60
BradyGlo™ système lumineux au sol	80	Étiquettes de consignation	134	Panneaux combinés - interdiction	40
Bradylink®	172	Étiquettes de danger à impression par ordinateur	73	Panneaux combinés – obligation	30
Bradylite®	147	Étiquettes de danger MiniMark™	73	Panneaux d'angle et panneau en drapeau	14, 20, 23, 24
Butoirs de sécurité	173	Étiquettes de symboles	51	Panneaux d'avertissement	41
<b>C</b>		Étiquettes DEEE et RoHS	51	Panneaux d'environnement	59
Câble lockout Brady	114	Étiquettes en papier sur rouleau	149	Panneaux d'interdiction	35
Câbles	113, 114, 121-123	Étiquettes magnétiques à compléter	151	Panneaux d'obligation	25
Cadenas de haute sécurité	127	Étiquettes RoHS chinoises	51	Panneaux d'obligation combinés	30
Cadenas de sécurité Brady	125	Étiquettes vierges à compléter	157	Panneaux de cadenas	130
Cadenas en acier Brady	125	Étiquettes vierges en carnet	157	Panneaux magnétiques	138
Cadenas en aluminium	126	Étiquettes vierges par feuilles	157	Panneaux personnalisés	82
Cadenas en laiton	126, 127	Evacuation	11, 22	Panneaux photoluminescents	22
Cadenas isolation totale	127	<b>F</b>		Panneaux pour identification logistique	147
CEE 89/655	106	Film magnétique "Write-on/Wipe-off"	151	Panneaux pour transports	67
Centre de gestion de cadenas	132	Flèches	169	Panneaux sur pieds - Brady Floor	174
Chaîne haute sécurité	127	Flèches de secours photoluminescentes	160	Panneaux sur pieds économiques	174
Chaînes - systèmes de balisage	171	Flèches directionnelles photoluminescentes autocollantes	162	Paquets recharges pour Quik-Align®	148
Chaînettes de fixation	102	Flèches photoluminescentes	161	Pastilles calendrier B-429	154
Chiffres & lettres B-500	144	<b>G</b>		Pastilles calendrier B-500	153
Chiffres & lettres B-946	145	Grand format – signalisation de sécurité	81	Pastilles magnétiques	81
Chiffres & lettres magnétiques	150	Grande poche de condamnation	133	Peinture professionnelle Epoxy Easyline™	170
Chiffres & lettres rétroréfléchissants Bradylite®	147	Groupes de couleurs – marquage de tuyauteries	86	Peinture routière	170
Chiffres & lettres: format A4	146	<b>I</b>		Photoluminescent – signalisation de sécurité	22
Chiffres & lettres: formats	143	Identification & signalisation logistique	139	Photoluminescent – Systèmes de balisage et de marquage	160-165
Chiffres & lettres: introduction	142	Identification des compartiments	141	Pic-Pack	9
Chiffres & lettres: quantités	180	Identification des produits dangereux	47	Picto-Pack	6
Chiffres & lettres: quantités par paquets	180	Identification logistique - pourquoi?	140	Pictogrammes grand format	81
Clips métal	102	IMO	74	Pictogrammes sur rouleau	65
Cobra – câble	127	Incendie – signalisation de sécurité	15, 24	Plage BradyGlo™	74
Coffrets Quik-Align®	148	Incompatibilités chimiques – tableau de référence	48	Plaque à chiffres interchangeable	71
Colliers de condamnation	118	Interdiction - signalisation de sécurité	35	Plaque orange	71
Colliers de serrage	137	<b>K</b>		Plaque personnalisée d'identification de zones dangereuses	72
Comment appliquer – marquage de tuyauteries	87	Kit Bradylite®	147	Plaquettes anti-dérapantes	164
Condamnation de connecteurs à fiches industrielles	117	Kit de démonstration	120	Plaquettes de sécurité	136
Condamnation de prises électriques	117	Kit NFPA	72	Plaquettes de signalisation	169
Condamnation de vannes	110-115	Kits de condamnation	121-123	Plaquettes en aluminium (chiffres & lettres)	147
Condamnation de vannes à clapet Brady	111	<b>L</b>		Plaquettes en laiton pour robinets et vannes	102
Condamnation de vannes à volants	112	Législation - signalisation de sécurité	4	Plaquettes rétroréfléchissantes et fluorescentes anti-dérapantes	164
Condamnation de vannes papillon	115	Législation européenne – marquage de tuyauteries	86	Pneumatique – condamnation	116
Condamnation par câble	113	Liens de connexion	171	Poche ceinture de condamnation	133
Condamnation pour les installations électriques et pneumatiques	117	Link	172	Poches & sacs de condamnation	133
Condamner pour sécuriser (DVD)	107	Locaux anti-déflagration	51	Pochettes de protection - magnétique	152
Cônes	173	Logo CE	51	Porte-documents - magnétique	152
Consignation: les 9 étapes indispensables (DVD)	107	<b>M</b>		Porte-étiquettes	136
Consignes de sécurité	21	Mâchoires	128	Poteaux Brady	172
Couleurs de sécurité	4	Mâchoires de condamnation en nylon	128	Poteaux d'avertissement et chaînes Bradylink®	171
Crochets	171	Mâchoires de condamnation non conducteur	128	Pourquoi identifier les tuyauteries	86
Crochets "S"	102	Mâchoires de sécurité avec inscription	129	Premiers secours	11
<b>D</b>		Mâchoires de sécurité multiples	128	Pro-LockIt® système de condamnation par câble	114
Danger - signalisation de sécurité	41	Mâchoires de sécurité vierges	129	Procédure de condamnation	107
Danger d'irradiation radioactive	51	Marquage de tuyauteries	85	Produits dangereux – signalisation de sécurité	48
DEEE	51	Marquage de tuyauteries à compléter	99	Produits sur mesure - marquage de tuyauteries	99
Dériveurs de ruban	165	Marquage de tuyauteries Brady: aperçu	87	Programme de consignation	107
Dimensions des pictogrammes	4, 13, 29, 31	Marquage de tuyauteries maritimes	100		

# Index

Q		S		T	
Quick-Disconnect	116	Rubans rétroréfléchissants, lignés et monochromes	168	Système réglable de condamnations de vannes	112
Quik-Align®	148	Sac de condamnation pratique	133	Système universel de condamnation de vannes	110
R		Sacoches de condamnation	133	Système universel de condamnation par câble	113
Rail à glissière en aluminium	80	Scissor-Lok™	114	Systèmes de balisage & de marquage	159
Rangement des équipements de protection individuelle	31	Sécurité au sol	54	Systèmes de consignation	105
Rebords photoluminescents	162	Sécurité incendie	15, 24	Systèmes de fixation	81
Réglementation – Consignation Déconsignation	106	Sécurité près des installations électriques	43	V	
Risques électriques - signalisation de sécurité	43	Sécurité près des machines	45	Vannes - condamnation	110
Risques électriques - systèmes de consignation	117	Sécurité près des machines: étiquettes adhésives	134	Vannes à boisseau sphérique – condamnation	111
Risques mécaniques - systèmes de consignation	111	Signalisation de sécurité	3	Vannes à volants - condamnation	112
Risques universels - systèmes de consignation	110	Signalisation IMO	74	Vannes papillon – condamnation	115
RoHS	51	Signalisation: que faut-il savoir?	4	Verrouillage de disjoncteurs miniatures de Brady	120
Rouleau - pictogrammes	62	Signalisation routière	32	W	
Rouleaux adhésifs de couleur pour tuyauteries	96	Snap-On™	97	WEEE	51
Rouleaux de flèches	96	Station lockout industrielle	131	Write-on/Wipe-off	151
Rouleaux de symboles	97	Stations de condamnation	130	X	
Ruban "Dual Lock" transparent	81	Stations réglables	131	XXL - marquage de tuyauteries	98
Ruban "Flagger"	166	Stubby lockout	129		
Ruban adhésif double face environnement froid	81	Support d'étiquettes	136		
Ruban avec flèches "Glow-In-The-Dark"	160	Support de plaques	71		
Ruban d'étiquetage magnétique	151	Symboles - étiquettes	51		
Ruban de signalisation "Glow-In-The-Dark"	160	Symboles de danger – marquage de tuyauteries	97		
Ruban de signalisation photoluminescents	165	Système d'avertissement Bradycone™	173		
Rubans d'avertissement (avec légende)	168	Système de condamnation de vannes Prinzing	111		
Rubans d'avertissement souterrain	166	Système de condamnation en acier lourd	125		
Rubans de flèches photoluminescents	165	Système de condamnation pneumatique "Quick-Disconnect"	116		
Rubans de marquage durable	168	Système de condamnation pour bouteilles	116		
Rubans de signalisation	167	Système de condamnation Scissor-Lok™	114		
Rubans photoluminescents de marquage au portes	165	Système de gestion des procédures de sécurité	137		
Rubans pour barrières	165	Système lumineux au sol	80		
Rubans renforcé pour barrières	166	Système non-conducteur de condamnation de vannes	110		



Brady vous offre un large éventail des produits d'identification. Retrouvez tous les produits Brady dans notre gamme de catalogues. Contactez votre distributeur Brady pour plus d'informations.



# Notes

# Notes

[www.lmsecurite.fr](http://www.lmsecurite.fr) [lmsecurite@yahoo.fr](mailto:lmsecurite@yahoo.fr)